


WATCHING THE

FUTURE



PROGRAMMA
DEFINITIVO

31 MAGGIO
2 GIUGNO
2018
RIMINI
PALACONGRESSI

49° Congresso Nazionale



Associazione Nazionale
Medici Cardiologi Ospedalieri

REALIZZIAMO OGGI I PROGETTI DI DOMANI

PRESIDENTE ANMCO

Andrea Di Lenarda

PRESIDENTE DEL CONGRESSO

Michele Massimo Gulizia

COMITATO SCIENTIFICO

Andrea Di Lenarda

PRESIDENTE ANMCO

Giuseppe Di Tano
Stefano Urbinati

VICE PRESIDENTI ANMCO

Michele Massimo Gulizia

PAST PRESIDENT ANMCO

Domenico Gabrielli

PRESIDENTE DESIGNATO ANMCO

Adriano Murrone

SEGRETERIO GENERALE ANMCO

Roberto Caporale

TESORIERE ANMCO

Antonio Francesco Amico

Nadia Aspromonte

Giancarlo Casolo

Stefano Domenicucci

Giovanna Geraci

Federico Nardi

Fortunato Scotto di Uccio

Guerrino Zuin

CONSIGLIERI ANMCO



**SEGRETERIA SCIENTIFICA
ANMCO**

Via A. La Marmora, 36
50121 Firenze
Tel. +39 055 51011
Fax +39 055 5101350
segreteria@anmco.it
www.anmco.it

**SEGRETERIA ISCRIZIONI
CENTRO SERVIZI ANMCO SB srl**

Via A. La Marmora, 36
50121 Firenze
Tel. +39 055 51011
Fax +39 055 5101370
congresso@anmco.it
www.anmco.it

**SEGRETERIA ORGANIZZATIVA
ADRIA CONGREG srl**

Via Sassonia, 30
47922 Rimini
Tel. +39 0541 305811
Fax +39 0541 305842
anmco2018@adriacongreg.it
anmco2018booking@adriacongreg.it



Cari Amici e Colleghi,

un caloroso benvenuto al **49° Congresso Nazionale di Cardiologia dell'ANMCO**.

Anche in questa edizione il format innovativo e tecnologico che abbiamo imparato a conoscere ed apprezzare in questi anni viene riproposto e rappresenta una delle maggiori caratteristiche del Congresso ANMCO.

Fin dall'inizio della sua pianificazione il nostro intendimento è stato quello di porre la massima attenzione a tutti i passaggi affinché si potesse generare un valido e accattivante programma formativo certamente al passo con i tempi che al contempo tenesse conto del panorama sanitario-normativo che siamo consapevoli è in costante evoluzione. All'interno del Palacongressi lavoreranno in contemporanea, in questi tre giorni, **8 sale congressuali** oltre a **2 village** appositamente allestiti, che ospitano aule interattive con uso di mini iPad, **Meet the Expert**, sessioni **Vi.P. (Virtual Patient)** **ECHO** e **CLINICAL** di particolare innovazione tecnologica per la formazione interattiva dei discenti, **e-Poster** elettronici su widescreen, solo per citare alcune tra le tipologie di sessioni presenti in programma.

Nella sua complessità scientifico-organizzativa, il Congresso ANMCO è caratterizzato da tanti eventi nell'evento, con una offerta formativa sintetizzata in un programma completo e ampio tra cui spiccano ben 6 Minimaster, Simposi Congiunti con le maggiori Società Scientifiche internazionali e Istituzioni Nazionali e Regionali, una Lettura Magistrale, ma anche Forum, Focus, Controversie e Luncheon Panel di approfondimento su temi di grande attualità. Verrà inoltre riproposto il partecipatissimo **Campionato di Refertazione ECG**, la **Jeopardy Game Session** in collaborazione con l'American College of Cardiology, il concorso fotografico **Cardioclick®** (quest'anno con una giuria d'eccezione) nonché l'assegnazione, durante il **Working Dinner** nella serata del 31 maggio, dei **Premi di Ricerca Maseri-Florio, Mario Chiatto** e delle **2 Borse di Studio** intitolate a **Vincenzo Masini**.

Il Congresso 2018 muove i suoi passi da un dato importante ovvero la significativa crescita di proposte scientifiche pervenute, a testimonianza di una sempre maggiore attenzione rivolta a questo appuntamento irrinunciabile, che hanno reso possibile valorizzare appieno tutti i campi di interesse della Cardiologia.

Protagonista privilegiato, in queste giornate, sarà il Socio ANMCO che potrà godere di un'attenta assistenza in un clima di grande fermento scientifico culturale.

Specifico riconoscimento verrà dato ai Fellow ANMCO, Soci qualificati della nostra Associazione, che oltre a svolgere un ruolo attivo nel programma congressuale, troveranno a loro esclusiva disposizione un'apposita lounge con servizi dedicati e appositamente studiati.

Per tutto il Consiglio Direttivo è stata una grande ed entusiasmante sfida approcciarsi all'ideazione di un evento come questo: la nostra ambizione è stata quella di realizzare un appuntamento prestigioso e di richiamo con uno sguardo particolare rivolto ai giovani cardiologi, un punto d'incontro e di stimolo per l'intera classe medica, non solo cardiologica, dal respiro anche internazionale, a cui noi stessi non avremmo voluto mai mancare!

Un Congresso di tutti e per tutti, che consentirà le più ampie opportunità di aggiornamento e di formazione promuovendo le migliori evidenze scientifiche all'interno delle sessioni La Ricerca Cardiologica in Italia.

Buon 49° Congresso ANMCO a tutti!

Andrea Di Lenarda
Presidente ANMCO

Michele Massimo Gulizia
Presidente 49° Congresso Nazionale ANMCO 2018

WATCHING THE


FUTURE

I PILASTRI DEL CONGRESSO ANMCO



I PILASTRI DEL CONGRESSO ANMCO

- Village:** due sale multimediali attrezzate, completamente insonorizzate e climatizzate, situate nell'area espositiva "Sala della Piazza". Ospiteranno sessioni Focus, Forum, Hands-on e Meet the Expert riservate a 100 partecipanti ciascuno comodamente seduti. Come nella precedente edizione, gli eventi all'interno dei Village saranno promossi con un rimando della sessione e/o con pubblicità sui **maxi ledwall a proiezione dinamica** della dimensione di 21 x 4 m. L'accesso ai **Village** sarà prenotabile tramite App o tramite Segreteria del Congresso e comunque limitato ai posti a sedere. L'accesso dei prenotati al Village sarà garantito sino a 5 minuti prima dell'inizio dei lavori e comunque fino a completo esaurimento dei posti.
- e-Poster:** area dedicata all'esposizione e presentazione dei poster di ricerca **in formato elettronico e in modalità interattiva** su singoli plasma "touch screen" posizionati in "Sala della Piazza".
- Sala Plenaria "Anfiteatro":** accoglie le principali sessioni, dotata di proiezione dinamica su 3 ampi schermi ledwall curvi con interazione watch out.
- Aula Interattiva Multimediale "Agorà":** 260 postazioni individuali, ciascuna dotata di mini iPad personale. Organizzate in 26 isole disposte a ferro di cavallo e dotate di schermo 45" con postazione multimediale finalizzata alla partecipazione alle attività interattive in piccoli gruppi e singolarmente.
- My Congress App:** applicazione mobile per iPhone, iPad, smartphone e tablet Android per l'accesso al programma scientifico, alle informazioni e per la fruizione di tutti i servizi offerti al Congresso. Tra le funzioni disponibili: **Congress Assistant** (per creare percorsi tematici secondo le proprie esigenze), **Congress Tracker** (una particolare funzione che permette di ricevere messaggi specifici e personalizzati a seconda del luogo in cui viene rilevata la propria presenza) e **Congress Poll** (consente di ricevere messaggi e informazioni scientifiche).
- Servizi per i Fellow:** una lounge ancor più ampia, multimediale, **riservata ai Fellow ANMCO**, con ulteriori servizi dedicati e personalizzati (free wifi, salottini, ristorazione gratuita all time, edicola, download pubblicazioni real time, ecc.).
- Congress News Daily:** quotidiano del Congresso in formato cartaceo ed elettronico integrato anche nell'App My Congress.
- ANMCO Cardiology Channel:** Il servizio "Live News" dai più importanti congressi di cardiologia, in questo caso in diretta dal 49° Congresso Nazionale ANMCO su App e piattaforma web.
- Vi.P. Echo Session e Vi.P. Clinical Session:** i simulatori di ultima generazione saranno i veri animatori delle Sessioni Interattive del Congresso: le Vi.P. ECHO Session e le Vi.P. CLINICAL Session, dove Vi.P. sta per **Virtual Patient**. I simulatori di realtà virtuale creano le premesse per praticare e apprendere garantendo la piena sicurezza del paziente, lasciandosi alle spalle l'accademica lezione frontale in aula.
- Cerimonia Inaugurale e Working Dinner "La Ricerca Cardiologica in Italia"**
Giovedì **31 maggio 2018 dalle ore 19.00**, presso l'Auditorium della Comunità **San Patrignano** (Coriano - Rimini), avrà luogo la Cerimonia Inaugurale del Congresso, cui seguirà come preannunciato il **Working Dinner** dedicato alla **"Ricerca Cardiologica in Italia"**. Un tradizionale appuntamento i cui protagonisti saranno anche i giovani medici cardiologi under 40 vincitori, per i migliori casi clinici, del Premio Maseri-Florio e del Premio Mario Chiatto nonché delle 2 Borse di Studio intitolate a Vincenzo Masini.



| | |
|--|-----|
| I pilastri del congresso ANMCO | 4 |
| Indice | 7 |
| Patrocini Istituzionali | 8 |
| Patrocini Società Scientifiche | 9 |
| Organi e Organismi ANMCO | 10 |
| Informazioni generali e scientifiche | 12 |
| Ringraziamenti | 21 |
| Planimetria Sede Congressuale | 25 |
| Program at a Glance - Giovedì 31 maggio 2018 | 31 |
| Program at a Glance - Venerdì 1 giugno 2018 | 34 |
| Program at a Glance - Sabato 2 giugno 2018 | 36 |
| Programma Scientifico - Giovedì 31 maggio 2018 | 39 |
| La Ricerca Cardiologica in Italia - Sessione di Comunicazioni - Giovedì 31 maggio 2018 | 77 |
| La Ricerca Cardiologica in Italia - Sessioni e-Poster - Giovedì 31 maggio 2018 | 97 |
| Programma Scientifico - Venerdì 1 giugno 2018 | 115 |
| La Ricerca Cardiologica in Italia - Sessione di Comunicazioni - Venerdì 1 giugno 2018 | 169 |
| La Ricerca Cardiologica in Italia - Sessioni e-Poster - Venerdì 1 giugno 2018 | 191 |
| Programma Scientifico - Sabato 2 giugno 2018 | 209 |
| La Ricerca Cardiologica in Italia - Sessione di Comunicazioni - Sabato 2 giugno 2018 | 273 |
| La Ricerca Cardiologica in Italia - Sessioni e-Poster - Sabato 2 giugno 2018 | 303 |
| Clinical Competence Nursing ANMCO - 31 maggio - 1 giugno 2018 | 311 |
| Espositori | 317 |
| Ringraziamenti | 336 |
| Indice alfabetico di nomi inseriti nel programma | 339 |



Presidenza del Consiglio dei Ministri

Ministero della Salute

Istituto Superiore di Sanità - ISS



Agenzia Italiana del Farmaco - AIFA



Agenzia Nazionale per Servizi Sanitari Regionali - Age.Na.S.



ALMA MATER STUDIORUM
UNIVERSITÀ DI BOLOGNA
SCUOLA DI MEDICINA E CHIRURGIA

Scuola di Medicina e Chirurgia - Università di Bologna



Regione Emilia Romagna



Comune di Rimini



Ordine dei Medici Chirurghi e degli Odontoiatri - Provincia di Rimini

PATROCINI SOCIETÀ SCIENTIFICHE



AIAC - Associazione Italiana di Aritmologia e Cardioritmo



ITA-HFA - Italian Heart Failure Association



AICO - Associazione Italiana di Cardioncologia



SIC - Società Italiana di Cardiologia



ANCE - Cardiologia Italiana del Territorio



SICSport - Società Italiana di Cardiologia dello Sport



ARCA - Associazioni Regionali Cardiologi Ambulatoriali



SICCH - Società Italiana di Chirurgia Cardiaca



ATBV - Gruppo di Studio Aterosclerosi, Trombosi, Biologia Vascolare



SICOA - Società Italiana Cardiologia Ospedalità Accreditata



CONSULTA SCV - Consulta delle Società Scientifiche per la riduzione del Rischio Cardiovascolare



SICP - Società Italiana di Cardiologia Pediatrica e delle Cardiopatie Congenite



FIMMG - Federazione Italiana Medici di Famiglia



SIECVI - Società Italiana di Ecocardiografia e Cardiovascular Imaging



FNOMCeO - Federazione Nazionale degli Ordini dei Medici Chirurghi e degli Odontoiatri



SIIA - Società Italiana dell'Iperensione Arteriosa



GICR-IACPR - Gruppo Italiano di Cardiologia Riabilitativa



SIMEU - Società Italiana di Medicina di Emergenza-Urgenza



GIEC - Gruppo Intervento Emergenze Cardiologiche



SIMG - Società Italiana di Medicina Generale e delle cure primarie



GISE - Società Italiana di Cardiologia Interventistica
IRC - Italian Resuscitation Council



SIT - Società Italiana di Telemedicina e sanità elettronica



ISO - Italian Stroke Organization (ISO)

PRESIDENTI REGIONALI

Abruzzo – Cosimo Napoletano
Basilicata – Giacinto Calculli
Calabria – Roberto Ceravolo
Campania – Bernardino Tuccillo
Emilia Romagna – Filippo Ottani
Friuli Venezia Giulia – Matteo Cassin
Lazio – dimissionario
Liguria – Annamaria Municinò
Lombardia – Fabrizio Oliva
Marche – Stefano Moretti

Molise – Angela Rita Colavita
Piemonte e Valle d'Aosta – Marco Sicuro
Puglia – Massimo Grimaldi
Sardegna – Marco Corda
Sicilia – Giacomo Chiarandà
Toscana – Maria Grazia Bongiorno
Trentino Alto Adige – Alberto Menotti
Umbria – Gianluca Zingarini
Veneto – Maurizio Anselmi

PRESIDENTE FONDAZIONE PER IL TUO CUORE ONLUS

Michele Massimo Gulizia

DIRETTORE CENTRO STUDI ANMCO

Aldo Pietro Maggioni

COMITATO SCIENTIFICO ANMCO

Enrico Ammirati
Leonardo De Luca (Coordinatore)
Emilio Di Lorenzo
Giuseppe Di Pasquale
Iolanda Enea
Giuseppe Favretto
Massimo Imazio

Fabiana Lucà
Luciano Moretti
Leonardo Patanè
Daniela Pini
Paolo Giuseppe Pino
Massimo Zecchin

GIORNALE ITALIANO DI CARDIOLOGIA

Editor: Giuseppe Di Pasquale

CARDIOLOGIA NEGLI OSPEDALI

Editor: Guerrino Zuin
Direttore Responsabile: Mario Chiatto

SITO WEB ANMCO

Editor: Giovanna Geraci

AREE ANMCO

AREA ARITMIE

Chairperson: Achille Giardina
Co-Chairperson: Massimo Zecchin
Comitato di Coordinamento:
Raimondo Calvanese, Mauro Raimondo Serafino
Pisano, Alessio Poggi, Pietro Rossi

AREA CARDIOCHIRURGIA

Chairperson: Leonardo Patanè
Co-Chairperson: Marco Di Eusanio
Comitato di Coordinamento:
Antonio Miceli, Andrea Montalto, Antonino Salvatore
Rubino, Carlo Savini

AREA CARDIOIMAGING

Chairperson: Paolo Giuseppe Pino
Co-Chairperson: Antonella Maurizia Moreo
Comitato di Coordinamento:
Erika Bertella, Marco Campana,
Benedetta Carla De Chiara, Vincenzo Guido

AREA EMERGENZA - URGENZA

Chairperson: Emilio Di Lorenzo
Co-Chairperson: Roberta Rossini
Comitato di Coordinamento:
Giorgio Caretta, Chiara Fraccaro, Claudio Larosa,
Daniela Lina

AREA GIOVANI

Chairperson: Fabiana Lucà
Co-Chairperson: Stefania Angela Di Fusco
Comitato di Coordinamento:
Manuela Benvenuto, Damiana Fiscella,
Annamaria Iorio, Andrea Madeo

AREA MALATTIE DEL CIRCOLO POLMONARE

Chairperson: Loris Roncon
Co-Chairperson: Marco Vatrano
Comitato di Coordinamento:
Sergio Caravita, Lucrezia De Michele, Claudio
Picariello, Simone Vanni

AREA MANAGEMENT & QUALITÀ

Chairperson: Luciano Moretti
Co-Chairperson: Laura Lalla Piccioni
Comitato di Coordinamento:
Vincenzo Amodeo, Stefano Aquilani, Emanuele
Carbonieri, Francesco Vigorito

AREA NURSING

Chairperson Medico: Massimo Imazio
Co-Chairperson Medico: Giuseppina Maura Francese
Chairperson Infermiera: Sabrina Egman
Co-Chairperson Infermiera: Rossella Gilardi
Comitato di Coordinamento:
Patrizia Ansaloni, Benedetta Arena, Doriana
Frongillo, Roberto Gortan

AREA PREVENZIONE CARDIOVASCOLARE

Chairperson: Maurizio Giuseppe Abrignani
Co-Chairperson: Daniele Grosseto
Comitato di Coordinamento:
Giovanni De Luca, Marco Malvezzi Caracciolo
D'Aquino, Bruno Maria Passaretti, Carmelo
Massimiliano Rao

AREA SCOMPENSO CARDIACO

Chairperson: Andrea Mortara
Co-Chairperson: Massimo Iacoviello
Comitato di Coordinamento:
Attilio Iacovoni, Francesca Macera,
Vittorio Palmieri, Daniele Pasqualucci

TASK FORCE ANMCO

CARDIOGERIATRIA

Giovanni Gregorio

CARDIOLOGIA PEDIATRICA

Silvia Favilli

CARDIONEUROLOGIA

Monica Carletti

CARDIOLOGIA DELLO SPORT

Pietro Delise

CARDIONCOLOGIA

Iris Parrini

RETE OSPEDALE - TERRITORIO

Alessandro Navazio

SEDE DEL CONGRESSO

Palacongressi di Rimini
Via della Fiera, 23
47923 Rimini

INIZIO DEL CONGRESSO

Pre-registrazione per gruppi: mercoledì 30 maggio ore 13.00 - 17.00
Pre-registrazione individuale: mercoledì 30 maggio ore 15.00 - 19.00

Giovedì 31 maggio 2018

Registrazione partecipanti: ore 7.30
Inizio Sessioni Scientifiche: ore 8.30

Partenza per la Cerimonia Inaugurale con trasferimento organizzato in pullman alle ore 18.30

Venerdì 1 giugno 2018

ore 7.30 - 18.30

Sabato 2 giugno 2018

ore 8.00 - 18.00

FINE DEL CONGRESSO

Sabato 2 giugno 2018 alle ore 18.00

PREMI 49° CONGRESSO ANMCO 2018**• Premio "Vincenzo Masini"**

Due premi scientifici di € 5.000,00 per giovani Cardiologi ANMCO under 40 per le migliori comunicazioni scientifiche.

• Premio Maseri-Florio della Fondazione per il Tuo cuore

Tre premi scientifici di € 3.000,00 per giovani Cardiologi ANMCO under 40 per i migliori casi clinici.

• Premio Mario Chiatto della Fondazione per il Tuo cuore

Un premio scientifico di € 2.000,00 per giovani Cardiologi ANMCO under 40 per un miglior caso clinico.

Il Premio Maseri-Florio e il Premio Mario Chiatto saranno assegnati a insindacabile giudizio della giuria che valuterà i migliori casi clinici presentati nella sessione "Forum Casi Clinici", che si svolgerà giovedì 31 maggio 2018, alle ore 9.00.

I premi saranno conferiti secondo i termini di regolamento descritto, per ciascuna tipologia di premio, sul sito ANMCO.

I vincitori saranno proclamati e premiati durante la serata del 31 maggio 2018.

ASSEMBLEA DEI SOCI ANMCO E DELLA FONDAZIONE PER IL TUO CUORE - ONLUS

L'Assemblea si svolge in Sala Anfiteatro venerdì 1 giugno 2018 dalle ore 8.00 alle ore 10.00. Per partecipare occorre essere in regola con il pagamento della quota associativa. Il pass per chi non lo trovasse nel kit congressuale potrà essere ritirato presso lo Stand della Segreteria ANMCO.

ELEZIONI DEL CONSIGLIO DIRETTIVO NAZIONALE ANMCO

Durante il Congresso si svolgeranno le operazioni di voto per l'elezione del Consiglio Direttivo Nazionale. Per esercitare il diritto di voto i Soci Ordinari devono essere in regola con il pagamento della quota associativa.

Apertura dei seggi in Sala dell'Orologio:

venerdì 1 giugno, **ore 11.00 - 18.30**

sabato 2 giugno, **ore 8.30 - 14.30**

CERIMONIA INAUGURALE E WORKING DINNER "LA RICERCA CARDIOLOGICA IN ITALIA"

Giovedì **31 maggio 2018** dalle ore 19.00, presso l'Auditorium della Comunità **San Patrignano** (Coriano - Rimini), avrà luogo la Cerimonia Inaugurale del Congresso, cui seguirà come preannunciato il **Working Dinner** dedicato alla **"Ricerca Cardiologica in Italia"**.

Un tradizionale appuntamento i cui protagonisti saranno anche i giovani medici cardiologi under 40 vincitori, per i migliori casi clinici, del Premio Maseri-Florio e del Premio Mario Chiato nonché delle 2 Borse di Studio intitolate a Vincenzo Masini. Stante il numero limitato di posti disponibili, per poter prendere parte alla *Cerimonia Inaugurale* e al successivo *Working Dinner*, **è obbligatorio dare conferma di adesione alla Segreteria Organizzativa e ritirare il coupon indispensabile per accedere all'evento**, dalla mattina del 31 maggio, presso il desk appositamente predisposto alla Segreteria Organizzativa Adria Congrex. Per raggiungere agevolmente la sede della Cerimonia Inaugurale, è stato organizzato **un apposito servizio transfer, gratuito ed esclusivo per i possessori dei coupon, dal Palacongressi di Rimini con partenza alle ore 18.30**. A conclusione della serata è previsto il rientro in pullman verso le strutture alberghiere.

CREDITI FORMATIVI ECM

Ai fini dell'Educazione Continua in Medicina verranno accreditati separatamente i tre giorni del Congresso. Come previsto dalla normativa vigente, qualora il congressista non partecipi al 90% dei lavori di ciascuna giornata non avrà diritto ad alcun credito formativo. **La rilevazione della presenza avviene a mezzo badge elettronico. Sarà cura del partecipante verificare la correttezza del rilevamento del proprio badge al passaggio dalle apposite porte ECM.** Anche i relatori potranno avere il riconoscimento dei crediti ECM completando l'apposita documentazione e avendo cura di rilevare correttamente la presenza tramite badge. Il certificato con indicati i crediti formativi ottenuti sarà inviato dopo il Congresso. A tutti gli iscritti verrà comunque consegnato il certificato di partecipazione.

- 31 maggio ID 669-224964 **crediti 3**
- 1 giugno ID 669-224970 **crediti 2,7**
- 2 giugno ID 669-224975 **crediti 3**

Clinical Competence Nursing

31 maggio - 1 giugno

ID 669-228578 **crediti 12**

CAMPIONATO DI REFERTAZIONE ECG

Torna dopo il grande riscontro di partecipazione delle precedenti edizioni, il "Campionato di Refertazione ECG", con alcuni tra i più riconosciuti esperti mondiali in elettrocardiografia. L'obiettivo è mettersi alla prova nel riconoscere ECG complessi (16) in un breve lasso di tempo (8 minuti complessivamente), rispondendo tramite pc dedicati. Il sistema elaborerà automaticamente il punteggio a fine seduta (non ripetibile) e ai primi 3 classificati, durante la cerimonia inaugurale, vengono donati da ANMCO 3 moderni elettrocardiografi.

Possono partecipare al IV "**Campionato di Refertazione ECG**" i Soci ANMCO in regola, dopo aver ritirato l'apposito codice allo Stand della Segreteria ANMCO. Potete recarvi quindi allo stand allestito in Sala della Piazza giovedì 31 maggio, dalle ore 9.00 alle ore 17.00.

Negli altri due giorni congressuali, sempre a partire dalle ore 9.00, è possibile, per chiunque senza codice, mettersi alla prova nel riconoscere ECG complessi ma senza concorrere al Campionato.

JEOPARDY GAME SESSION ACC - American College of Cardiology

È una vera e propria **game session**, interamente in lingua inglese, interattiva della durata di 90 minuti, organizzata dall'Italy Chapter dell'American College of Cardiology, che si svolge in Sala del Pantheon sabato 2 giugno 2018 (dalle ore 08.30) dedicata solo a giovani cardiologi sotto i 33 anni (potranno partecipare anche gli iscritti al primo anno di specializzazione). I Moderatori leggeranno le domande e discuteranno della risposta corretta a chiusura della votazione. Ogni concorrente **gareggia, con il proprio smartphone**, contro tutti gli altri, rispondendo a domande a risposta multipla mediante un sistema che raccoglie le risposte (40 domande con 1 minuto a disposizione per rispondere). I 2 vincitori saranno individuati tra coloro che risponderanno al maggior numero di domande in maniera corretta e faranno parte della squadra italiana che gareggerà con altre squadre americane e internazionali alla prossima "Great Jeopardy Game Session" al Congresso dell'ACC 2019 a New Orleans (USA). Sarà realizzata una graduatoria: nel caso in cui uno dei primi due classificati dovesse rinunciare, si procederà con il terzo classificato e così a seguire. Si potrà usufruire di uno speciale badge gratuito per entrare al Congresso ANMCO per l'intera giornata della competizione.

CARDIOCLICK®

Il tema del Concorso fotografico Cardioclick per l'edizione 2018 è "**Cuore & Riconoscenza**", espressione che sintetizza la grande carica di contenuti umani e morali di alto valore che caratterizzano il rapporto medico - paziente. La vera novità di Cardioclick 2018 rispetto all'edizione del 2016 è che a questo Concorso potranno partecipare non solo i Cardiologi Soci ANMCO ma anche i singoli Cittadini. I partecipanti invitati a concorrere con le proprie foto originali possono riassumere "con un click" un particolare stato d'animo, un momento lavorativo, un'ansia, un'attesa o ancor meglio una felicità. Per partecipare al Concorso basta accedere al sito www.cardioclick.it, utilizzando le proprie credenziali del Sito della Fondazione per il Tuo cuore (www.periltuocuore.it). Chi non fosse già in possesso delle credenziali potrà registrarsi al Sito in qualsiasi momento. Tra i contributi arrivati la giuria, formata da membri di prestigio del mondo cardiologico e da professionisti della comunicazione e del mondo dell'arte, selezionerà i migliori 3 lavori ricevuti in relazione al tema proposto. I vincitori verranno premiati durante il Working Dinner "La Ricerca Cardiologica in Italia" che si svolgerà presso l'Auditorium della Comunità di San Patrignano (Coriano - Rimini) e riceveranno premi differenziati a seconda che siano Cardiologi Soci ANMCO oppure singoli Cittadini. Per i Cardiologi Soci ANMCO vincitori del concorso è prevista la partecipazione al Congresso AHA di Chicago 2018 (viaggio, soggiorno, iscrizione), grazie al contributo istituzionale non condizionante di IBISA; per il cittadino vincitore del concorso è previsto l'invito al Working Dinner "La Ricerca Cardiologica in Italia" (viaggio, soggiorno, iscrizione). Per i dettagli è possibile consultare il Regolamento del Concorso pubblicato alla pagina www.cardioclick.it/regolamento.

MINIMASTER

6 sessioni monotematiche a numero chiuso, dedicate ad approfondimenti su problematiche di grande rilievo clinico, articolate su 3 ore con metodologia didattica frontale, in cui esperti della materia affrontano tutte le sfaccettature del tema proposto.

L'accesso ai **Minimaster** è nominativo, deve essere prenotato in anticipo sino a esaurimento posti in sala e sarà garantito sino a 15 minuti prima dell'inizio dei lavori; dopodiché sarà libero fino a capienza massima.

MAIN SESSION

sessioni cardine su temi di interesse strategico per la cardiologia italiana, sviluppate su 2 ore, alle quali intervengono i maggiori esperti nazionali sulle preminenti tematiche in ambito cardiovascolare.

SIMPOSI CONGIUNTI

sessioni di 90 minuti, in lingua inglese, su argomenti di rilievo clinico quotidiano, sviluppate coinvolgendo i maggiori esperti nazionali e internazionali appartenenti ai più importanti Enti o Istituzioni riconosciuti nonché alle Società Scientifiche di fama internazionale.

SIMPOSI e MINI SIMPOSI

sessioni rispettivamente della durata di 90 e 60 minuti, su importanti tematiche di attualità in ambito cardiologico.



SESSIONI INTERATTIVE

simposi, sessioni casi clinici interattivi e working session finalizzati alla partecipazione alle attività interattive in gruppi, organizzati in tavoli da 10 posti, per un totale di 260 postazioni individuali. Ogni postazione individuale è dotata di iPad mini personale, PC monitor e widescreen di tavolo. Organizzate in 26 isole con postazione multimediale finalizzata alla partecipazione alle attività interattive in piccoli gruppi e singolarmente via twitter con il relatore e i moderatori.

SIMPOSI INTERATTIVI



con l'utilizzo di iPad mini, PC monitor dedicati e maxiscreen - sala Multimediale.

WORKING SESSION



sessioni interattive a piccoli gruppi (26 tavoli da 10 posti - sala Multimediale).

SESSIONI CASI CLINICI INTERATTIVI



con iPad mini, PC monitor dedicati e maxiscreen - sala Multimediale.

Vi.P. ECHO SESSION E Vi.P. CLINICAL SESSION

i simulatori di ultima generazione saranno i veri animatori delle Sessioni Interattive del Congresso nelle Vi.P. ECHO Session e Vi.P. CLINICAL Session, dove Vi.P. sta per Virtual Patient.

I simulatori di realtà virtuale creano le premesse per per praticare e apprendere garantendo la piena sicurezza del paziente, lasciandosi alle spalle l'accademica lezione frontale in aula. I discenti potranno esercitarsi nella risoluzione di tre casi clinici complessi e nell'esecuzione reale di esami ECO trans-toracici e transesofagei. Inoltre esercitarsi su procedure ecoguidate per accessi vascolari.

LUNCHEON PANEL

simposi di aggiornamento a tema della durata di 90 minuti, senza contemporaneità di altri eventi. La partecipazione ai Luncheon Panel è gratuita per tutti gli iscritti al Congresso (fino all'esaurimento dei box lunch pari alla capienza massima della sala). Si segnala che i box lunch possono essere consumati solo all'interno della sala di svolgimento del Luncheon Panel. Non è ammesso l'asporto del box lunch.

FORUM - FOCUS

della durata di 60 minuti, rappresentano momenti di importante confronto sulle principali innovazioni e novità in ambito cardiologico.

FORUM CASI CLINICI

selezione dei finalisti per il concorso ai tre Premi di Ricerca Maseri-Florio e al Premio Chiatto.

MEET THE EXPERT

un momento d'incontro e confronto tra partecipanti ed esperti attraverso una discussione aperta, continua e informale della durata di 60 minuti.

LETTURE

approfondimento di 30 minuti con singolo relatore su argomenti specifici, non seguito da discussione.

CONTROVERSIE

sessioni in cui viene dibattuto un argomento di pressante attualità tra due relatori che sostengono le ragioni del "pro" e del "contro".

Il discente potrà valutare l'obiettività delle ragioni, pro o contro, traendo egli stesso il take home message della sessione.

MY APPROACH TO...

in 30 minuti, uno o più opinion leader esprimono il proprio approccio "pratico" verso alcune problematiche piuttosto complesse in modo da fornire ai partecipanti elementi sintetici e concreti utili nella pratica clinica.

HOW TO

in 30 minuti un esperto descrive la propria modalità di approccio pratico alla problematica in questione.

LA RICERCA CARDIOLOGICA IN ITALIA

SESSIONI DI COMUNICAZIONI

sessioni orali di comunicazioni scientifiche o casi clinici; a ogni presentazione sono concessi 8 minuti per l'esposizione e 4 minuti per la discussione.

SESSIONI e-POSTER

sessioni e-Poster con monitor "touch screen" appositamente dedicati, allestite in sala della Piazza. Ogni sessione ha a disposizione un'ora e si avvale della presenza di 1 moderatore. Le Sessioni e-Poster sono suddivise in quattro zone (A,B,C,D) ciascuna con quattro schermi interattivi.

Per ogni "Sessione di Comunicazioni" ed "e-Poster" è necessario che il presenter sia iscritto al Congresso e che sia uno degli autori dell'elaborato.

CORSO DI ORIENTAMENTO ANMCO

per Presidenti Regionali, Chairperson Aree e Referenti Task Force ANMCO.

CORSO DI CLINICAL COMPETENCE NURSING ANMCO Complessità e Urgenza – Track formativo infermieristico ANMCO 2018

(della durata di 2 giorni e riservato a 100 infermieri)

L'accesso al **Corso Clinical Competence Nursing ANMCO** sarà riservato esclusivamente agli infermieri iscritti.



A cura della **Segreteria Scientifica ANMCO****CONGRESSO**

QUOTE*

| | |
|--|---|
| SOCI ANMCO e SIC | € 650,00 |
| NON SOCI | € 800,00 |
| GIOVANI MEDICI (nati dopo il 1/1/1983) | € 150,00 (solo 100 posti disponibili in ordine di cronologia di iscrizione) |
| SOCI SENIORES (nati prima del 1/1/1948) | gratis |
| INFERMIERI | € 150,00 |

CORSO DI CLINICAL COMPETENCE NURSING ANMCO**Complessità e Urgenza – Track formativo infermieristico ANMCO 2018** (durata 2 giorni)

QUOTA DI ISCRIZIONE*

€ **480,00**La quota di iscrizione al **Congresso** include:

- partecipazione a tutte le sessioni scientifiche
- accesso alle aree espositive
- partecipazione alla Cerimonia Inaugurale
- utilizzo gratuito delle stazioni di ricarica cellulari, tablet, pc e smartphone
- download gratuito App del Congresso su iPhone, iPad, smartphone e tablet Android
- borsa e kit congressuale
- attestato di partecipazione
- partecipazione ai Minimaster su prenotazione e fino a esaurimento posti
- accesso ai Luncheon Panel (fino a esaurimento posti)
- partecipazione alle sessioni interattive multimediali in sala Agorà (fino a esaurimento posti)
- partecipazione al **Working Dinner del 31 maggio** di presentazione degli abstract vincitori di borse di studio (su prenotazione fino ad esaurimento posti)
- crediti ECM per coloro che completeranno le ore formative

La quota di iscrizione al **Corso di Clinical Competence Nursing ANMCO** include:

- partecipazione alle 2 giornate di Corso
- accesso alle aree espositive
- partecipazione alla Cerimonia Inaugurale
- utilizzo gratuito delle stazioni di ricarica cellulari, tablet, pc e smartphone
- download gratuito App del Congresso su iPhone, iPad, smartphone e tablet Android
- borsa e materiale didattico
- attestato di partecipazione
- attestato di certificazione in Clinical Competence (al superamento dell'esame finale)
- crediti ECM per coloro che completeranno le ore formative
- box lunch per gli iscritti al Corso

* Tutte le quote di iscrizione si intendono IVA 22% compresa e potrebbero subire adeguamenti in funzione della variazione dell'aliquota IVA vigente. Il Comitato Scientifico e Organizzatore si riserva la facoltà di apportare eventuali modifiche e/o variazioni al programma e alle offerte del Congresso ANMCO 2018 dandone tempestiva comunicazione sul sito www.anmco.it

Fellow ANMCO

I Fellow sono riconosciuti come un gruppo ristretto di esperti ANMCO che operano attivamente in diversi ruoli all'interno dell'Associazione.

Allo stand della Segreteria Organizzativa i Fellow iscritti al Congresso come partecipanti, trovano un desk dedicato per il ritiro del kit congressuale.

I Fellow che fanno parte della Faculty, invece, ritirano il kit congressuale al desk FACULTY.

I Fellow ANMCO hanno un accesso esclusivo alla Lounge sita al primo piano – Sala del Lavatoio.

Nella sala sono disponibili gratuitamente: collegamento internet, coffee station, snack-lunch e materiale del Congresso.

La Fellow Lounge è aperta tutti i giorni nei seguenti orari:

giovedì 31 maggio, **ore 9.00 - 18.30**

venerdì 1 giugno, **ore 10.00 - 18.30**

sabato 2 giugno, **ore 9.00 - 17.30**

Chiusa solo durante la Cerimonia Inaugurale e l'Assemblea dei Soci.

ABSTRACT DEL CONGRESSO

Gli abstract del 49° Congresso Nazionale di Cardiologia ANMCO sono pubblicati come supplemento alla rivista Minerva Cardioangiologica (Vol. 66 Suppl. 1 al fascicolo 03/2018) sono disponibili sul file PDF scaricabile attraverso il QR code presente all'interno del booklet da ritirare in sede congressuale o scaricabili dal sito www.anmco.it.

Il coupon presente nella borsa congressuale indica lo stand dove ritirarne una copia gratuitamente.

CENTRO SLIDE

Il Centro Slide del Congresso è allestito in Sala della Fontana al primo piano e osserva gli orari:

mercoledì 30 maggio, **ore 15.00 - 19.00**

giovedì 31 maggio, **ore 7.30 - 19.00**

venerdì 1 giugno, **ore 7.00 - 18.30**

sabato 2 giugno, **ore 7.30 - 16.00**

Non sarà possibile collegare i computer portatili personali direttamente al proiettore in sala a meno di comprovate esigenze autorizzate preventivamente dal Comitato Organizzatore del Congresso. Il sistema operativo utilizzato durante i lavori congressuali sarà Windows, pertanto i relatori sono invitati a usare il programma Power Point e potranno salvare i file definitivi su memoria USB.

Relatori con presentazione su memoria USB: consegna presso il Centro Slide il giorno antecedente la presentazione oppure almeno tre ore prima della presentazione.

**NON SARÀ POSSIBILE UTILIZZARE IL CENTRO SLIDE
PER LA PREPARAZIONE DEI PROPRI CONTRIBUTI**

BADGE

I badge saranno differenziati per tipologia secondo le categorie:

- Faculty (con sticker)
- Fellow (con sticker)
- Medici partecipanti
- ACC Jeopardy Game Session
- Infermieri partecipanti
- Iscritti al Corso di Clinical Competence Nursing ANMCO
- Espositori e Sponsor
- Stampa accreditata
- Staff congressuale

STICKERS - ADESIVI FACULTY, CARICHE ISTITUZIONALI ANMCO E FONDAZIONE PER IL TUO CUORE

Per la Faculty e gli Organismi Istituzionali ANMCO e Fondazione per il Tuo cuore sono disponibili gli adesivi di competenza da applicare sul badge.

Il ritiro dello sticker, che è personale e non cedibile, si effettua allo stand Segreteria ANMCO in Sala della Piazza.

LINGUA UFFICIALE

La lingua ufficiale del Congresso è l'Italiano.

AREA ESPOSITIVA

L'esposizione Tecnico Scientifica del Congresso è allestita in Sala della Piazza e osserva gli stessi orari di apertura dei lavori congressuali.

DESK FUTURE MEETINGS

I programmi di futuri eventi congressuali possono essere posizionati sull'apposito desk allestito nel corridoio di accesso all'area espositiva Sala della Piazza.

Il Comitato Organizzatore, a proprio insindacabile giudizio, si riserva di censurare la presenza di brochure o programmi non in linea con il Codice Etico di ANMCO o comunque non attinenti la tematica cardiologica.

ASSICURAZIONE

L'organizzazione non si assume alcuna responsabilità per infortuni personali, per smarrimenti o danni ad oggetti personali. Consigliamo a chi lo ritiene opportuno di contrarre una propria polizza personale.

VARIAZIONI AL PROGRAMMA

Le informazioni pubblicate in questo programma sono corrette fino al momento della stampa. Il Comitato Scientifico si riserva di apportare al programma tutte le variazioni che dovessero rendersi necessarie per ragioni tecniche e/o scientifiche.

Il Consiglio Direttivo ANMCO ringrazia i Presidenti e i Consigli Direttivi Regionali, i Chairperson i Co-Chairperson e i Comitati di Coordinamento delle Aree, le Task Force, tutti gli Associati e in particolare quanti hanno contribuito con idee alla realizzazione del programma scientifico del 49° Congresso Nazionale di Cardiologia

| | | |
|--|---|--|
| Abrignani Maurizio Giuseppe (Erice) | Ciliberti Giuseppe (Ancona) | Gabriele Michele (Castelvetrano) |
| Accardi Roberto (Macerata) | Cipolla Tommaso (Cefalù) | Gasparetto Nicola (Treviso) |
| Accogli Michele (Tricase) | Citro Rodolfo (Salerno) | Gatti Giuseppe (Trieste) |
| Achilli Felice (Monza) | Colavita Angela Rita (Campobasso) | Giannotti Giovanna (Pescia) |
| Alunni Gianfranco (Assisi) | Corapi Antonella (Reggio Calabria) | Giardina Achille (Cagliari) |
| Amico Francesco (Catania) | Corda Marco (Cagliari) | Giordano Guido (Catania) |
| Amodeo Vincenzo (Reggio Calabria) | Cosmi Franco (Cortona) | Grazioli Gauthier Lorenzo (Lugano) |
| Andriani Cristina (Montebelluna) | Cosmi Deborah (Gubbio) | Gregorio Giovanni (Vallo della Lucania) |
| Anselmi Maurizio (San Bonifacio) | Cutolo Ada (Mestre) | Grimaldi Massimo (Acquaviva delle Fonti) |
| Aschieri Daniela (Castel San Giovanni) | Dalle Mule Jacopo (Belluno) | Grossi Mariacelena (Rimini) |
| Badia Toni (Prato) | D'Angelo Giovanni (Eboli) | Imazio Massimo (Torino) |
| Bagliani Giuseppe (Foligno) | Danzi Gian Battista (Pietra Ligure) | Imperadore Ferdinando (Rovereto) |
| Baldi Enrico (Pavia) | De Luca Giovanni (Palermo) | Labanti Graziana (Bologna) |
| Bamoshmoosh Mohamed (Sesto Fiorentino) | De Nardo Alfredo (Vibo Valentia) | Lanni Francesca (Avellino) |
| Bardelli Giuliana (Perugia) | De Simone Giovanni (Napoli) | Lavorgna Alberto (Teramo) |
| Bellavia Diego (Palermo) | Delise Pietro (Mestre) | Ledda Antonietta (Palermo) |
| Benvenuto Manuela (Fermo) | Di Ascenzo Leonardo (San Donà di Piave) | Leonardi Giuseppe (Catania) |
| Berton Giuseppe (Conegliano) | Di Eusanio Marco (Ancona) | Leone Angelo (Castrovillari) |
| Bianca Innocenzo (Catania) | Di Fusco Stefania Angela (Roma) | Levato Maria (Lamezia Terme) |
| Bilato Claudio (Arzignano) | Di Gesaro Gabriele (Palermo) | Lina Daniela (Parma) |
| Binaghi Giulio (Cagliari) | Di Giannuario Giovanna (Rimini) | Lucà Fabiana (Reggio Calabria) |
| Bisceglia Irma (Roma) | Di Gioia Angelo (Giugliano in Campania) | Luise Raffaele (L'Aquila) |
| Borghi Claudia (Carpi) | Di Lorenzo Emilio (Avellino) | Maffei Silvia (Siena) |
| Boschetti Carla (Roma) | Di Nora Concetta (Trieste) | Maggiolini Stefano (Merate) |
| Buta Gaetano (Bari) | Di Paola Roberto (Catania) | Maggioni Aldo Pietro (Firenze) |
| Caldarola Pasquale (Bari) | Di Pasquale Giuseppe (Bologna) | Magnacca Massimo (Lido di Camaiore) |
| Capecci Alessandro (Bologna) | Di Stolfo Giuseppe (San Giovanni Rotondo) | Mandorla Sara (Gubbio) |
| Carbonaro Alessandro (Catania) | Dovellini Emilio Vincenzo (Firenze) | Marchetti Gabriello (Bologna) |
| Caretta Giorgio (La Spezia) | Dusi Veronica (Pavia) | Marinacci Lina (Città di Castello) |
| Carigi Samuela (Rimini) | Egman Sabrina (Roma) | Marini Marco (Ancona) |
| Carletti Monica (Verona) | Enea Iolanda (Caserta) | Marocco Antonella (Cagliari) |
| Carmina Maria Gabriella (Palermo) | Faganello Giorgio (Trieste) | Marzo Francesca (Riccione) |
| Carratino Lorenzo (Genova) | Falletta Calogero (Palermo) | Mascia Franco (Caserta) |
| Caruso Davide (Genova) | Favilli Silvia (Firenze) | Maurea Nicola (Napoli) |
| Cassin Matteo (Pordenone) | Ferlini Marco (Pavia) | Mele Marco (San Severo) |
| Cattabiani Maria Alberta (Parma) | Ferrauiolo Giuseppe (Roma) | Mele Donato (Ferrara) |
| Cecchi Enrico (Torino) | Ferraro Stefano (Piacenza) | Mennuni Mauro (Colleferro) |
| Celestini Andrea (Viterbo) | Ferri Marco (Reggio Emilia) | Menotti Alberto (Trento) |
| Ceravolo Roberto (Lamezia Terme) | Ferri Luca Angelo (Lecco) | Menozzi Alberto (Parma) |
| Cherubini Antonella (Trieste) | Fontanive Paolo (Pisa) | Mezzapelle Giuseppe (Sciacca) |
| Chiarandà Giacomo (Caltagirone) | Formigli Dario (Benevento) | Migliore Federico (Padova) |
| Ciancia Francesco (Reggio Calabria) | Fraccaro Chiara (Padova) | Milani Loredano (Ilesolo) |
| Ciaraglia Rosalba (Palermo) | Franceschini Grisolia Enrico (Belluno) | Minà Chiara (Palermo) |
| Ciccirillo Francesco (Lecce) | Frigo Gianfranco (Cittadella) | Mobilia Gianni (Messina) |

Montalto Andrea (Roma)
 Montrone Deodata (Bisceglie)
 Mortara Andrea (Monza)
 Municinò Annamaria (Genova)
 Naccarella Franco (Bologna)
 Navazio Alessandro (Reggio Emilia)
 Ottani Filippo (Forlì)
 Pagliani Leopoldo (Motta di Livenza)
 Parato Vito Maurizio (San Benedetto del Tronto)
 Parrini Iris (Torino)
 Passaretti Bruno Maria (Bergamo)
 Pastore Fabio (Eboli)
 Patanè Martina (Pedara)
 Patanè Leonardo (Pedara)
 Patrignani Anna (Senigallia)
 Pede Sergio (Brindisi)
 Perna Gian Piero (Ancona)
 Petacchi Rossella (Sarzana)
 Piepoli Massimo (Piacenza)
 Pimpini Lorenzo (Ancona)
 Pino Paolo Giuseppe (Roma)

Placci Angelo (Parma)
 Pozzati Andrea (Bazzano)
 Raffa Giuseppe (Palermo)
 Rakar Serena (Trieste)
 Ranise Antonello (Imperia)
 Rao Carmelo Massimiliano (Reggio Calabria)
 Renne Stefania Lamezia (Terme)
 Rescigno Giuseppe (Ancona)
 Resciniti Elvira (Bologna)
 Rognoni Andrea (Novara)
 Romano Giuseppe (Palermo)
 Roncon Loris (Rovigo)
 Rossi Luca (Modena)
 Rossini Duccio (Pescia)
 Rubino Antonino Salvatore (Pedara)
 Rubino Antonio (Caltanissetta)
 Russo Alessandra (Gallarate)
 Santagostino Matteo (Ponderano)
 Santini Massimo (Roma)
 Santucci Eleonora (Roma)
 Savini Carlo (Bologna)

Scalvini Simonetta (Lumezzane)
 Scardi Sabino (Trieste)
 Semprini Pierluigi (Rimini)
 Sinagra Gianfranco (Trieste)
 Stuto Alfio (Siracusa)
 Talarico Antonello (Cosenza)
 Tarantini Giuseppe (Padova)
 Tarro Genta Franco (Torino)
 Tavazzi Luigi (Cotignola)
 Trambaiolo Paolo (Roma)
 Trivisonno Antonio (Campobasso)
 Usmiani Tullio (Torino)
 Volente Serafina (Firenze)
 Valiante Giuseppe (Vibo Valentia)
 Vallebona Alessandro (Rapallo)
 Vatrano Marco (Catanzaro)
 Venturini Elio (Cecina)
 Vignali Luigi (Parma)
 Vilei Eugenio (Scorranò)
 Zanon Francesco (Rovigo)
 Zingarini Gianluca (Perugia)




Il Consiglio Direttivo ANMCO ringrazia coloro che hanno collaborato alla realizzazione del programma scientifico del 49° Congresso Nazionale di Cardiologia svolgendo il ruolo di revisore dei contenuti scientifici pervenuti

- Abrignani Maurizio Giuseppe (Erice)
 Accadia Maria (Napoli)
 Adomato Elena Maria Fernanda (Reggio Calabria)
 Agricola Pietro Maria Giovanni (Piacenza)
 Alunni Gianfranco (Assisi)
 Ambrosetti Marco (Cunardo)
 Amico Francesco (Catania)
 Angeli Fabio (Perugia)
 Ansalone Gerardo (Roma)
 Anselmi Maurizio (San Bonifacio)
 Astarita Costantino (Sorrento)
 Azzarelli Salvatore Adriano (Catania)
 Azzarito Michele (Roma)
 Azzolini Paolo (Roma)
 Bagliani Giuseppe (Foligno)
 Baldi Cesare (Salerno)
 Baldini Umberto (Livorno)
 Ballotta Andrea (San Donato Milanese)
 Bamoshmoosh Mohamed (Firenze)
 Bardari Stefano (Gorizia)
 Barletta Giuseppe (Firenze)
 Battagliese Alessandro (Roma)
 Bedetti Gigliola (Imola)
 Belotti Giuseppina (Treviglio)
 Bernardi Guglielmo (Pordenone)
 Berti Sergio (Massa)
 Bertoli Daniele (Sarzana)
 Bertoni Giuseppe (Conegliano)
 Bettini Roberto (Trento)
 Bianca Innocenzo (Catania)
 Bilato Claudio (Arzignano)
 Boccanelli Alessandro (Roma)
 Boccardi Lidia Maria (Roma)
 Bocchiardo Mario (Asti)
 Bolognese Leonardo (Arezzo)
 Bonanno Carlo (Vicenza)
 Bongiorno Maria Grazia (Pisa)
 Bonmassari Roberto (Trento)
 Boschetti Carla (Roma)
 Bovelli Daniela (Terni)
 Cacciatore Giuseppe (Roma)
 Cacciavillani Luisa (Padova)
 Caforio Alida Linda Patrizia (Padova)
 Calculli Giacinto (Matera)
 Caldarola Pasquale (Bari)
 Calò Leonardo (Roma)
 Camastra Giovanni Salvatore (Roma)
 Camerieri Angelo (Genova)
 Capuano Vincenzo (Mercato San Severino)
 Carbonieri Emanuele (Bussolengo)
- Caretta Giorgio (La Spezia)
 Carletti Monica (Verona)
 Carlon Roberto (Cittadella)
 Carrabba Nazario (Firenze)
 Carunchio Alessandro (Roma)
 Casazza Franco (Milano)
 Casella Gianni (Bologna)
 Caso Pio (Napoli)
 Cassin Matteo (Pordenone)
 Castelli Gabriele (Firenze)
 Castiglioni Battistina (Varese)
 Catanzariti Domenico (Rovereto)
 Cecchi Enrico (Torino)
 Cecconi Moreno (Civitanova Marche)
 Celestini Andrea (Viterbo)
 Celli Patrizia (Roma)
 Cemin Roberto (Bolzano)
 Ceravolo Roberto (Lamezia Terme)
 Cernetti Carlo (Castelfranco Veneto)
 Cherubini Antonella (Trieste)
 Chiarandà Giacomo (Caltagirone)
 Chiatto Mario (Cosenza)
 Chirillo Fabio (Bassano del Grappa)
 Ciaccheri Mauro (Firenze)
 Ciampani Nino (Ancona)
 Ciavolella Massimo (Frascati)
 Ciolli Andrea (Roma)
 Cipriani Manlio Gianni (Milano)
 Citro Rodolfo (Salerno)
 Clemenza Francesco (Palermo)
 Colavita Angela Rita (Campobasso)
 Colivichi Furio (Roma)
 Colonna Paolo (Bari)
 Comella Alessandro (Lido di Camaiore)
 Corda Marco (Cagliari)
 Cordiano Rocco (Adria)
 Cordoni Mario (Piomboino)
 Corrado Giovanni (Como)
 Cottini Marzia (Milano)
 Cresti Alberto (Grosseto)
 D'Agostino Carlo (Bari)
 Dalle Mule Jacopo (Belluno)
 D'Andrea Antonello (Napoli)
 D'Angelo Giovanni (Eboli)
 Danzi Gian Battista (Pietra Ligure)
 De Cristofaro Margherita (San'Angelo dei Lombardi)
 De Luca Giovanni (Palermo)
 De Marchi Marco (Aosta)
 De Michele Mario (Aversa)
 De Nardo Alfredo (Vibo Valentia)
- De Piccoli Bruno (Venezia)
 De Vecchis Renato (Napoli)
 Del Sindaco Donatella (Roma)
 Delise Pietro (Peschiera del Garda)
 Dell'Angela Luca (Gorizia)
 Demichelis Brunella (Torino)
 Desideri Alessandro (Castelfranco Veneto)
 Di Eusanio Marco (Ancona)
 Di Fusco Stefania Angela (Roma)
 Di Lorenzo Emilio (Avellino)
 Di Micco Gianluca (Napoli)
 Di Pasquale Giuseppe (Bologna)
 Disertori Marcello (Trento)
 D'Onofrio Antonio (Napoli)
 Dovellini Emilio Vincenzo (Firenze)
 Enea Iolanda (Caserta)
 Faganello Giorgio (Trieste)
 Fasullo Sergio (Palermo)
 Fattiroli Francesco (Firenze)
 Favilli Silvia (Firenze)
 Favretto Giuseppe (Motta di Livenza)
 Fera Maria Stella (Pomezia)
 Ferlini Marco (Pavia)
 Fioranelli Massimo (Roma)
 Fontanive Paolo (Pisa)
 Formigli Dario (Benevento)
 Fradella Giuseppe Antonio (Firenze)
 Francese Giuseppina Maura (Catania)
 Franculli Fabio (Mercato San Severino)
 Frisinghelli Anna (Passirana)
 Galati Alfonso (Roma)
 Galvani Marcello (Forlì)
 Gasparetto Nicola (Treviso)
 Gavazzi Antonello (Bergamo)
 Gazzaniga Pietrocarlo (Crema)
 Gentile Francesco (Cinisello Balsamo)
 Ghio Stefano (Pavia)
 Giada Franco (Noale)
 Giammaria Massimo (Torino)
 Giardina Achille (Cagliari)
 Gistri Roberto (La Spezia)
 Giudice Pietro (Salerno)
 Greco Cesare (Roma)
 Greco Cosimo Angelo (Lecce)
 Greco Francesco (Cosenza)
 Gregorio Giovanni (Vallo della Lucania)
 Grieco Niccolò Brenno (Milano)
 Griffo Raffaele (Cremona)
 Grimaldi Massimo (Acquaviva delle Fonti)
 Grosseto Daniele (Rimini)

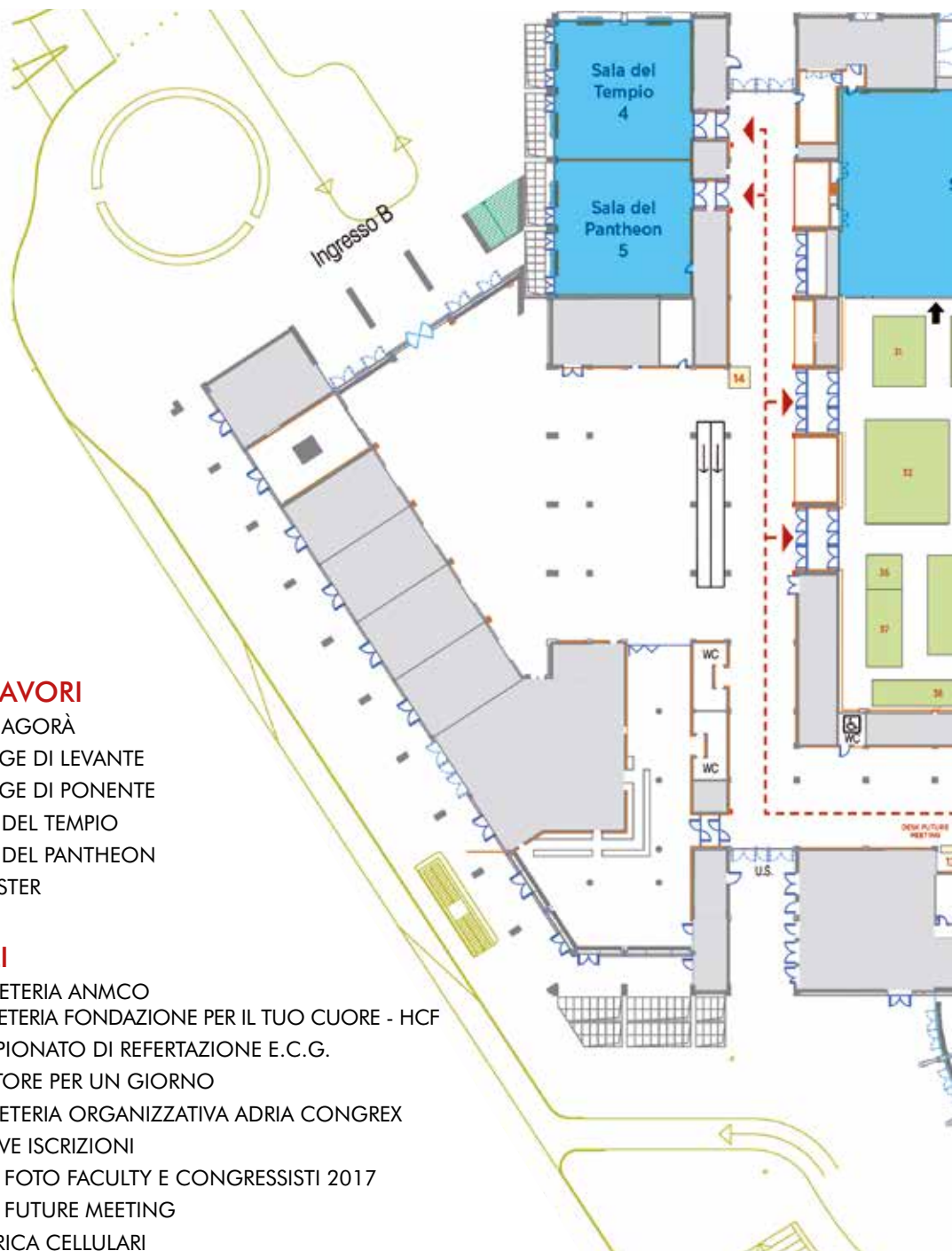
- Gualco Alessandra (Pavia)
 Heyman Joanna Ewa (Milano)
 Hrovatin Enzo (Monfalcone)
 Iacopino Saverio (Cotignola)
 Iacoviello Massimo (Bari)
 Imperadore Ferdinando (Rovereto)
 Italiani Gessica (Pescia)
 La Canna Giovanni (Milano)
 La Rovere Maria Teresa (Montescano)
 Labanti Graziana (Bologna)
 Lamaida Norman (Agropoli)
 Landolina Maurizio Eugenio (Crema)
 Lattanzi Fabio (Pisa)
 Lestuzzi Chiara (Aviano)
 Lettino Maddalena (Rozzano)
 Levantesi Giacomo (Vasto)
 Lilli Alessio (Lido di Camaiore)
 Limbruno Ugo (Grosseto)
 Lucà Fabiana (Reggio Calabria)
 Madrid Alfredo (Napoli)
 Mafri Antonio (Milano)
 Maggioni Aldo Pietro (Firenze)
 Magnacca Massimo (Lido di Camaiore)
 Makmur Johannes (Novara)
 Manes Maria Teresa (Cosenza)
 Manganelli Fiore (Avellino)
 Mangia Rolando (Tricase)
 Mantovan Roberto (Conegliano)
 Maras Patrizia (Trieste)
 Marchetti Gabriello (Bologna)
 Marini Marco (Ancona)
 Marini Massimiliano (Trento)
 Martinelli Luigi (Rapallo)
 Materazzi Crescenzo (Napoli)
 Maurea Nicola (Napoli)
 Mazza Vanda (Isernia)
 Mazzotta Gianfranco (La Spezia)
 Mele Donato (Ferrara)
 Mele Marco (Firenze)
 Mennuni Mauro (Colleferro)
 Menotti Alberto (Trento)
 Menozzi Alberto (Parma)
 Miceli Domenico (Napoli)
 Milani Loredano (Isole)
 Minardi Giovanni (Roma)
 Mininni Nicola (Napoli)
 Misuraca Gianfranco (Cosenza)
 Mobilia Gianni (Messina)
 Molon Giulio (Negrar)
 Montericcio Vincenzo (Erba)
 Moreo Antonella Maurizia (Milano)
 Moretti Stefano (Ancona)
 Morgagni Gian Luigi (Macerata)
 Mori Fabio (Firenze)
 Mortara Andrea (Monza)
 Murena Ernesto (Pozzuoli)
 Musumeci Giuseppe (Cuneo)
 Musuraca Gerardo (Rovereto)
 Natale Enrico (Roma)
- Navazio Alessandro (Reggio Emilia)
 Neri Gianfilippo (Montebelluna)
 Nicolosi Gian Luigi (Pordenone)
 Oliva Fabrizio (Milano)
 Oltrona Visconti Luigi (Pavia)
 Onorato Eustaquio (Mercogliano)
 Orazi Serafino (Rieti)
 Ottani Filippo (Forlì)
 Pacileo Mario (Napoli)
 Palmieri Rosa (Adria)
 Palmieri Vittorio (Avellino)
 Pandolfo Luciano (Roma)
 Parrini Iris (Torino)
 Pasquetto Giampaolo (Monselice)
 Passamonti Enrico (Cremona)
 Pastore Fabio (Eboli)
 Patanè Leonardo (Pedara)
 Patrignani Anna (Senigallia)
 Patrizi Roberto (Roma)
 Patruno Nicolino (Albano Laziale)
 Pavan Daniela (San Vito al Tagliamento)
 Pavesi Pier Camillo (Bologna)
 Pedè Sergio (Brindisi)
 Pedone Chiara (Bologna)
 Pedrinazzi Claudio (Crema)
 Peraldo Neja Carlo (Roma)
 Perkan Andrea (Trieste)
 Perugini Enrica (Bologna)
 Pettinati Giacinto (Lecce)
 Piazza Rita (Pordenone)
 Piepoli Massimo (Piacenza)
 Pignatelli Carlo (Roma)
 Pinamonti Bruno (Trieste)
 Pino Paolo Giuseppe (Roma)
 Piovesana Piergiuseppe (Camposampiero)
 Pipitone Salvatore (Palermo)
 Pirelli Salvatore (Paderno Dugnano)
 Pizzuti Alfredo (Torino)
 Politi Alessandro (Gravedona)
 Porcu Maurizio (Cagliari)
 Posteraro Alfredo (Tivoli)
 Pozzati Andrea (Bazzano)
 Proclemer Alessandro (Udine)
 Pucci Paolo Domenico (Firenze)
 Pulignano Giovanni (Roma)
 Rambaldi Riccardo (Bologna)
 Rao Carmelo Massimiliano (Reggio Calabria)
 Ravizza Pierfranco (Lecco)
 Repetto Alessandra (Pavia)
 Ricci Renato Pietro (Roma)
 Ricci Roberto (Roma)
 Rigatelli Gianluca (Rovigo)
 Rigatelli Giorgio (Legnago)
 Rigattieri Stefano (Roma)
 Rizza Antonio (Pisa)
 Rizzello Vittoria (Tivoli)
 Rognoni Andrea (Novara)
 Romanò Massimo (Milano)
 Roncon Loris (Rovigo)
- Rossillo Antonio (Vicenza)
 Rossini Duccio (Pescia)
 Rossini Roberta (Cuneo)
 Rosso Roberta (Novara)
 Rostagno Carlo (Firenze)
 Rotondi Francesco (Avellino)
 Rubartelli Paolo (Genova)
 Rubboli Andrea (Bologna)
 Russo Aldo (San Giovanni Rotondo)
 Russo Filippo (San Fermo della Battaglia)
 Russo Giulia (Trieste)
 Saccà Salvatore (Mirano)
 Salvadè Paolo (Milano)
 Santini Massimo (Roma)
 Santoro Giovanni Maria (Firenze)
 Sarullo Filippo Maria (Palermo)
 Scardovi Angela Beatrice (Roma)
 Sciahbasi Alessandro (Roma)
 Sclavo Mariagrazia (Torino)
 Serra Walter (Parma)
 Severi Silva (Grosseto)
 Severino Sergio (Napoli)
 Sibilio Gerolamo (Pozzuoli)
 Siciliano Silvio (Napoli)
 Sicuro Marco (Aosta)
 Sinagra Gianfranco (Trieste)
 Slavich Massimo (Milano)
 Sommariva Luigi (Viterbo)
 Specca Giancarlo (Teramo)
 Tagliamonte Ercole (Nocera Inferiore)
 Tanzi Pietro (Roma)
 Tarantini Luigi (Belluno)
 Tavazzi Luigi (Pavia)
 Themistoclakis Sakis (Mestre)
 Tinti Maria Denitza (Anzio)
 Trambaiolo Paolo (Roma)
 Trocino Giuseppe (Monza)
 Tubaro Marco (Roma)
 Valente Serafina (Firenze)
 Vallebona Alessandro (Rapallo)
 Vanuzzo Diego (Udine)
 Vatrano Marco (Catanzaro)
 Venturini Elio (Cecina)
 Vercellino Matteo (Alessandria)
 Verdecchia Paolo (Assisi)
 Vergassola Rossano (Firenze)
 Villani Giovanni Quinto (Piacenza)
 Villella Alessandro (San Severo)
 Villella Massimo (San Giovanni Rotondo)
 Vincenti Antonio (Sesto San Giovanni)
 Volpi Alberto (Milano)
 Zachara Elisabetta (Roma)
 Zampi Giordano (Viterbo)
 Zanon Francesco (Rovigo)
 Zecchin Massimo (Trieste)
 Zingarini Gianluca (Perugia)
 Zoni Berisso Massimo (Genova)
 Zonzin Pietro (Rovigo)
 Zuppiroli Alfredo (Firenze)

WATCHING THE



FUTURE

PLANIMETRIA SEDE CONGRESSUALE



AREE LAVORI

- 1 SALA AGORÀ
- 2 VILLAGE DI LEVANTE
- 3 VILLAGE DI PONENTE
- 4 SALA DEL TEMPIO
- 5 SALA DEL PANTHEON
- 6 E-POSTER

SERVIZI

- 7 SEGRETERIA ANMCO
SEGRETERIA FONDAZIONE PER IL TUO CUORE - HCF
- 8 CAMPIONATO DI REFERTAZIONE E.C.G.
- 9 RELATORE PER UN GIORNO
- 10 SEGRETERIA ORGANIZZATIVA ADRIA CONGREX
- 11 NUOVE ISCRIZIONI
- 12 DESK FOTO FACULTY E CONGRESSISTI 2017
- 13 DESK FUTURE MEETING
- 14 RICARICA CELLULARI



ESPOSITORI E SPONSOR

Numero stand

| | |
|--|----|
| • FONDAZIONE PER IL TUO CUORE | 20 |
| • PROGETTO NAZIONALE DI PREVENZIONE CARDIOVASCOLARE TRUCK TOUR BANCA DEL CUORE | 19 |
| • AMERICAN HEART ASSOCIATION (AHA) | 1 |
| <hr/> | |
| • A. MENARINI INDUSTRIE FARMACEUTICHE RIUNITE | 29 |
| • ACCURATE | 15 |
| • AMGEN | 30 |
| • ASSITA | 14 |
| • ASTRAZENECA | 35 |
| • BAYER | 33 |
| • BOEHRINGER INGELHEIM | 32 |
| • BRISTOL-MYERS SQUIBB - PFIZER | 31 |
| • BRUNO FARMACEUTICI | 12 |
| • CARDIOLINE | 22 |
| • CARDIOLINK SCIENTIFIC NEWS | 5 |
| • CHIESI FARMACEUTICI | 13 |
| • COOK MEDICAL | 16 |
| • DAIICHI SANKYO | 34 |
| • EDIZIONI MINERVA MEDICA | 6 |
| • EUMACO | 7 |
| • GENERATION BYTE/PROGETTO MDCLS | 10 |
| • IBSA FARMACEUTICI | 28 |
| • IL PENSIERO SCIENTIFICO EDITORE | 4 |
| • LUMED | 2 |
| • MORTARA INSTRUMENT EUROPE | 36 |
| • MSD ITALIA | 27 |
| • MYLAN | 21 |
| • NOVARTIS | 38 |
| • NUME PLUS | 25 |
| • PHILIPS HEALTHCARE | 26 |
| • PICCIN | 3 |
| • QUIDEL | 24 |
| • QUIVER | 8 |
| • ROCHE DIAGNOSTICS SPA | 18 |
| • SAMSUNG ELECTRONICS ITALIA | 17 |
| • SANOFI | 37 |
| • SPACELABS HEALTHCARE | 9 |
| • TEVA | 11 |
| • VIFOR PHARMA ITALIA | 23 |

AREE LAVORI

- 1 SALA ANFITEATRO
- 2 SALA DELLA MARINA
- 3 SALA DELLE CONCHIGLIE
- 4 SALA DEL PARCO – **Corso di Clinical Competence Nursing ANMCO**
- 5 SALA DEL BORGO
- 6 SALA DELLO SQUERO


SERVIZI


- 7 SALA DELLA VECCHIA PESCHERIA – **Presidente del Congresso Meeting Room**
- 8 SALA DEL FARO – **Ufficio stampa, Congress News Daily e ANMCO Cardiology Channel**
- 9 SALA DELL'OROLOGIO – **Elezioni ANMCO**
- 10 BREAKOUT – **Technical Meeting Room**
- 11 BREAKOUT – **Presidente Fondazione HCF Meeting Room**
- 12 BREAKOUT – **Presidente ANMCO Meeting Room**
- 13 BREAKOUT – **Centro Studi Meeting Room**
- 14 SALA DEI BASTIONI – **Technical Meeting Room**
- 15 SALA DEL LAVATOIO – **Fellow Lounge**
- 16 BREAKOUT – **Technical Meeting Room**
- 17 SALA DELLA FONTANA – **Centro Slide**

HOSPITALITY SUITE

- 18 BREAKOUT – **Boehringer Ingelheim**







WATCHING THE



FUTURE

PROGRAM AT A GLANCE

| | PRIMO PIANO | PIANO TERRA | | | PRIMO PIANO | |
|-------------|--|--|---|---|--|--|
| ORARIO | Sala Anfiteatro | Sala Agorà multimediale interattiva | Sala del Tempio | Sala del Pantheon | Sala del Parco | Sala del Borgo |
| 8.00-8.30 | | | | | | |
| 8.30-9.00 | | CONTROVERSIE A COLAZIONE EMBOLIA POLMONARE A RISCHIO INTERMEDIO ALTO: DILEMMA TERAPEUTICO 40 | | | | |
| 9.00-9.30 | | | | | | |
| 9.30-10.00 | | | | | | |
| 10.00-10.30 | | FORUM CASI CLINICI | MINIMASTER DOCUMENTO DI CONSENSO ANMCO / ANCE / ARCA / GICR-IACPR / GISE / SIC/A LA TERAPIA ANTIAGGREGANTE A LUNGO TERMINE NEL PAZIENTE CON MALATTIA CORONARICA | MINIMASTER COME SCEGLIERE I PAZIENTI CON HF/EF A CUI PROPORRE... | MINIMASTER CARDIOPATIE CONGENITE DELL'ADULTO | MINIMASTER IMAGING CARDIACO E APPROPRIATEZZA: IL DOCUMENTO DI CONSENSO ANMCO / SIC / GISE / SIECVI / AIMN / SIRWN |
| 10.30-11.00 | | 41 | | | | |
| 11.00-11.30 | FOCUS ORIENTARE I GIOVANI CARDIOLOGI OSPEDALIERI ALLA RICERCA CLINICA | V.I.P. CLINICAL SESSION | | | | |
| 11.30-12.00 | 51 | 52 | 43 | 45 | 46 | 47 |
| 12.00-12.30 | FOCUS IL TEST DA SFORZO CARDIOPOLMONARE IN CARDIOLOGIA RIABILITATIVA | V.I.P. ECHO SESSION | SIMPOSIO TERAPIA ANTITROMBOTICA NEL PAZIENTE CON FA SOTTOPOSTO A PCI | SIMPOSIO TERAPIA ANTICOAGULANTE ORALE: NUOVI ORIZZONTI OLTRE LE INDICAZIONI TRADIZIONALI | SIMPOSIO CUORE E GRAVIDANZA | MINI-SIMPOSIO ECCOCARDIOGRAFIA MITRALE |
| 12.30-13.00 | 54 | | | | | 59 |
| 13.00-13.30 | LUNCHEON MAIN SESSION LA CARDIOLOGIA SI APRE AI BIG DATA | 55 | 56 | 57 | 58 | MY APPROACH TO FARMACOVIGILANZA E SICUREZZA DEI FARMACI 64 |
| 13.30-14.00 | | LUNCHEON PANEL I DOACS NELLA FANV: SAPER SCEGLIERE PER MIGLIORARE LA PROGNOSI DEL PAZIENTE | | | | |
| 14.00-14.30 | 63 | | | | | |
| 14.30-15.00 | | 65 | | | | |
| 15.00-15.30 | MAIN SESSION LA GESTIONE ECONOMICA DELLA CARDIOLOGIA INVASIVA IN ITALIA E NELLA COMUNITÀ EUROPEA | SIMPOSIO STUDIO COMPASS: RIVAROXBAN VINCE UNA NUOVA SFIDA NELLE CORONAROPATIE E ARTERIOPATIE PERIFERICHE | MY APPROACH TO LA MEDICINA PERSONALIZZATA: LA GENETICA INCONTRA IL CUORE 68 | SIMPOSIO L'INFARTO MIOCARDICO IN ITALIA OGGI | | FOCUS COME VALUTARE LA FRAGILITÀ IN CARDIOLOGIA RIABILITATIVA |
| 15.30-16.00 | | | FORUM IL CASO CLINICO CHE NON HO PIÙ DIMENTICATO 73 | | | 70 |
| 16.00-16.30 | 66 | 67 | | 69 | | CONTOVERSA IL FOLLOW UP DELLA TEP NEL TRICUSPIDIOPATICO VENOSO NON PROVOCATO 74 |
| 16.30-17.00 | | | | | | |
| 17.00-17.30 | MAIN SESSION COME COMUNICARE LA PREVENZIONE IN MODO PIÙ EFFICACE | | | | | |
| 17.30-18.00 | 75 | | | | | |
| 18.00-18.30 | LETTURA MAGISTRALE GENI NUOVI PER CUORI MALATI: ALLE FRONTIERE DELLA CARDIOLOGIA MOLECOLARE 76 | | | | | |
| 18.30-19.00 | Trasferimento in pullman | | | | | |
| 19.00-19.30 | CERIMONIA INAUGURALE (AUDITORIUM COMUNITÀ SAN PATRIGNANO) | | | | | |
| 19.30-20.00 | 76 | | | | | |

Legenda

- Aritmie
- Prevenzione
- Cardiochirurgia
- Riabilitazione cardiovascolare
- Cardiologia clinica
- Ricerca clinica
- Malattie del circolo polmonare
- Scenpenso cardiaco cardiomiopatie
- Cardiopatía ischémica
- Valvulopatie
- Sindromi coronariche acute
- Convention delle Unità
- Imaging
- Scenpenso Cardiaco
- Organizzazione
e gestione della cardiologia

| PIANO TERRA | | PRIMO PIANO | | | PIANO TERRA | ORARIO | |
|---|---|---|---|--|--|---|-------------|
| Village di Levante | Village di Ponente | Sala dello Squero | Sala della Marina | Sala delle Conchiglie | Sala della Piazza | | |
| | | | | | | 8.00-8.30 | |
| | | | | | | 8.30-9.00 | |
| | | | | | | 9.00-9.30 | |
| MINIMASTER L'ECCO NELLO SPORTIVO: UTILITÀ NELLO SCREENING PRE-AGONISTICO | MINIMASTER I NAO NEI DIVERSI SETTING CLINICI DELLA FIBRILLAZIONE ATRIALE | CORSO DI ORIENTAMENTO ANMCO 50 | La Ricerca Cardiologica in Italia SCA (casi clinici) 78 | La Ricerca Cardiologica in Italia POST-INFARTO MIocardICO 79 | e-Poster A: FARMACOLOGIA E FARMACOTERAPIA B: ECOCARDIOGRAFIA: MISCELLANEA C: RIABILITAZIONE CARDIOLOGICA D: RIABILITAZIONE CARDIOLOGICA 2 98 | 9.30-10.00 | |
| | | | La Ricerca Cardiologica in Italia IMAGING 1 (casi clinici) 80 | La Ricerca Cardiologica in Italia FARMACOLOGIA E FARMACOTERAPIA 81 | | 10.00-10.30 | |
| | | | FOCUS UPDATE IN CARDIONCOLOGIA 53 | La Ricerca Cardiologica in Italia IMAGING 2 (casi clinici) 82 | La Ricerca Cardiologica in Italia ECOCARDIOGRAFIA: MISCELLANEA 83 | e-Poster casi clinici A: IMAGING 1 B: IMAGING 2 C: CASI CLINICI PECULIARITÀ 1 D: CASI CLINICI PECULIARITÀ 2 102 | 10.30-11.00 |
| | | | 48 | 49 | 86 | | 87 |
| SIMPOSIO TRATTAMENTO PERCUTANEO DEL PAZIENTE CON STENOSI VALVOLARE AORTICA, STANDARD E LIMITI 60 | SIMPOSIO NUOVE COMPETENZE CLINICHE PER IL CARDIOLOGO DELL'UTIC 61 | MY APPROACH TO ASPETTI PRATICI DELLA GESTIONE CLINICA DELLA TERAPIA DELLA FIBRILLAZIONE ATRIALE 62 | La Ricerca Cardiologica in Italia CARDIOCHIRURGIA 1 (casi clinici) 84 | La Ricerca Cardiologica in Italia IMAGING E CARDIOMIOPATIE 85 | e-Poster A: CARDIOCHIRURGIA 1 B: CARDIOCHIRURGIA 2 C: CARDIOCHIRURGIA 3 D: CARDIOCHIRURGIA 4 106 | 12.00-12.30 | |
| | | La Ricerca Cardiologica in Italia SCOMPENSO CARDIACO 2 86 | La Ricerca Cardiologica in Italia SCOMPENSO CARDIACO 1 87 | La Ricerca Cardiologica in Italia CARDIOMIOPATIE 88 | | 12.30-13.00 | |
| | | | | La Ricerca Cardiologica in Italia SCOMPENSO CARDIACO CONGESTIVO: MECCANISMI NEURORMONALI 89 | | 13.00-13.30 | |
| | | | | | | 13.30-14.00 | |
| | | | | | | 14.00-14.30 | |
| | | | | | | 14.30-15.00 | |
| SIMPOSIO STRATIFICAZIONE DEL RISCHIO DI MORTE IMPROVISA 71 | SIMPOSIO IMAGING INTEGRATO NELLA CARDIOPATIA ISCHEMICA: REALTÀ ATTUALE E PROSPETTIVE FUTURE 72 | La Ricerca Cardiologica in Italia INFARTO MIocardICO - MODELLI ORGANIZZATIVO-GESTIONALI 90 | La Ricerca Cardiologica in Italia CARDIOLOGIA INTERVENTISTICA CORONARICA 1 (casi clinici) 91 | La Ricerca Cardiologica in Italia IMAGING ECO 92 | e-Poster A: CARDIOCHIRURGIA 1 B: CARDIOCHIRURGIA 2 C: CARDIOCHIRURGIA 3 D: CARDIOCHIRURGIA 4 110 | 15.00-15.30 | |
| | | La Ricerca Cardiologica in Italia INFARTO MIocardICO - INFARTO ACUTO 93 | La Ricerca Cardiologica in Italia MISCELLANEA 1 (casi clinici) 94 | La Ricerca Cardiologica in Italia RIABILITAZIONE CARDIOLOGICA 95 | | 15.30-16.00 | |
| | | | | | | | 16.00-16.30 |
| | | | | | | 16.30-17.00 | |
| | | | | | | 17.00-17.30 | |
| | | | | | | 17.30-18.00 | |
| | | | | | | 18.00-18.30 | |
| | | | | | | 18.30-19.00 | |
| | | | | | | 19.00-19.30 | |
| | | | | | | 19.30-20.00 | |

Cerimonia Inaugurale

e-Poster

Simposi congiunti

Vi.P. Session

ACC Jeopardy Game Session

Lettura


Lettura Magistrale

| ORARIO | PRIMO PIANO | PIANO TERRA | | | PRIMO PIANO | |
|-------------|---|---|---|---|---|---|
| | Sala Anfiteatro | Sala Agora multimediale interattiva | Sala del Tempio | Sala del Pantheon | Sala del Parco | Sala del Borgo |
| 7.30-8.00 | | CONTROVERSIE A COLAZIONE IL CONTROLLO DEL RITMO NELLO SHOCK CARDIOGENO 116 | | | | |
| 8.00-8.30 | | | | | | |
| 8.30-9.00 | ASSEMBLEA DEI SOCI ANMCO E DELLA FONDAZIONE PER IL TUO CUORE | | | | | |
| 9.00-9.30 | | | | | | |
| 9.30-10.00 | | 117 | | | | |
| 10.00-10.30 | | CONTROVERSIA EMBOLIA POLMONARE: QUALE ANTICOAGULANTE 118 | HOW TO SCOMPENSO CARDIACO NELL'ANZIANO E NEL GRANDE ANZIANO 119 | FOCUS INFEZIONI IN CARDIOLOGIA: DALLA FEBBRE INNOCUA ALLO SHOCK SETTICO 120 | FOCUS IL PAZIENTE CON SCOMPENSO CARDIACO CON DIVERSO FENOTIPO 121 | SIMPOSIO LA RIVOLUZIONE DIGITALE E LA CARDIOLOGIA |
| 10.30-11.00 | CONTROVERSIA CORONAROGRAFIA: INGLESI FARLA PRIMA O DOPO LA CATETERIZZAZIONE? 125 | SIMPOSIO EDOXABAN: DAI DATI REAL LIFE ALLE NUOVE EVIDENZE NEL PAZIENTE ONCOLOGICO 126 | FOCUS CARDIOLOGIA PEDIATRICA 128 | MINI-SIMPOSIO NUOVE EVIDENZE CLINICO-TERAPEUTICHE CON I GLP-1RA NEL PAZIENTE DIABETICO A RISCHIO CARDIOVASCOLARE 129 | 122 | |
| 11.00-11.30 | FOCUS LE COMORBILITÀ IN UTIC 127 | | | | | |
| 11.30-12.00 | | | | | CORSO DI CLINICAL COMPETENCE NURSING ANMCO COMPLESSITÀ E URGENZA - TRACK FORMATIVO INFERMIERISTICO ANMCO 2018 | |
| 12.00-12.30 | SIMPOSIO CONGIUNTO ANMCO-ACC-AHA 132 | FOCUS MALATTIE DEI CANALI IONICI. DUBBI E CERTEZZE 133 | LETTURA FLECAINIDE: LA SICUREZZA NELL'IMPEGNO ATTIVO IN UN PAZIENTE CON CONDOTTA 134 | SIMPOSIO LINEE GUIDA EUROPEE 2016 SU PREVENZIONE CARDIOVASCOLARE: È ARRIVATO IL TEMPO DI AGGIORNARLE? 135 | | |
| 12.30-13.00 | | LETTURA L'IPERTENSIONE ARTERIOSA POLMONARE: DAL DIAGNOSTICA ALLE DECISIONI TERAPEUTICHE 138 | LETTURA NUOVE MOLECOLE E NUOVI MECCANISMI D'AZIONE NELLO SCOMPENSO: TERAPIA E PREVENZIONE 140 | | | |
| 13.00-13.30 | | LETTURA DAPT E SCA NEL MONDO REALE: UN'ESPERIENZA ITALIANA 139 | | | | 131 |
| 13.30-14.00 | | | | | | |
| 14.00-14.30 | LUNCHEON PANEL LA FOTOGRAFIA DELLA CARDIOPATIA ISCHEMICA CRONICA IN ITALIA 143 | LUNCHEON PANEL L'ESPERIENZA CLINICA CON RIVAROXABAN: SICUREZZA ED EFFICACIA NEL PAZIENTE FRAGILE 144 | | | | |
| 14.30-15.00 | | | | | | |
| 15.00-15.30 | FOCUS IL RISCHIO DI SANGUINAMENTO A BREVE E LUNGO TERMINE DEL PAZIENTE CON SCA 145 | MEET THE EXPERT MASSE CARDIACHE. QUALI METODICHE DI IMAGING 146 | | MINI-SIMPOSIO LA MALATTIA CORONARICA: IL PAZIENTE AD ALTO RISCHIO 148 | | HOW TO RIVASCULARIZZAZIONE CORONARICA BRIDA. THE BEST OF BOTH WORLDS 149 |
| 15.30-16.00 | | | MAIN SESSION IL PIANETA DONNA NELL'UNIVERSO DELLE PATOLOGIE CARDIOVASCOLARI 147 | | | MINI-SIMPOSIO PRIMI BILANCI DI 5 ANNI DI DOAC 152 |
| 16.00-16.30 | SIMPOSIO INSUFFICIENZA CARDIACA: L'OTTIMIZZAZIONE TERAPEUTICA PER RISPONDERE AI BISOGNI ANCORA INSODDISFATTI 153 | V.I.P. CLINICAL SESSION 154 | | MINI-SIMPOSIO IMA E STROKE ISCHEMICO: UN DILEMMA CONDIVISO TRA CARDIOLOGO E NEUROLOGO 155 | | |
| 16.30-17.00 | | | CONTROVERSIA PREVENZIONE TROMBOEMBOLICA DOPO TAVI: ANTITROMBOTICI O ANTICOAGULANTI? 160 | CONTROVERSIA INDICAZIONE ALL'IMPIANTO DI DEVICE SUL PAZIENTE OVER 80 161 | 313 | |
| 17.00-17.30 | | | MINI-SIMPOSIO ANMCO - SIC: IL PERCORSO PROFESSIONALE DEL CARDIOLOGO SPECIALISTA IN SCOMPENSO CARDIACO - FORMAZIONE, MONDO REALE, RICERCA 163 | FOCUS LA VALVOLA TRICUSPIDE: PERFETTA SCONOSCIUTA? 164 | FORUM COME DIFENDERSI DALL'AGGRESSIONE LEGALE 156 | |
| 17.30-18.00 | FORUM IL DOLORE TORACICO: VALUTAZIONE DEI PAZIENTI A RISCHIO BASSO-INTERMEDIO DI SINDROME CORONARICA ACUTA 162 | V.I.P. ECHO SESSION 159 | | | FORUM APPROPRIATEZZA PRESCRITTIVA E GOVERNO DELLE LISTE D'ATTESA 165 | |
| 18.00-18.30 | | | | | FOCUS IPERTENSIONE POLMONARE 166 | |
| 18.30-19.00 | | | | | | |


| PIANO TERRA | | PRIMO PIANO | | | PIANO TERRA | ORARIO |
|--|---|---|---|---|---|--|
| Village di Levante | Village di Ponente | Sala dello Squero | Sala della Marina | Sala delle Conchiglie | Sala della Piazza | |
| | | | | | | 7.30-8.00 |
| | | | | | | 8.00-8.30 |
| | | | | | | 8.30-9.00 |
| | | | | | | 9.00-9.30 |
| | | | | | | 9.30-10.00 |
| FOCUS ARRESTO CARDIACO IN ITALIA, A CHE PUNTO SIAMO? 123 | MAIN SESSION IL MIO PAZIENTE CON SCOMPENSO CARDIACO CRONICO NEL 2018 124 | La Ricerca Cardiologica in Italia EPIDEMIOLOGIA E PREVENZIONE 170 | La Ricerca Cardiologica in Italia MISCELLANEA 2 (casi clinici) 171 | La Ricerca Cardiologica in Italia CARDIOCHIRURGIA 2 172 | e-Poster A: ARITMIE; MISCELLANEA 2 B: ARITMIE; FOLLOW-UP C: CARDIOLOGIA INTERVENTISTICA CORONARICA 1 D: MALATTIE MIocardICHE E PERICARDICHE 192 | 10.00-10.30 |
| MINI-SIMPOSIO GAPS IN EVIDENCE NELLA GESTIONE DELL'ARRESTO CARDIACO 130 | | La Ricerca Cardiologica in Italia EPIDEMIOLOGIA E PREVENZIONE 2 173 | La Ricerca Cardiologica in Italia TAVI 4 (casi clinici) 174 | La Ricerca Cardiologica in Italia CARDIOCHIRURGIA 3 175 | | 10.30-11.00 |
| FOCUS COLESTEROLO LDL E SINDROME CORONARICA ACUTA: ULTIMI AGGIORNAMENTI 136 | SIMPOSIO APPROCCIO REALISTICO ALLA PROBLEMATICA DELL'IPERTENSIONE POLMONARE 137 | La Ricerca Cardiologica in Italia EPIDEMIOLOGIA E PREVENZIONE 3 176 | La Ricerca Cardiologica in Italia ARNI (casi clinici) 177 | La Ricerca Cardiologica in Italia CARDIOCHIRURGIA 4 178 | e-Poster casi clinici A: CARDIOCHIRURGIA B: ARITMIE 1 C: ARITMIE 2 D: CARDIOLOGIA INTERVENTISTICA CORONARICA 1 196 | 11.00-11.30 |
| CONTROVERSIA STENOSI VALVOLARE AORTICA SEVERA ASINTOMATICA NELL'ANZIANO 141 | | La Ricerca Cardiologica in Italia CONTROVERSIA PCI E FA: VERSO LA DUPLICE TERAPIA NAO E P2Y12? 142 | La Ricerca Cardiologica in Italia INSUFFICIENZA CARDIACA - DEVICE 179 | La Ricerca Cardiologica in Italia DOLORE TORACICO (casi clinici) 182 | | La Ricerca Cardiologica in Italia CARDIOCHIRURGIA 5 183 |
| | | | | | | 12.00-12.30 |
| | | | | | | 12.30-13.00 |
| | | | | | | 13.00-13.30 |
| | | | | | | 13.30-14.00 |
| | | | | | | 14.00-14.30 |
| | | | | | | 14.30-15.00 |
| SIMPOSIO PATOLOGIA DELL'AORTA ASCENDENTE E VALVULOPATIA AORTICA: QUANDO OPERARE 150 | SIMPOSIO IL FENOTIPO CLINICO, GLI ASPETTI GENETICI E L'IMAGING DELLE PRINCIPALI CARDIOMIOPATIE. COME AIUTARE IL CARDIOLOGO CLINICO 151 | La Ricerca Cardiologica in Italia PREVENZIONE 1 181 | La Ricerca Cardiologica in Italia 182 | La Ricerca Cardiologica in Italia 183 | e-Poster A: INFORMATICA TELEMEDICINA E-HEALTH B: INTERVENTISTICA VASCOLARE CAROTIDA C: TUP STROKE, NAO D: ASPETTI EDUCAZIONALI LEGALI E SOCIO ECONOMICI 200 | 15.00-15.30 |
| FOCUS SNODI TERAPEUTICI NELLA CARDIOPATIA ISCHEMICA CRONICA 157 | | La Ricerca Cardiologica in Italia VALVULOPATIE 184 | La Ricerca Cardiologica in Italia TROMBOSI (casi clinici) 185 | La Ricerca Cardiologica in Italia CRT 186 | | 15.30-16.00 |
| FOCUS CARDIOLOGIA RIABILITATIVA: NUOVE PROSPETTIVE 167 | MINI-SIMPOSIO ELETTROFISIOLOGIA CARDIACA AVANZATA E ARITMOLOGIA CLINICA: APPROCCIO TERAPEUTICO "ECG" MIRATO 168 | La Ricerca Cardiologica in Italia CARDIOCHIRURGIA 1 187 | La Ricerca Cardiologica in Italia CIRCOLO POLMONARE (casi clinici) 188 | La Ricerca Cardiologica in Italia ARITMIE: ABLAZIONE 189 | e-Poster casi clinici A: MALATTIE MIocardICHE E PERICARDICHE B: MISCELLANEA 1 C: MISCELLANEA 2 D: ENDOCARDITE 204 | 16.00-16.30 |
| FOCUS CARDIOLOGIA RIABILITATIVA: NUOVE PROSPETTIVE 167 | | La Ricerca Cardiologica in Italia 184 | La Ricerca Cardiologica in Italia 185 | La Ricerca Cardiologica in Italia 186 | | 16.30-17.00 |
| | | | | | | 17.00-17.30 |
| | | | | | | 17.30-18.00 |
| | | | | | | 18.00-18.30 |
| | | | | | | 18.30-19.00 |

| | PRIMO PIANO | PIANO TERRA | | | PRIMO PIANO | |
|-------------|--|--|---|--|--|---|
| ORARIO | Sala Anfiteatro | Sala Agora multimediale interattiva | Sala del Tempio | Sala del Pantheon | Sala del Parco | Sala del Borgo |
| 8.00-8.30 | | CONTROVERSIE A COLAZIONE INTELLIGENZA ARTIFICIALE IN CARDIOLOGIA 210 | | | | |
| 8.30-9.00 | SIMPOSIO LA TERAPIA CARDIOVASCOLARE NEL GRANDE ANZIANO | SIMPOSIO SCOMPENSO CARDIACO ACUTO: GAPS IN EVIDENCE SECONDO LE LINEE GUIDA ESC | MINI-SIMPOSIO HEARTTEAM NELLE PATOLOGIE CARDIOVASCOLARI | ACC JEOPARDY GAME SESSION | MEET THE EXPERT EMBOLIA POLMONARE: COSA DOBBIAMO SAPERE | SIMPOSIO GESTIONE DEL PAZIENTE RESUSCITATO DA ARRESTO CARDIACO EXTRAOSPEDALIERO: DAL TERRITORIO ALLA RIABILITAZIONE |
| 9.00-9.30 | | | | | | |
| 9.30-10.00 | 211 | 212 | 213 MY APPROACH TO SCOMPENSO CARDIACO A FRAZIONE DI SEZIONE CONSERVATA | 214 | 215 MY APPROACH TO APPROCCIO DIAGNOSTICO-TERAPEUTICO DI CARDIOLOGIA PRATICA | 216 |
| 10.00-10.30 | SIMPOSIO GLI STUDI CLINICI DELL'ANMCO | FOCUS LA TAVI DEL 2018: QUALI LE NOVITA' E LE CRITICITA'? | FOCUS DILEMMI NEL TRATTAMENTO DELL'INSUFFICIENZA MITRALICA SECONDARIA | FOCUS I NUOVI FARMACI PER IL TRATTAMENTO DEL DIABETE | FOCUS FATTORI PSICO-SOCIALI NELL'INFARTO MIocardICO ACUTO | FORUM APPROCCIO TERAPEUTICO ALL'IPERTENSIONE POLMONARE CRONICA TROMBOEMBOLICA |
| 10.30-11.00 | | | | | | |
| 11.00-11.30 | 224 | V.I.R. CLINICAL SESSION | MINI-SIMPOSIO INSUFFICIENZA MITRALICA: COSA CAMBIA ALLA LUCE DELLE NUOVE LINEE GUIDA? | FOCUS NSTE-ACS NEL PAZIENTE ANZIANO: OBIETTIVI TERAPEUTICI, INDICAZIONI A RIVASCULARIZZAZIONE, STRATEGIE TERAPEUTICHE, PREVENZIONE DELLE COMPLICANZE | FOCUS DROGHE E SOSTANZE D'ABUSO: FATTORI DI RISCHIO CARDIOVASCOLARI REALI E CON SVILUPPI FUTURI | FOCUS SIMULAZIONE IN CARDIOLOGIA: UN IRRINUNCIABILE STRUMENTO PER LA FORMAZIONE, L'AGGIORNAMENTO E IL MANTENIMENTO DELLA COMPETENZA |
| 11.30-12.00 | | | | | | |
| 12.00-12.30 | LUNCHEON PANEL L'ATLANTE DEGLI ANTICOAGULANTI ORALI TRA CONFINI REALI E CONFINI IMMAGINARI | | | | | |
| 12.30-13.00 | | | | | | |
| 13.00-13.30 | | | | | | |
| 13.30-14.00 | SIMPOSIO LA GESTIONE IN RETE DELLO SHOCK CARDIOGENO | SIMPOSIO APPLICAZIONE DELLE LINEE GUIDA ESC 2017 IN ITALIA A UN ANNO DALLA PUBBLICAZIONE | SIMPOSIO PREVENZIONE CARDIOVASCOLARE. NUOVE EVIDENZE | FOCUS MIOCARDITI: UP TO DATE | FORUM DILEMMI ANCORA IRRISOLTI NELLA TAVI | SIMPOSIO DECISIONI DIFFICILI NEL PAZIENTE ONCOLOGICO CON PATOLOGIA CARDIOLOGICA |
| 14.00-14.30 | | | | | | |
| 14.30-15.00 | | | | | | |
| 15.00-15.30 | MEET THE EXPERT CONTROVERSIE IN TEMA DI RESINCRONIZZAZIONE CARDIACA | MEET THE EXPERT TRATTAMENTO DELLE DISLIPIDEMIE | HOW TO URGENZA CARDIOLOGICA IN FEDERITA' | FOCUS IL CAMMINO: DALLA VALUTAZIONE FUNZIONALE ALLA PREVENZIONE CARDIOVASCOLARE | HOW TO COORDINAMENTO DELL'ASSISTENZA E CONTINUITA' DELLE CURE | FOCUS INFARTO MIOCARDICO IN ASSENZA DI OSTRUZIONI CORONARICHE (MINOCA) |
| 15.30-16.00 | | | | | | |
| 16.00-16.30 | FOCUS MULTI MODALITY IMAGING NELLA TROMBOEMBOLIA POLMONARE | HOW TO L'IMAGING ASSOCIATO A STRESS NELL'ATTUALE PANORAMA | SIMPOSIO CHI TRUCCA IN UTIC STAMATTINA... | HOW TO CRITICA NELLA GESTIONE DELL'ARRESTO CARDIACO | FOCUS DISCUTIAMO GLI ALGORITMI DELLE LINEE GUIDA ESC SULLE VALVULOPATIE | FOCUS INFARTO MIOCARDICO IN ASSENZA DI OSTRUZIONI CORONARICHE (MINOCA) |
| 16.30-17.00 | | | | | | |
| 17.00-17.30 | MEET THE EXPERT LE CARDIOPATIE E LE MALATTIE SISTEMICHE | V.I.R. ECHO SESSION | FORUM IL PROCESSO DECISIONALE CONDIVISO NEL DOLORE TORACICO | MINI-SIMPOSIO CI MANCA LA SFERA DI CRISTALLO PER STIMARE IL RISCHIO ARITMICO... | FOCUS BIOMARCATORI IN CARDIOLOGIA | FOCUS INEGUAGLIANZA SOCIALE NELLA PREVENZIONE |
| 17.30-18.00 | | | | | | |
| | 266 | 265 | 267 | 268 | 269 | 270 |

| PIANO TERRA | | PRIMO PIANO | | | PIANO TERRA | ORARIO | |
|--|---|---|---|--|---|-------------|-------------|
| Village di Levante | Village di Ponente | Sala dello Squero | Sala della Marina | Sala delle Conchiglie | Sala della Piazza | | |
| | | | | | | 8.00-8.30 | |
| 217 MY APPROACH TO QUANDO IL TUMORE È NEL CUORE | 218 CONTROVERSIA SOSTITUZIONE VALVOLARE AORTICA IN PAZIENTI A BASSO-MEDIO RISCHIO: PROCES VALVOLARI SUTURELESS O TAVI? | La Ricerca Cardiologica in Italia ARITMIE: ICD 274 | La Ricerca Cardiologica in Italia MALATTIE MIocardICHE E PERICARDICHE (casi clinici) 275 | La Ricerca Cardiologica in Italia CARDIOLOGIA INTERVENTISTICA STRUTTURALE - TAVI 1 276 | e-Poster casi clinici A: SCA B: CIRCOLO CORONARICO C: INFARTO MIocardICO D: INSUFFICIENZA CARDIACA SHOCK | 8.30-9.00 | |
| CONVENTION DELLE UNITÀ SCOMPENSO CARDIACO IL PERCORSO CLINICO/ DIAGNOSTICO/TERAPEUTICO DEL PAZIENTE CON SCOMPENSO CARDIACO ACUTO, DAL DOMICILIO ALLA DIMISSIONE DAL PS/DEA | MINI-SIMPOSIO CHIRURGIA RIPARATIVA AORTICA: LEZIONI DALLA VALVOLA MITRALE 221 | La Ricerca Cardiologica in Italia ARITMIE: MISCELLANEA 1 277 | La Ricerca Cardiologica in Italia CARDIONCOLOGIA (casi clinici) 278 | La Ricerca Cardiologica in Italia CARDIOLOGIA INTERVENTISTICA STRUTTURALE - TAVI 2 279 | | 304 | 9.00-9.30 |
| | MY APPROACH TO LA SINDROME CORONARICA ACUTA STEMI NELLA GRAVIDANZA: QUALI TRATTAMENTI POSSIBILI 230 | La Ricerca Cardiologica in Italia ARITMIE: MISCELLANEA 2 280 | La Ricerca Cardiologica in Italia LA TROPONINA 281 | La Ricerca Cardiologica in Italia CARDIOLOGIA INTERVENTISTICA STRUTTURALE 3 282 | e-Poster casi clinici A: CARDIOMIOPATIE B: DIFETTI CARDIACI CONGENITI O ACQUISITI | 10.00-10.30 | |
| | CONTROVERSIA SCA A CORONARIE ANGIOGRAFICAMENTE INDENNE: DAPT O NON DAPT 231 | La Ricerca Cardiologica in Italia ARITMIE: MISCELLANEA 3 283 | La Ricerca Cardiologica in Italia CARDIOPATIE CONGENITE E CARDIOLOGIA PEDIATRICA 284 | La Ricerca Cardiologica in Italia MALATTIA TROMBOEMBOLICA 285 | | 10.30-11.00 | |
| | MY APPROACH TO FREQUENZA CARDIACA COME TARGET TERAPEUTICO 237 | La Ricerca Cardiologica in Italia ARITMIE: MISCELLANEA 3 283 | La Ricerca Cardiologica in Italia CARDIOPATIE CONGENITE E CARDIOLOGIA PEDIATRICA 284 | La Ricerca Cardiologica in Italia MALATTIA TROMBOEMBOLICA 285 | | 11.00-11.30 | |
| | 219 | 239 CONTROVERSIA IL RUOLO DELLA VALVULOPLASTICA PRIMA DI UNA TAVI | La Ricerca Cardiologica in Italia ARITMIE: MISCELLANEA 3 283 | La Ricerca Cardiologica in Italia CARDIOPATIE CONGENITE E CARDIOLOGIA PEDIATRICA 284 | La Ricerca Cardiologica in Italia MALATTIA TROMBOEMBOLICA 285 | 308 | 11.30-12.00 |
| | | | La Ricerca Cardiologica in Italia ARITMIE: CATETERI 286 | La Ricerca Cardiologica in Italia CARDIONCOLOGIA 287 | La Ricerca Cardiologica in Italia CIRCOLO CORONARICO 288 | | 12.00-12.30 |
| | | La Ricerca Cardiologica in Italia ARITMIE: CATETERI 286 | La Ricerca Cardiologica in Italia CARDIONCOLOGIA 287 | La Ricerca Cardiologica in Italia CIRCOLO CORONARICO 288 | | 12.30-13.00 | |
| 247 MY APPROACH TO GESTIONE TERAPEUTICA DEL TROMBOEMBOLISMO ARTERIOSO E VENOSO | | La Ricerca Cardiologica in Italia CARDIOLOGIA INTERVENTISTICA CORONARICA 1 289 | La Ricerca Cardiologica in Italia EMBOLIA POLMONARE 290 | La Ricerca Cardiologica in Italia INSUFFICIENZA CARDIACA FUNZIONE SISTOLICA/DIASTOLICA PROGNOSI 291 | | 13.00-13.30 | |
| 248 FOCUS LA GESTIONE DELLA TERAPIA DIURETICA NELLO SCOMPENSO CARDIACO IN ASSENZA DI TRIAL CLINICI RANDOMIZZATI | | La Ricerca Cardiologica in Italia CARDIOLOGIA INTERVENTISTICA CORONARICA 2 292 | La Ricerca Cardiologica in Italia TERAPIA CARDIOVASCOLARE E NON CARDIOVASCOLARE 294 | La Ricerca Cardiologica in Italia CARDIOPATIA ISCHEMICA CRONICA 295 | | 13.30-14.00 | |
| 256 FOCUS INFARTO MIocardICO ACUTO: QUANDO NON VA TUTTO LASCIO... | | La Ricerca Cardiologica in Italia CARDIOLOGIA INTERVENTISTICA CORONARICA 3 296 | La Ricerca Cardiologica in Italia INSUFFICIENZA CARDIACA 297 | La Ricerca Cardiologica in Italia MALATTIE MIocardICHE E PERICARDICHE 298 | | 14.00-14.30 | |
| 264 FORUM APPROPRIATEZZA DEI TEST NON INVASIVI NELLO SCOMPENSO CARDIACO: SCENARI CLINICI E INFORMAZIONI AGGIUNTIVE | | La Ricerca Cardiologica in Italia CARDIOLOGIA INTERVENTISTICA CORONARICA 4 299 | La Ricerca Cardiologica in Italia INSUFFICIENZA CARDIACA - PROGNOSI 2 300 | La Ricerca Cardiologica in Italia ECG E IPERTENSIONE POLMONARE 301 | | 14.30-15.00 | |
| | | La Ricerca Cardiologica in Italia INSUFFICIENZA CARDIACA - PROGNOSI 2 300 | La Ricerca Cardiologica in Italia INSUFFICIENZA CARDIACA - PROGNOSI 2 300 | La Ricerca Cardiologica in Italia ECG E IPERTENSIONE POLMONARE 301 | | 15.00-15.30 | |
| | | La Ricerca Cardiologica in Italia INSUFFICIENZA CARDIACA - PROGNOSI 2 300 | La Ricerca Cardiologica in Italia INSUFFICIENZA CARDIACA - PROGNOSI 2 300 | La Ricerca Cardiologica in Italia ECG E IPERTENSIONE POLMONARE 301 | | 15.30-16.00 | |
| | | La Ricerca Cardiologica in Italia INSUFFICIENZA CARDIACA - PROGNOSI 2 300 | La Ricerca Cardiologica in Italia INSUFFICIENZA CARDIACA - PROGNOSI 2 300 | La Ricerca Cardiologica in Italia ECG E IPERTENSIONE POLMONARE 301 | | 16.00-16.30 | |
| | | La Ricerca Cardiologica in Italia INSUFFICIENZA CARDIACA - PROGNOSI 2 300 | La Ricerca Cardiologica in Italia INSUFFICIENZA CARDIACA - PROGNOSI 2 300 | La Ricerca Cardiologica in Italia ECG E IPERTENSIONE POLMONARE 301 | | 16.30-17.00 | |
| 271 FORUM INDICAZIONI ALL'IMPIANTO DI ICD NELLO SCOMPENSO CARDIACO, TUTTO CHIARO E CONDIVISIBILE? | | La Ricerca Cardiologica in Italia INSUFFICIENZA CARDIACA - PROGNOSI 2 300 | La Ricerca Cardiologica in Italia INSUFFICIENZA CARDIACA - PROGNOSI 2 300 | La Ricerca Cardiologica in Italia ECG E IPERTENSIONE POLMONARE 301 | | 17.00-17.30 | |
| | | La Ricerca Cardiologica in Italia INSUFFICIENZA CARDIACA - PROGNOSI 2 300 | La Ricerca Cardiologica in Italia INSUFFICIENZA CARDIACA - PROGNOSI 2 300 | La Ricerca Cardiologica in Italia ECG E IPERTENSIONE POLMONARE 301 | | 17.30-18.00 | |



WATCHING THE



FUTURE

PROGRAMMA SCIENTIFICO

Giovedì 31 MAGGIO 2018

8.30-9.00 - Sala AGORÀ

CONTROVERSIE A COLAZIONE

EMBOLIA POLMONARE A RISCHIO INTERMEDIO ALTO: DILEMMA TERAPEUTICO

Moderatore: **Paolo Azzolini** (Roma)

- 8.30 La terapia farmacologica è meglio di quella interventistica
Natale Daniele Brunetti (Foggia)
- 8.45 Terapia interventistica è meglio di quella medica
Claudio Picariello (Rovigo)

9.00-11.00 - Sala AGORÀ

FORUM

CASI CLINICI

Moderatori: **Mario Chiatto** (Cosenza) – **Andrea Di Lenarda** (Trieste)
Michele Massimo Gulizia (Catania) – **Attilio Maseri** (Firenze)
Antonio Raviele (Mestre) – **Massimo Santini** (Roma)

CC1 - L'IMAGING MULTIMODALE IN UN RARO CASO DI LINFOMA CARDIACO ISOLATO

V. Spadotto*, G. Zuin, A. Cutolo, E. Grolla, G. Ossena, V. Cutaia, M. Silvano, G. Gasparini, F. Ronco, F. Caprioglio, F. Rigo

UOC Cardiologia–Ospedale dell'Angelo, Mestre (Venezia); UOSD Emodinamica–Ospedale dell'Angelo, Mestre (Venezia); UOSD Emodinamica–Ospedale dell'Angelo, Mestre (Venezia)

CC2 - CARDIOIMAGING INTEGRATO: QUANDO L'UNIONE FA LA FORZA

G. Khoury*, L. Lazzari, E. Tinella, G. Carreras, S. Donzelli, D. Bovelli, G. Ambrosio, E. Boschetti

Azienda Ospedaliera S. Maria, Terni; Università degli Studi di Perugia; Azienda Ospedaliera S. Maria, Terni; Azienda Ospedaliera S. Maria, Terni; Azienda Ospedaliera S. Maria, Terni; Azienda Ospedaliera S. Maria, Terni; Università degli Studi di Perugia; Università degli Studi di Perugia

CC3 - BLOCCO ATRIOVENTRICOLARE COMPLETO ED ARITMIE VENTRICOLARI: SEMPRE NECESSARIO L'IMPIANTO DI PACEMAKER?

C. Andreoli*, G. Bagliani, G. Savarese, E. Biscottini, E. Mesolella, F. Crusco, G. Ambrosio, G. Maragoni

Cardiologia Spedale S.G. Battista, Foligno; Cardiologia Spedale S.G. Battista, Foligno; Scuola di Specializzazione in malattie dell'apparato CV Perugia; Direttore Scuola di Specializzazione in malattie dell'apparato CV, Perugia; Direttore Cardiologia Ospedale S.G. Battista, Foligno

CC4 - MULTIFACTORIAL GENESIS OF A SEEMING CASE OF PULMONARY HYPERTENSION

R. Musci*, L. De Michele, C. D'Agostino, P. Colonna

Ospedale Bonomo, Andria, Policlinico di Bari, Bari

9.00-11.00 - Sala AGORÀ

FORUM

CASI CLINICI

Moderatori: **Mario Chiatto** (Cosenza) – **Andrea Di Lenarda** (Trieste)
Michele Massimo Gulizia (Catania) – **Attilio Maseri** (Firenze)
Antonio Raviele (Mestre) – **Massimo Santini** (Roma)

CC5 - CONSTRICTIVE PERICARDITIS: A COMMON PHYSIOPATHOLOGY FOR DIFFERENT MACROSCOPIC

E. D'Elia*, P. Ferrazzi, M. Imazio, C. Simon, A. Iacovoni, M. Gori, M. Senni, A. Brucato
 Azienda ospedaliera Papa Giovanni XXIII, Bergamo; Policlinico di Monza, Monza; AUO Città della Salute e della Scienza, Torino; Azienda Ospedaliera Papa Giovanni XXIII, Bergamo

CC6 - UN CASO COMPLESSO DI "VALVE IN VALVE" AORTICO IN BIOPROTESI MITROFLOW 19: PIANIFICARE LA PROCEDURA PER PREVENIRE LE COMPLICANZE

M. Vercellino*, G. Secco, G. Ballestrero, A. Costante, C. Cavoza, P. Scoti, G. Parodi, A. Audo, M. Reale, G. Pistis

Cardiologia – Ospedale SS. Antonio, Biagio e Cesare Arrigo, Alessandria; Cardiocirurgia – Ospedale SS. Antonio, Biagio e Cesare Arrigo, Alessandria; Cardio-anestesia e rianimazione – Ospedale SS. Antonio, Biagio e Cesare Arrigo, Alessandria

CC7 - "UNDER THE BRIDGE": LOOKING FOR ISCHEMIA IN A PATIENT WITH INTRAMYOCARDIAL CORONARY ARTERY COURSE – THE ROLE OF CARDIOPULMONARY EXERCISE TEST

M. Mapelli*, P. Palermo, C. Vignati, E. Salvioni, P. Agostoni

Centro Cardiologico Monzino, Milano; Università degli studi di Milano, Milano

CC8 - ARRESTO CARDIACO IN PAZIENTE AFFETTO DA SINDROME DI BRUGADA E OCCLUSIONE CRONICA DELL'ARTERIA DISCENDENTE ANTERIORE

S. Mameli*, D. Congia, N. Sanna, B. Schintu, G. Giardina, F. Sanna, G. Tola, M. Porcu

S.C. Cardiologia A.O. Brotzu, Cagliari; S.C. Emodinamica A.O. Brotzu, Cagliari

9.00-12.00 - Sala del TEMPIO

MINIMASTER

**DOCUMENTO DI CONSENSO ANMCO / ANCE / ARCA /
GICR-IACPR / GISE / SICOA.**

**LA TERAPIA ANTIAGGREGANTE A LUNGO TERMINE NEL
PAZIENTE CON MALATTIA CORONARICA**

I SESSIONE

Moderatori: **Furio Colivicchi** (Roma) – **Renato Nami** (Siena)

- 9.00 Nuovi paradigmi sulla durata della DAPT: identikit del paziente a cui prolungare il trattamento antiaggregante piastrinico
Roberto Caporale (Cosenza)
- 9.15 DAPT a lungo termine: aderenza e gestione dello switch
Antonio Vittorio Panno (Palermo)
- 9.30 DAPT nei pazienti con infarto miocardico (STEMI e NSTEMI) sottoposti a PCI
Ferdinando Varbella (Rivoli)
- 9.45 Terapia antiaggregante nei pazienti con cardiopatia ischemica cronica (CIC) sottoposti a PCI
Alessio Gaetano La Manna (Catania)
- 10.00 Discussione

9.00-12.00 - Sala del TEMPIO

II SESSIONE

Moderatori: **Enrico Pusineri** (Milano) – **Giovanni Battista Zito** (Pompei)

- 10.30 DAPT nei pazienti SCA non sottoposti a rivascolarizzazione
Roberto Franco Enrico Pedretti (Pavia)
- 10.45 DAPT nel paziente diabetico e/o disfunzione renale e/o PAD e nel paziente anziano e/o fragile
Carminè Riccio (Caserta)
- 11.00 DAPT nei pazienti in TAO e nei pazienti sottoposti a valutazione cardiovascolare preoperatoria per chirurgia non cardiaca
Roberta Rossini (Cuneo)
- 11.15 DAPT nei pazienti ad alto rischio emorragico e nel paziente che sviluppa emorragia in corso di trattamento
Stefano Urbinati (Bologna)
- 11.30 Discussione

9.00-12.00 - Sala del PANTHEON

MINIMASTER

COME SCEGLIERE I PAZIENTI CON HFrEF A CUI PROPORRE

I SESSIONE

Moderatori: **Gianserafino Gregori** (Ascoli Piceno) – **Roberto Valle** (Chioggia)

- 9.00 Terapia marziale
Maria Letizia Cavarra (Catania)
- 9.15 Terapia con ARNI
Giuseppe Pajes (Albano Laziale)
- 9.30 Terapia con inotropi intermittenti
Fabrizio Oliva (Milano)
- 9.45 Impianto di ICD e/o CRT
Raimondo Calvanese (Napoli)
- 10.00 Discussione

II SESSIONE

Moderatori: **Gianfranco Misuraca** (Cosenza) – **Francesco Rocco Pugliese** (Roma)

- 10.30 Correzione dell'IM funzionale
Giulia Masiero (Cuneo) – **Francesco Romeo** (Roma)
- 10.45 Rivascolarizzazione coronarica
Giorgio Sacchetta (Siracusa)
- 11.00 Ablazione della FA
Antonio Rossillo (Vicenza)
- 11.15 Supporto meccanico
Manlio Gianni Cipriani (Milano)
- 11.30 Discussione

9.00-12.00 - Sala del PARCO

MINIMASTER

CARDIOPATIE CONGENITE DELL'ADULTO

I SESSIONE

Moderatori: **Stefano Domenicucci** (Genova) – **Maria Giovanna Russo** (Napoli)

- 9.00 Introduzione al Minimaster: caratteristiche della popolazione e dimensioni del problema
Enrico De Caro (Genova)
- 9.15 Aritmie più frequenti nei pazienti "GUCH"
Gabriele Bronzetti (Bologna)
- 9.30 Iperensione polmonare e Sindrome di Eisenmenger
Maria Gabriella Carmina (Palermo)
- 9.45 Imaging non invasivo: indicazioni e appropriatezza
Giorgio Faganello (Trieste)
- 10.00 La gravidanza: valutazione del rischio
Gabriele Egidio Assenza (Bologna)
- 10.15 Discussione

II SESSIONE

Moderatori: **Innocenzo Bianca** (Catania) – **Ugo Vairo** (Bari)

- 10.30 Difetti interatriali "difficili"
Piergiuseppe Piovesana (Camposampiero)
- 10.45 Tetralogia di Fallot operata
Silvia Favilli (Firenze)
- 11.00 Coartazione aortica
Carlo Caserta (Palermo)
- 11.15 Circolazione di Fontan
Paolo Guccione (Roma)
- 11.30 Conclusioni con focalizzazione dei messaggi principali

9.00-12.00 - Sala del BORGO

MINIMASTER

IMAGING CARDIACO E APPROPRIATEZZA: IL DOCUMENTO DI CONSENSO ANMCO / SIC / GISE / SIECVI / AIMN / SIRMN

I SESSIONE

Moderatori: **Antonella Maurizia Moreo** (Milano) – **Federico Nardi** (Casale Monferrato)

- 9.00 Embolia polmonare: l'imaging nell'iter diagnostico
Alfredo Posteraro (Tivoli)
- 9.15 Embolia polmonare: importanza dell'uso appropriato dell'imaging
Iolanda Enea (Caserta)
- 9.30 Endocardite infettiva: l'imaging nell'iter diagnostico
Luisa Morena (Cuneo)
- 9.45 Endocardite infettiva: importanza dell'uso appropriato dell'imaging
Benedetta Carla De Chiara (Milano)
- 10.00 Discussione

II SESSIONE

Moderatori: **Mario Audoly** (Catania) – **Giancarlo Casolo** (Lido di Camaiore)

- 10.30 Ipertensione arteriosa: l'imaging nell'iter diagnostico
Vincenzo Guido (Ostia)
- 10.45 Ipertensione arteriosa: importanza dell'uso appropriato dell'imaging
Maurizio Giuseppe Abrignani (Erice)
- 11.00 Fibrillazione atriale: l'imaging nell'iter diagnostico
Pio Caso (Napoli)
- 11.15 Fibrillazione atriale: importanza dell'uso appropriato dell'imaging
Massimo Zoni Berisso (Genova)
- 11.30 Discussione

9.00-12.00 - Village di LEVANTE

MINIMASTER

L'ECG NELLO SPORTIVO: UTILITÀ NELLO SCREENING PRE-AGONISTICO

I SESSIONE

Moderatori: **Pietro Delise** (Peschiera del Garda) – **Giuseppina Maura Francese** (Catania)

- 9.00 L'ECG nello sportivo e nell'atleta: limiti tra normalità e patologia
Franco Giada (Noale)
- 9.15 Battiti prematuri ventricolari benigni e maligni: segnali eclatanti e indizi per differenziarli
Sebastiano Lumera (Vittoria)
- 9.30 Gestione in presenza di blocchi AV e ritardi di conduzione intraventricolare
Maurizio Eugenio Landolina (Crema)
- 9.45 L'ECG nella cardiomiopatia ipertrofica
Ignazio Alessandro Bellanuova (Catania)
- 10.00 Discussione

II SESSIONE

Moderatori: **Francesco Michele Moncada** (Lentini) – **Irena Tavcar** (Trieste)

- 10.30 L'ECG nella malattia aritmogena, destra e sinistra
Federico Migliore (Padova)
- 10.45 L'ECG: quando sospettare una miocardite e una fibrosi miocardica?
Pietro Delise (Peschiera del Garda)
- 11.00 QT lungo e pattern di Brugada: nuovi criteri diagnostici e idoneità sportiva
Umberto Berrettini (Camerino)
- 11.15 Ablazione dello sportivo
Sakis Themistoclakis (Mestre)
- 11.30 Discussione

9.00-12.00 - Village di PONENTE

MINIMASTER

I NAO NEI DIVERSI SETTING CLINICI DELLA FIBRILLAZIONE ATRIALE

I SESSIONE

Moderatori: **Roberto Cemin** (Bolzano) – **Maurizio Lunati** (Milano)

- 9.00 Nelle procedure elettrofisiologiche: cardioversione elettrica e ablazione
Luigi Moschini (Cremona)
- 9.15 Nelle procedure interventistiche: PCI e TAVI
Francesco Vigorito (Salerno)
- 9.30 Nelle controversie cliniche: AHRE - PMK/AICD
Adriano Murrone (Città di Castello)
- 9.45 Nel paziente oncologico
Barbara Bordoni (Bologna)
- 10.00 Discussione

II SESSIONE

Moderatori: **Giuseppe Ciconte** (Milano) – **Laura Cipolletta** (Ancona)

- 10.30 Gestione della terapia nella chirurgia non cardiaca
Alessandro Aiello (Roma)
- 10.45 Trattamento dell'emorragia e monitoraggio dell'efficacia
Emanuele Tizzani (Rivoli)
- 11.00 Ruolo dell'ecocardiografia nella scelta delle strategie terapeutiche
Guido Giordano (Catania)
- 11.15 Discussione

9.00-11.00 - Sala dello SQUERO

CORSO DI ORIENTAMENTO ANMCO

Moderatori: **Roberto Ceravolo** (Lamezia Terme) – **Marco Corda** (Cagliari)

- 9.00 Introduzione del Presidente ANMCO
Andrea Di Lenarda (Trieste)
- 9.08 Il Consiglio Direttivo ANMCO
Domenico Gabrielli (Fermo)
- 9.16 Il Consiglio Nazionale ANMCO
Stefano Urbinati (Bologna)
- 9.24 La Fondazione per il Tuo cuore - HCF
Michele Massimo Gulizia (Catania)
- 9.32 I Dipartimenti dell'ANMCO e della Fondazione
Giulia Mariacecilia Salone (Firenze)
- 9.40 Il Consiglio di Amministrazione, lo Statuto e Regolamenti della Fondazione HCF
Laura Bellicini (Roma)
- 9.48 La Centro ANMCO Servizi Società Benefit Srl
Claudia Spampinato (Roma)
- 9.56 Il Centro Studi ANMCO, il Comitato Scientifico ANMCO
Aldo Pietro Maggioni (Firenze)
- 10.04 Le Sezioni Regionali ANMCO
Franca Lorefice (Firenze)
- 10.12 Il Presidente Regionale ANMCO, il Referente Regionale Fondazione
Fabrizio Oliva (Milano)
- 10.20 Le Aree e le Task Force ANMCO
Simonetta Ricci (Firenze)
- 10.28 Regole Amministrative
Monica Nottoli (Firenze)
- 10.36 Discussione

11.00-12.00 - Sala ANFITEATRO

FOCUS

ORIENTARE I GIOVANI CARDIOLOGI OSPEDALIERI ALLA RICERCA CLINICA

Moderatori: **Giacinto Calculli** (Matera) – **Stefano Moretti** (Ancona)

- 11.00 Come leggere un articolo scientifico
Enrico Ammirati (Milano)
- 11.15 Orientarsi nella statistica medica
Donata Lucci (Firenze)
- 11.30 Come scrivere un articolo scientifico
Aldo Pietro Maggioni (Firenze)
- 11.45 Discussione

11.00-12.00 - Sala AGORÀ

Vi.P. CLINICAL SESSION

Le Vi.P. CLINICAL Session utilizzeranno il Body Interact, un simulatore digitale interattivo che permette di interagire con un paziente virtuale in modo innovativo e coinvolgente, basato sul problem - solving di scenari clinici complessi e suggestivi. I partecipanti alle Sessioni potranno interagire con il paziente svolgendo molteplici attività cliniche, prescrivendo esami medici, monitorando i parametri vitali, consultando la cartella clinica, assegnando soluzioni terapeutiche. Body Interact è pensato per svolgere formazione interdisciplinare, consolidando il lavoro di gruppo e favorendo il confronto fra professionisti di diverse specialità. Progettato per replicare il lavoro di equipe, anche grazie all'innovativo tavolo touchscreen multimediale, consente di risolvere lo scenario clinico collaborando ed interagendo con colleghi e professionisti sanitari.

Tutor: **Paolo Giuseppe Pino** (Roma)

Medical Technical Assistant: **Antonio Terranova** (Roma)

11.00-12.00 - Sala dello SQUERO

FOCUS

UPDATE IN CARDIONCOLOGIA

Moderatori: **Roberto Bordonaro** (Catania) – **Chiara Lestuzzi** (Aviano)

- 11.00 Update sul management delle terapie potenzialmente cardiotoxiche per il trattamento del cancro al seno
Giulia Russo (Trieste)
- 11.15 Diagnosi precoce e management della cardiotoxicità dei nuovi farmaci immunoterapici
Maria Laura Canale (Lido di Camaiore)
- 11.30 Update sulle malattie neoplastiche pericardiche: le novità in termini di eziologia e management
Stefano Oliva (Bari)
- 11.45 Discussione

12.00-13.00 - Sala ANFITEATRO

FOCUS

IL TEST DA SFORZO CARDIOPOLMONARE IN CARDIOLOGIA RIABILITATIVA

Moderatori: **Mario Chiatto** (Cosenza) – **Vincenza Elisabetta Rubino** (Catania)

- 12.00 Quali parametri chiave valutare all'inizio di un programma riabilitativo
Michele Gabriele (Mazara del Vallo)
- 12.15 Caso clinico: test in paziente coronaropatico
Paolo Silvestri (Benevento)
- 12.30 Caso clinico: test in paziente con scompenso cardiaco
Carlo Rostagno (Firenze)
- 12.45 Discussione

12.00-13.30 - Sala AGORÀ

Vi.P. ECHO SESSION

Grazie all'utilizzo di un simulatore ecografico di ultima generazione le Vi.P. (Virtual Patient) ECHO Session si trasformeranno per i discenti in momenti di apprendimento veloce. L'ecografia, infatti, è una disciplina fondamentale per il medico, che la utilizza come strumento diagnostico e come ausilio per la sicurezza nell'esecuzione della maggior parte delle pratiche invasive di sua competenza. Tuttavia non è facile per un docente insegnare e per un discente apprendere le tecniche ecografiche in tempi brevi, in quanto questo richiederebbe un numero elevato di pazienti disponibili a sottoporsi a manovre eseguite in prima istanza da personale non ancora esperto. Ma strumenti come il simulatore ecografico utilizzato rendono più immediato l'insegnamento di questa disciplina. Il simulatore ecografico di ultima generazione permette di fare pratica a partire dai fondamenti dell'ecografia, con il discente che deve scansionare un oggetto in un box virtuale, e procedere per gradi, con l'ecografia di pazienti virtuali in varie condizioni cliniche, fino ad arrivare all'utilizzo di tags sensorizzati per scansioni ecografiche live, dove grazie alla sonda e ad appositi tag posizionati su un manichino o un modello, il discente può effettuare ecografie di un caso clinico precedentemente scelto. In breve il simulatore ecografico, grazie all'utilizzo di un simulatore ultrasonografico multidisciplinare e un simulatore ecocardio TTE (transtoracico) e TEE (transesofageo), permette di simulare procedure interventistiche ecoguidate.

Il simulatore di realtà virtuale di ecocardiografia transtoracico e transesofageo permette di far apprendere le procedure di ecocardiografia in un ambiente anatomico altamente realistico, con aiuti visivi, etichette anatomiche delle varie strutture, modellini in 3D e mappe. Una libreria di casi per ciascun modulo fornisce esercizi iniziali step-by-step, casi patologici e non. L'ambiente educativo permette al praticante di effettuare training sia sotto la guida di un tutor che commenta le immagini a video sia in autonomia grazie agli aiuti didattici previsti sul simulatore. Un sistema di metratura delle performance offre al termine di ciascun caso la risposta patologica del caso oltre a tutta una serie di parametri che permettono la valutazione del praticante stesso e le curve di apprendimento. La metodologia di apprendimento sarà estremamente didattica, in quanto fornirà le nozioni fondamentali teoriche e attraverso simulatori avanzati e realistici permetterà un'adeguata preparazione pratica e clinica. Verranno effettuate esercitazioni su puntura giugulare, succlavia e femorale sotto guida ecografica e esercitazioni su Tissue Model con tunnelizzazione anterograda e retrograda di un catetere venoso centrale. Durante il 49° Congresso ANMCO, verranno svolte in Sala Agorà simulazioni di ecocardiografia transesofagea da parte di un KOL (Key Opinion Leader) che mostrerà ai partecipanti le proiezioni standard secondo protocollo internazionale, suggerirà quali sono i movimenti migliori per avere le sezioni di rilievo e commenterà le anatomie sane o patologiche.

Tutor: **Paolo Giuseppe Pino** (Roma)

Medical Technical Assistants: **Andrea Madeo** (Roma) – **Luca Severi** (Roma)

12.00-13.30 - Sala del TEMPIO

SIMPOSIO

TERAPIA ANTITROMBOTICA NEL PAZIENTE CON FA SOTTOPOSTO A PCI

Moderatori: **Gavino Casu** (Nuoro) – **Bernardino Tuccillo** (Napoli)

- 12.00 C'è ancora spazio per la triplice terapia?
Tommaso Cipolla (Cefalù)
- 12.15 C'è spazio per i nuovi antiaggreganti orali?
Ferdinando Varbella (Rivoli)
- 12.30 Esiste una combinazione ottimale?
Massimo Uguccione (Roma)
- 12.45 Il tipo di stent è ancora un fattore da considerare?
Alberto Menozzi (Parma)
- 13.00 Discussione

12.00-13.30 - Sala del PANTHEON

TERAPIA ANTICOAGULANTE ORALE: NUOVI ORIZZONTI OLTRE LE INDICAZIONI TRADIZIONALI

Moderatori: **Vincenzo Antonio Ciconte** (Catanzaro)
Enrico Franceschini Grisolia (Belluno)

- 12.00 Diagnosi di fibrillazione atriale silente/AHRE e rischio di stroke nei pazienti portatori di device cardiaco impiantabile
Achille Giardina (Cagliari)
- 12.15 Antiaggregazione piastrinica e terapia anticoagulante nei pazienti con fibrillazione atriale e sindrome coronarica acuta: qual è la combinazione migliore?
Marco Tubaro (Roma)
- 12.30 Ruolo dei nuovi anticoagulanti orali nel paziente con cardiopatia ischemica cronica
Giacomo Chiarandà (Caltagirone)
- 12.45 Rischio di stroke e terapia anticoagulante nei pazienti sottoposti ad impianto transcateretere di valvola aortica
Paolo Rubartelli (Genova)
- 13.00 Discussione

12.00-13.30 - Sala del PARCO

SIMPOSIO

CUORE E GRAVIDANZA

Moderatori: **Giuseppe Ettore** (Catania) – **Gerardina Lardieri** (Gorizia)

- 12.00 Fisiologia cardiovascolare durante la gravidanza ed il puerperio e farmaci utilizzabili
Giuseppa Sciortino (Partinico)
- 12.15 Ipertensione arteriosa sistemica in gravidanza
Micaela Capponi (Macerata)
- 12.30 Ipertensione arteriosa polmonare in gravidanza
Marco Corda (Cagliari)
- 12.45 Cardiomiopatie e aritmie in gravidanza
Raffaele Luise (L'Aquila)
- 13.00 Discussione

12.00-13.00 - Sala del BORGO

MINI-SIMPOSIO

ECOCARDIOGRAFIA E MITRALE

Moderatori: **Giuseppe Barletta** (Firenze) – **Enrico Natale** (Roma)

- 12.00 Anatomia dell'apparato mitralico e valutazione quantitativa del rigurgito: "tip and tricks"
Sara Mandorla (Gubbio)
- 12.15 L'insufficienza mitralica funzionale: parametri ecocardiografici predittivi di riparabilità
Giuliana Bardelli (Perugia)
- 12.30 Il prolasso mitralico aritmico: fenotipo ecocardiografico
Damiana Fiscella (Catania)
- 12.45 Discussione

12.00-13.30 - Village di LEVANTE

SIMPOSIO

TRATTAMENTO PERCUTANEO DEL PAZIENTE CON STENOSI VALVOLARE AORTICA. STANDARD E LIMITI

Moderatori: **Alessandro Parolari** (Milano) – **Leonardo Patanè** (Pedara)
Giuseppe Tarantini (Padova)

- 12.00 Heart Team: una sinergia per un miglior outcome del paziente
Chiara Fraccaro (Padova)
- 12.15 La valvola aortica: espansione delle indicazioni. Standard di cura per pazienti a rischio intermedio, alto e inoperabili
Giuseppe Musumeci (Cuneo)
- 12.30 Potenziali limiti della TAVI nei pazienti a basso rischio
Caterina Gandolfo (Palermo)
- 12.45 Strategia farmacologica ottimale: evidenze correnti e trials in corso
Gian Piero Perna (Ancona)
- 13.00 Come cambierà il profilo professionale di chi si occuperà delle cardiopatie strutturali
Francesco Musumeci (Roma)
- 13.15 Discussione

12.00-13.30 - Village di PONENTE

SIMPOSIO

NUOVE COMPETENZE CLINICHE PER IL CARDIOLOGO DELL'UTIC

Moderatori: **Claudio Ferri** (L'Aquila) – **Giancarlo Piovaccari** (Rimini)

- 12.00 Come è cambiata la tipologia dei pazienti nell'UTIC del nuovo millennio e i contributi formativi dell'ANMCO
Gianni Casella (Bologna)
- 12.15 Competenze nefrologiche
Giuseppe Ferraiuolo (Roma)
- 12.30 Competenze pneumologiche e infettivologiche
Giovanni Tarsi (Pesaro)
- 12.45 Il Position Paper dell'Acute Cardiac Care Association dell'ESC sulle Terapie Intensive Cardiologiche
Maddalena Lettino (Rozzano)
- 13.00 Discussione

12.00-12.30 - Sala dello SQUERO

MY APPROACH TO

ASPETTI PRATICI DELLA GESTIONE CLINICA DELLA TERAPIA DELLA PERICARDITE

Moderatore: **Giovanni D'Angelo** (Eboli)

12.00 Come gestire la terapia medica
Alessandra Moraca (Ancona)

12.15 Ruolo delle terapie interventistiche e della pericardiectomia
Sofia Martin Suarez (Bologna)

13.00-14.30 - Sala ANFITEATRO

LUNCHEON MAIN SESSION

LA CARDIOLOGIA SI APRE AI BIG DATA

Moderatori: **Michele Massimo Gulizia** (Catania) – **Nello Martini** (Roma)

- 13.00 Fascicolo sanitario elettronico: il futuro prossimo?
Francesco Gabbrielli (Roma)
- 13.15 I Big Data del Progetto Nazionale di Prevenzione Cardiovascolare "Banca del Cuore"
Michele Massimo Gulizia (Catania)
- 13.30 L'integrazione delle cure: il monitoraggio dei PDTA
Nello Martini (Roma)
- 13.45 Nuovo sistema di garanzia LEA: primi dati sullo scoppio cardiaco
Aldo Pietro Maggioni (Firenze)
- 14.00 Il progetto ANMCO - FONDAZIONE HCF - CORE - CINECA
Andrea Di Lenarda (Trieste)
- 14.15 Discussione

13.00-13.30 - Sala del BORGO

**MY APPROACH TO
FARMACOVIGILANZA E SICUREZZA DEI FARMACI**

Moderatore: **Guerrino Zuin** (Mestre)

13.00 Vantaggi e limiti della segnalazione spontanea
Alessandro Mugelli (Firenze)

13.15 Mancata segnalazione di reazioni avverse a farmaci sottoposti a monitoraggio
addizionale
Anna Patrignani (Senigallia)

13.30-15.00 - Sala AGORÀ

LUNCHEON PANEL

I DOACs NELLA FANV: SAPER SCEGLIERE PER MIGLIORARE LA PROGNOSI DEL PAZIENTE

Moderatori: **Claudio Cuccia** (Brescia) – **Andrea Di Lenarda** (Trieste)

13.30 La riduzione del rischio di ictus con i DOACs in diversi sottogruppi di pazienti: come destreggiarsi tra RCT, RWD e Linee Guida
Mario Bo (Torino)

“MITI DA SFATARE”

13.50 Le basse dosi di DOACs sono confrontabili
Roberta Rossini (Cuneo)

14.05 La monosomministrazione migliora l'aderenza
Vincenzo Russo (Napoli)

14.20 Il rischio di sanguinamento: i DOACs si comportano tutti allo stesso modo
Piera Capranzano (Gagliano Castelferrato)

14.35 Discussione

14.30-16.30 - Sala ANFITEATRO

MAIN SESSION

**LA GESTIONE ECONOMICA DELLA CARDIOLOGIA INVASIVA
IN ITALIA E NELLA COMUNITÀ EUROPEA**

Moderatori: **Michele Massimo Gulizia** (Catania) – **Massimo Santini** (Roma)

- 14.30 Come quantificare il reale valore aggiunto delle nuove tecnologie
Renato Pietro Ricci (Roma)
- 14.45 In quali pazienti utilizzare la tecnologia più sofisticata e più costosa
e in quali quella standard più economica
Gianfranco Gensini (Firenze)
- 15.00 Il rapporto costo efficacia della telecardiologia applicata ai dispositivi
impiantabili o di monitoraggio remoto
Andrea Di Lenarda (Trieste)
- 15.15 Il peso della cardiologia interventistica strutturale nella gestione economica
di un reparto
Marino Scherillo (Benevento)
- 15.30 Vantaggi e svantaggi delle gare di acquisto regionali e nazionali di protesi
impiantabili
Marcella Marletta (Roma)
- 15.45 Panoramica europea sulla metodologia di acquisto delle protesi cardiache
impiantabili
Fernanda Gellona (Roma)
- 16.00 Discussione

15.00-16.30 - Sala AGORÀ

SIMPOSIO

**STUDIO COMPASS: RIVAROXABAN VINCE UNA NUOVA SFIDA
NELLE CORONAROPATIE E ARTERIOPATIE PERIFERICHE**

Moderatori: **Domenico Gabrielli** (Fermo) – **Giuseppe Musumeci** (Cuneo)

- 15.00 Gestire il rischio cardiovascolare residuo aggiungendo rivaroxaban ad acido acetilsalicilico
Aldo Pietro Maggioni (Firenze)
- 15.15 La protezione vascolare con rivaroxaban nei pazienti con CAD
Leonardo De Luca (Tivoli)
- 15.30 La protezione vascolare con rivaroxaban nei pazienti con PAD
Claudio Cimminiello (Vimercate)
- 15.45 Discussione

15.00-15.30 - Sala del TEMPIO

MY APPROACH TO

**LA MEDICINA PERSONALIZZATA: LA GENETICA INCONTRA
IL CUORE**

Moderatore: **Mauro Giacca** (Trieste)

15.00 Test genetici in cardiologia
Annamaria Iorio (Bergamo)

15.15 Gestione del paziente cardiologico nell'epoca dei test genetici
Angelo Placci (Parma)

15.00-16.30 - Sala del PANTHEON

SIMPOSIO

L'INFARTO MIOCARDICO IN ITALIA OGGI

Moderatori: **Ciro Mauro** (Napoli) – **Luciano Moretti** (Ascoli Piceno)

- 15.00 STEMI: incidenza e outcome nella realtà italiana ed europea
Francesco Amico (Catania)
- 15.15 Sindrome coronarica acuta NSTEMI: incidenza e prognosi in Italia e in Europa
Fabiana Lucà (Reggio Calabria)
- 15.30 Assetti organizzativi: le reti dell'emergenza e le sindromi coronariche acute
Filippo Ottani (Forlì)
- 15.45 L'organizzazione della degenza cardiologica nel contesto dei cambiamenti epidemiologici
Giovanni Gregorio (Vallo della Lucania)
- 16.00 Discussione

15.00-16.00 - Sala del BORGO

FOCUS

COME VALUTARE LA FRAGILITÀ IN CARDIOLOGIA RIABILITATIVA

Moderatori: **Salvatore Di Rosa** (Agrigento) – **Giovanni Quinto Villani** (Piacenza)

15.00 Andatura, capacità di esercizio e le attività della vita quotidiana
Roberto Antonicelli (Ancona)

15.15 Funzione cognitiva e umore
Matteo Ruzzolini (Roma)

15.30 Stato nutrizionale
Carmine Riccio (Caserta)

15.45 Discussione

15.00-16.30 - Village di LEVANTE

SIMPOSIO

STRATIFICAZIONE DEL RISCHIO DI MORTE IMPROVVISA

Moderatori: **Maurizio Lunati** (Milano) – **Antonio Raviele** (Mestre)

- 15.00 Il paziente GUCH
Berardo Sarubbi (Napoli)
- 15.15 Il paziente con cardiomiopatia
Claudio Pandozi (Roma)
- 15.30 Il paziente con cardiopatia postinfartuale
Marcello Disertori (Trento)
- 15.45 Il paziente con canalopatia
Umberto Giordano (Palermo)
- 16.00 Discussione

15.00-16.30 - Village di **PONENTE**

SIMPOSIO

IMAGING INTEGRATO NELLA CARDIOPATIA ISCHEMICA: REALTÀ ATTUALE E PROSPETTIVE FUTURE

Moderatori: **Vito Maurizio Parato** (San Benedetto del Tronto) – **Antonio Terranova** (Roma)

- 15.00 La scintigrafia miocardica è una metodica ancora valida e quando è indicata?
Alessandro Carbonaro (Catania)
- 15.15 L'eco-stress è il miglior compromesso tra disponibilità, accuratezza diagnostica e prognostica?
Moreno Cecconi (Civitanova Marche)
- 15.30 La TAC coronarica: presente e/o futuro
Massimo Magnacca (Lido di Camaiore)
- 15.45 La risonanza magnetica è una metodica "preziosa", quando può fare la differenza?
Patrizia Pedrotti (Milano)
- 16.00 Discussione

15.30-16.30 - Sala del TEMPIO

FORUM

IL CASO CLINICO CHE NON HO PIÙ DIMENTICATO

Moderatori: **Roberto Caporale** (Cosenza) – **Antonio Mariani** (Senigallia)

- 15.30 Un paziente con cardiopatia ischemica acuta
Federico Battista (Cosenza)
- 15.45 Un paziente con scompenso cardiaco acuto
Silvia Zagnoni (Bologna)
- 16.00 Un paziente aritmico
Roberto Mantovan (Conegliano)
- 16.15 Discussione

16.00-16.30 - Sala del BORGO

CONTROVERSIA

**IL FOLLOW UP DELLA TEP NEL TROMBOEMBOLISMO VENOSO
NON PROVOCATO**

Moderatore: **Giovanni Turiano** (Conegliano)

- 16.00 Terapia anticoagulante a tempo indefinito sempre e a tutti? Il parere pro **Andrea Garascia** (Milano)
- 16.15 Terapia anticoagulante a tempo indefinito sempre e a tutti? Il parere contro **Pierluigi Merella** (Nuoro)

16.30-18.00 - Sala ANFITEATRO

MAIN SESSION

COME COMUNICARE LA PREVENZIONE IN MODO PIÙ EFFICACE

Moderatore: **Michele Massimo Gulizia** (Catania) – **Carlo Romeo** (Repubblica San Marino)

- 16.30 La comunicazione sulla salute e il conflitto di interesse
Michele Corradino (Roma)
- 16.45 Un esempio di Campagna di Consapevolezza Sociale: il Progetto Nazionale di Prevenzione Cardiovascolare "Banca del Cuore"
Michele Massimo Gulizia (Catania)
- 16.55 I media e la prevenzione cardiovascolare: stiamo facendo abbastanza?
Luigi Ripamonti (Milano)
- 17.10 Defibrillatori semiautomatici e formazione del personale laico per la lotta alla morte cardiaca improvvisa
Giovanna Geraci (Palermo)
- 17.20 Come ripensare l'approccio alle dislipidemie dopo il documento di consenso italiano e le nuove Linee Guida ESC
Andrea Di Lenarda (Trieste)
- 17.30 La riforma digitale nell'approccio medico-paziente
Giancarlo Casolo (Lido di Camaiore)
- 17.40 Discussione

18.00-18.30 - Sala ANFITEATRO

LETTURA MAGISTRALE

GENI NUOVI PER CUORI MALATI: ALLE FRONTIERE DELLA CARDIOLOGIA MOLECOLARE**Mauro Giacca** (Trieste)

Il Prof. Mauro Giacca si è laureato in Medicina e Chirurgia all'Università di Trieste nel 1984 ed ha conseguito un Dottorato di ricerca in Microbiologia presso l'Università di Genova nel 1989. Dal 2014, è il Direttore Generale dell'International Centre for Genetic Engineering and Biotechnology (ICGEB), un'Organizzazione Internazionale per la ricerca e l'alta formazione nel sistema delle Nazioni Unite con sedi a Trieste, New Delhi (India) e Cape Town (Sudafrica). Dal 2004 al 2014, è stato Direttore della Sede Italiana dello stesso Centro a Trieste. Dal 2005 è Professore Ordinario di Biologia Molecolare al Dipartimento di Scienze Mediche dell'Università di Trieste.

Dal 2000 al 2005 è stato Professore Associato di Biologia Molecolare presso la Scuola Normale Superiore di Pisa, dove ha fondato e diretto il Laboratorio di Biologia Molecolare. I suoi interessi scientifici sono rivolti allo sviluppo di terapie innovative per le malattie degenerative, in particolare di farmaci biologici per i pazienti con infarto del miocardio e scompenso cardiaco, settore nel quale è considerato un esperto a livello internazionale. Mantiene anche un forte interesse nella biologia molecolare dell'infezione da HIV-1 e nello sviluppo dell'AIDS. Ha pubblicato più di 320 articoli in extenso su riviste internazionali di prestigio, oltre a una ventina di rassegne o capitoli di libri. Presenta regolarmente la sua attività di ricerca a meeting scientifici e seminari in tutto il mondo. Pubblica anche con regolarità articoli ed editoriali su quotidiani e riviste di divulgazione scientifica; dal 2011 tiene la rubrica fissa settimanale "Al Microscopio" sul Il Piccolo di Trieste. Dal 2012 è iscritto all'Ordine dei Giornalisti.


- 18.30 Trasferimento in pullman dal Palacongressi di Rimini all'**Auditorium della Comunità di San Patrignano** dove si svolgerà la Cerimonia Inaugurale e a seguire Working Dinner

(su prenotazione gratuita per la Faculty e per gli iscritti Medici al Congresso con conferma alla Segreteria Organizzativa e ritiro del coupon di invito, fino ad esaurimento degli 800 posti disponibili)

- 19.00 **CERIMONIA INAUGURALE E WORKING DINNER
"LA RICERCA CARDIOLOGICA IN ITALIA"**

Auditorium della Comunità di San Patrignano (Coriano - Rimini)

WATCHING THE



FUTURE

LA RICERCA CARDIOLOGICA IN ITALIA
SESSIONI DI COMUNICAZIONI

Giovedì 31 MAGGIO 2018

9.00-10.00 - Sala della MARINA

SCA (casi clinici)

Moderatori: **Vito Altamura** (Roma) – **Giovanna Geraci** (Palermo)

C1 - SINDROME CORONARICA ACUTA DA DISSEZIONE CORONARICA SPONTANEA IN PUERPERA: IL CORAGGIO DI "NON FARE"

S. Mancassola, **A. Russo***, S. Caico

Ospedale S. Antonio Abate, Gallarate; Ospedale S. Antonio Abate, Gallarate

C2 - DISPNEA IN PAZIENTE FUMATORE E DISLIPIDEMICO

F. Bacchion*, G. Paschetto, M. Gemelli, G. Conti, G. Gerosa

Ospedali Riuniti Padova Sud, Monselice; Ospedali Riuniti Padova Sud, Monselice; Ospedali Riuniti Padova Sud, Monselice; Azienda Ospedaliera Padova, Padova

C3 - ACUTE MYOCARDIAL INFARCTION IN PATIENT WITH SINGLE CORONARY ARTERY

M. Perrone*, R. Morgagni, A. Intorcia, M. Marchei, G. D'Ascoli, M. Borzi, F. Romeo

Policlinico Tor Vergata, Roma; Policlinico Tor Vergata, Roma; Policlinico Tor Vergata, Roma; Policlinico Tor Vergata, Roma

C4 - A CASE OF A YOUNG MAN WITH CHEST TRAUMA AND ACUTE MYOCARDIAL INFARCTION

L. Bertini*, R. Antonazzo Panico, A. Petronio, M. Angelillis

Azienda Osp. Univ. Pisana, Pisa; Azienda Osp. Univ. Pisana, Pisa

9.00-10.00 - Sala delle CONCHIGLIE

POST-INFARTO MIOCARDICO

Moderatore: **Giovanni Bersigotti** (Pesaro) – **Carminè Riccio** (Caserta)

C5 - LONG TERM PROGNOSTIC RELEVANCE OF SMALL PERICARDIAL EFFUSION AFTER AN ST ELEVATION MYOCARDIAL INFARCTION

S. Albani*, L. Falco, E. Fabris, D. Stolfo, S. Santangelo, A. Perkan, G. Sinagra

Ospedali Riuniti - Osp. Cattinara, Trieste; Ospedali Riuniti - Osp. Cattinara, Trieste; Ospedali Riuniti - Osp. Cattinara, Trieste; Ospedali Riuniti - Osp. Cattinara, Trieste; Ospedali Riuniti - Osp. Cattinara, Trieste

C6 - PSEUDOANEURISMA POST INFARTUALE DEL VENTRICOLO SINISTRO ESORDITO CON SCOMPENSO CARDIACO

E. Accalai*, G. Binaghi, P. Cabras, E. Cirio, M. Corda, S. Cossa, A. Rossi, R. Scotto, E. Serra, M. Porcu

Azienda Ospedaliera G. Brotzu, Cagliari; Azienda Ospedaliera G. Brotzu, Cagliari; Ospedale San Giovanni Di Dio, Cagliari; Azienda Ospedaliera G. Brotzu, Cagliari; Azienda Ospedaliera G. Brotzu, Cagliari

C7 - DIRECT ORAL ANTICOAGULANTS IN ADDITION TO ANTIPLATELET THERAPY FOR SECONDARY PREVENTION AFTER ACUTE CORONARY SYNDROMES ACCORDING TO REVASCULARIZATION STRATEGY: A SYSTEMATIC REVIEW AND META-ANALYSIS

M. Chiarito, D. Cao, F. Cannata, C. Godino, C. Lodigiani, B. Reimers, G. Condorelli, G. Stefanini, **C. Pivato***

Istituto Clinico Humanitas, Rozzano; Istituto Clinico Humanitas, Rozzano Istituto Clinico Humanitas, Rozzano Istituto Clinico Humanitas, Rozzano Istituto Clinico Humanitas, Rozzano; Istituto Clinico Humanitas, Rozzano Istituto Clinico Humanitas, Rozzano; Istituto Clinico Humanitas, Milano

C8 - IL RAGGIUNGIMENTO DEI LIVELLI DI C-LDL TARGET A 30 GIORNI DOPO SCA **P. Dovigo***, A. Mecenero, A. Cima, C. Paolini, I. Loddo, C. Dalla Valle, I. Lobascio, C. Bilato

Ospedale Civile, Arzignano; Ospedale Civile, Arzignano; Ospedale Civile, Arzignano; Ospedale Civile, Arzignano; Ospedale Civile, Arzignano; Ospedale Civile, Arzignano

10.00-11.00 - Sala della MARINA

IMAGING 1 (casi clinici)Moderatori: **Fabio Chirillo** (Bassano del Grappa) – **Anna Gonella** (Cuneo)**C9** - LEFT VENTRICULAR NONCOMPACTION CARDIOMYOPATHY: A SINGLE CENTRE OBSERVATIONAL STUDYM. Peyracchia, **F. Bongiovanni***, S. Rettegno, G. Alunni, M. Rinaldi*Aou Città della Salute e della Scienza, Torino; Aou Città della Salute e della Scienza, Torino; Aou Città della Salute e della Scienza, Torino***C10** - PET IMAGING FOR DEFINING SYSTEMIC INVOLVEMENT OF CIED INFECTION AND PREDICTION OF MEDIUM-TERM SURVIVALS. Lorenzetti, M. Biffi, G. Massaro, M. Ziacchi, C. Martignani, R. Bonfiglioli, G. Tanzarella, E. Zardi, S. Fanti, G. Boriani, **I. Diemberger****Ospedale Policlinico S.Orsola-Malpighi, Bologna; Ospedale Policlinico, Modena; Ospedale Policlinico S.Orsola-Malpighi, Bologna***C11** - UN VERSAMENTO E UNA MASSA CARDIACA SECONDARI AD UNA RARA MALATTIA MULTISISTEMICA**A. Buono***, I. Bassi, E. Ammirati, A. Moreo, P. Pedrotti, G. De Rezende, C. Giannattasio, F. Oliva*Ospedale Niguarda, Milano; Ospedale Niguarda, Milano; Ospedale Niguarda, Milano***C12** - L'IMAGING MULTIMODALE IN UN RARO CASO DI LINFOMA CARDIACO ISOLATO**V. Spadotto***, G. Zuin, A. Cutolo, E. Grolla, G. Ossena, V. Cutaia, M. Silvano, G. Gasparini, F. Ronco, F. Caprioglio, F. Rigo*UOC Cardiologia-Ospedale dell'Angelo, Mestre; UOC Cardiologia-Ospedale dell'Angelo, Mestre; UOC Cardiologia-Ospedale dell'Angelo, Mestre; UOC Cardiologia-Ospedale dell'Angelo, Mestre; UOC Cardiologia-Ospedale dell'Angelo, Mestre; UOC Cardiologia-Ospedale dell'Angelo, Mestre; UOC Cardiologia-Ospedale dell'Angelo, Mestre; UOC Cardiologia-Ospedale dell'Angelo, Mestre; UOSD Emodinamica-Ospedale dell'Angelo, Mestre; UOSD Emodinamica-Ospedale dell'Angelo, Mestre; UOC Cardiologia-Ospedale dell'Angelo, Mestre*

10.00-11.00 - Sala delle CONCHIGLIE

FARMACOLOGIA E FARMACOTERAPIA

Moderatori: **Ermentina Bagni** (Sassuolo) – **Marialaura Buscemi** (Alessandria)

C13 - PHOSPHODIESTERASE-5 INHIBITION AND LEFT-SIDED HEART FAILURE A META-ANALYSIS

R. De Vecchis*, C. Ariano, G. Di Biase

Presidio Intermedio Elena D'Aosta, Napoli

C14 - IL CARDIOPATICO ACUTO IPERGLICEMICO OSPEDALIZZATO: È POSSIBILE UN RISCHIO IPOGLICEMICO ZERO?

F. Cosmi*, B. Mariottoni, D. Cosmi

Ospedale Gubbio-Gualdo Tadino, Gubbio

C15 - ADHERENCE TO PHARMACOLOGICAL TREATMENT RECOMMENDED BY GUIDELINES AMONG HEART FAILURE PATIENTS: A POPULATION-BASED INVESTIGATION FROM ITALY

F. Rea*, G. Barbati, A. Iorio, A. Scagnetto, E. Peruzzi, G. Corrao, A. Di Lenarda

Asst Papa Giovanni XXIII, Bergamo; Asui Trieste, Trieste

C16 - THIAZIDE-INDUCED HYPONATREMIA IS A UNIVARIATE BUT NOT MULTIVARIATE PREDICTOR OF OSTEOPOROTIC SPINAL FRACTURES: A CASE-CONTROL STUDY

R. De Vecchis*, C. Ariano, G. Di Biase

Presidio Intermedio Elena D'Aosta, Napoli

C17 - CYP2C19 COPY-NUMBER VARIATIONS (CNVS) IN THE PHARMACOGENOMICS OF CLOPIDOGREL: ASSOCIATION OF GENE DOSAGE AND ADVERSE CARDIOVASCULAR EVENTS IN THE SARDINIAN AND SICILIAN ITALIAN POPULATIONS

D. Fiscella*, N. Marziliano, G. Casu, P. Merella, G. Lorenzoni, I. Meloni, S. Bonano, A. Marras, P. Berne, V. Carboni, M. Intrieri, A. Fiscella, M. Gulizia

P.O. Garibaldi-Nesima, Catania; Ospedale San Francesco, Nuoro; Ospedale San Francesco, Nuoro; Ospedale San Francesco, Nuoro; Ospedale San Francesco, Nuoro; Ospedale San Francesco, Nuoro; P.O. Garibaldi-Nesima, Catania

11.00-12.00 - Sala della MARINA

IMAGING 2 (casi clinici)Moderatori: **Toni Badia** (Prato) – **Alessandro D'Arma** (L'Aquila)**C18** - IDENTIFICAZIONE DELLA FIBROSI MIOCARDICA NELLA CARDIOMIOPATIA IPERTROFICA: SETTAGGIO ECOCARDIOGRAFICO 2-D MULTIPULSE CONFRONTO CON LA RISONANZA MAGNETICA CARDIACA**G. Di Giannuario***, A. Siciliano, S. Carigi, D. Grosseto, F. Marzo, M. Pagliacci, E. Cavagna, S. Amati, P. Caso, N. Gaibazzi, G. Piovaccari*Ospedale Infermi, Rimini; Ospedale Infermi, Rimini; Ospedale Infermi, Rimini; Ospedale G. Ceccarini, Riccione; Ospedale Infermi, Rimini; Aorn Osp. Dei Colli Po Vincenzo Monaldi, Napoli; Az. Ospedaliera Universitaria Di Parma, Parma; Ospedale Infermi, Rimini***C19** - UTILITÀ DIAGNOSTICA DELL'ANGIOGRAFIA CORONARICA MULTIDETETTORE (CTCA) IN PAZIENTI CON SCOMPENSO CARDIACO**M. Magnacca***, R. Poddighe, A. Comella, J. Del Meglio, M. Canale, A. Lilli, G. Solarino, C. Tessa, L. Salvatori, C. Vignali, G. Casolo*Nuovo Ospedale Versilia, Lido Di Camaiore***C20** - BLOCCO ATRIOVENTRICOLARE COMPLETO ED ARITMIE VENTRICOLARI: SEMPRE NECESSARIO L'IMPIANTO DI PACEMAKER?**C. Andreoli***, G. Bagliani, G. Savarese, E. Biscottini, E. Meselella, F. Crusco, G. Ambrosio, G. Maragoni*Nuovo Ospedale San Giovanni Battista, Foligno; Nuovo Ospedale San Giovanni Battista, Foligno; Nuovo Ospedale San Giovanni Battista, Foligno; Nuovo Ospedale San Giovanni Battista, Foligno; Azienda Ospedaliera di Perugia, Perugia; Azienda Ospedaliera Di Perugia, Perugia; Nuovo Ospedale San Giovanni Battista, Foligno***C21** - CARDIOIMAGING INTEGRATO: QUANDO L'UNIONE FA LA FORZA**G. Khoury***, L. Lazzari, E. Tinella, G. Carreras, S. Donzelli, D. Bovelli, G. Ambrosio, E. Boschetti*Azienda Ospedaliera Santa Maria, Terni; Azienda Ospedaliera Santa Maria, Terni; Azienda Ospedaliera Santa Maria, Terni; Azienda Ospedaliera Santa Maria, Terni; Azienda Ospedaliera di Perugia, Perugia; Azienda Ospedaliera Santa Maria, Terni*

11.00-12.00 - Sala delle CONCHIGLIE

ECOCARDIOGRAFIA: MISCELLANEA

Moderatori: **Vered Gil Ad** (Genova) – **Fiore Manganelli** (Avellino)

C22 - STIMA DELLE PRESSIONI DI RIEMPIMENTO IN PAZIENTI AFFETTI DA INSUFFICIENZA CARDIACA. L' "ECOCATETERISMO" AL DI LÀ DELLE RACCOMANDAZIONI

G. Romano*, S. Magro, C. Minà, G. Di Gesaro, C. Falletta, F. Clemenza, D. Bellavia
Ismett, Palermo; Casa di Cura Candela, Palermo; Ismett, Palermo; Ismett, Palermo; Ismett, Palermo; Ismett, Palermo;

C23 - GLOBAL RIGHT VENTRICULAR LONGITUDINAL STRAIN VERSUS RIGHT FREE WALL LONGITUDINAL STRAIN: COMPARISON OF THE PROGNOSTIC VALUE IN HEART FAILURE WITH REDUCED EJECTION FRACTION

A. Mengoni*, E. Carluccio, P. Biagioli, B. Simeone, G. Sasso, A. D'Antonio, C. Zuchi, R. Lauciello, G. Ambrosio
Azienda Ospedaliera di Perugia, Perugia

C24 - RUOLO DELL'ECOCARDIOGRAFIA TRANSESOFOGEEA TRIDIMENSIONALE NEL DISCRIMINARE L'ETIOLOGIA DELLA PATOLOGIA MITRALICA DEGENERATIVA: DEGENERAZIONE MIXOIDE VS DEFICIENZA FIBROELASTICA

S. Giannuzzi*, A. Madeo, C. Manzara, P. Celli, P. Pino
Ospedale San Camillo, Roma

C25 - IN PAZIENTI CON CARDIOPATIA ORGANICA, LA DISPERSIONE TEMPORALE DELLA DEFORMAZIONE LONGITUDINALE SEGMENTARIA DEL VENTRICOLO SINISTRO È UN PREDITTORE DI ARITMIE VENTRICOLARI MAGGIORI PIÙ POTENTE E ACCURATO DELLA FRAZIONE D'EIEZIONE DEL VENTRICOLO SINISTRO

D. Muraru*, P. Aruta, H. Rodriguez-zanella, F. Boccalini, E. Secco, R. Tenaglia, G. Sammarco, G. Cavalli, C. Palermo, A. Guta, M. Bertaglia, F. Migliore, S. Iliceto, L. Badano
Azienda Ospedaliera Padova, Padova

12.00-13.00 - Sala della MARINA

CARDIOCHIRURGIA 1 (casi clinici)

Moderatori: **Carlo Savini** (Bologna) – **Eugenio Vilei** (Scorrano)

C26 - DISSEZIONE ATRIALE SINISTRA DOPO SOSTITUZIONE VALVOLARE MITRALICA

G. Tilocca*, M. Patella, V. Borghetti, A. Pardini, D. Bovelli, G. Ambrosio, E. Boschetti

Azienda Ospedaliera Santa Maria, Terni; Azienda Ospedaliera Santa Maria, Terni; Azienda Ospedaliera Santa Maria, Terni; Azienda Ospedaliera di Perugia, Perugia; Azienda Ospedaliera Santa Maria, Terni

C27 - SPONTANEOUS CORONARY ARTERY DISSECTION: THE GREAT PRETENDER

C. Falletta*, G. Raffa, E. La Franca, G. Gentile, G. Di Gesaro, C. Gandolfo,

G. Caramanno, F. Clemenza, M. Pilato

Ismett, Palermo; Ismett, Palermo; Policlinico P. Giaccone, Palermo; Ismett, Palermo; Arnas P.O. Civico e Benfratelli, Palermo; Ospedale San Giovanni di Dio, Agrigento; Ismett, Palermo; Ismett, Palermo

C28 - ENDOCARDITE SU VALVOLA NATIVA DA STAPHILOCOCCI COAGULASI NEGATIVI: UN CASO CLINICO

G. Caccamo, S. Sarullo, **G. Vitale***, E. Ballo, S. Castrovinci, F. Sarullo

Osp. Buccheri La Ferla Fatebenefratelli, Palermo

C29 - UN RARO CASO DI EMATOMA SPONTANEO DELLA PARETE ATRIALE SINISTRA INSORTO COME NSTEMI A CORONARIE INDENNI CON RAPIDA EVOLUZIONE IN SHOCK CARDIOGENO

C. Ammendolea*, L. Truong, A. Maddalozzo, S. Coscarelli, A. Brandalise, F. Cesari, G. Minniti, L. Mario, E. Franceschini Grisolia

Ospedale Civile, Belluno; Ospedale Cà Foncello, Treviso; Ospedale Civile, Belluno; Ospedale Civile, Belluno

12.00-13.00 - Sala delle CONCHIGLIE

IMAGING E CARDIOMIOPATIE

Moderatori: **Jacopo Del Meglio** (Lido di Camaiore) – **Francesca Lanni** (Avellino)

C30 - ECHOCARDIOGRAPHIC GUIDED SCREENING FOR FABRY DISEASE IN A METROPOLITAN AREA NOT ALREADY EXPLORED

C. Prota, L. Soriente, P. Bottiglieri, C. Baldi, A. Gigantino, **R. Citro***

A.O.U.S. Giovanni Di Dio-Ruggi D'Aragona, Salerno; Ospedale San Francesco D'Assisi, Oliveto Citra; A.O.U.S.

Giovanni Di Dio-Ruggi D'Aragona, Salerno; A.O.U.S. Giovanni Di Dio-Ruggi D'Aragona, Salerno; A.O.U.S. Giovanni Di Dio-Ruggi D'Aragona, Salerno

C31 - LA FRAZIONE DI IEIEZIONE ALL'INGRESSO IMPATTA LA PROGNOSI DELLA SINDROME TAKOTSUBO? ESPERIENZA DEL TAKOTSUBO ITALIAN NETWORK (TIN)

R. Citro*, G. Provenza, G. Parodi, C. Zito, M. Bellino, A. Silverio, M. Piepoli, O. Vriz, F. Antonini Canterin, F. Rigo, S. Carerj, E. Bossone, F. Piscione

A.O.U.S. Giovanni Di Dio-Ruggi D'Aragona, Salerno; Ospedale San Francesco D'Assisi, Oliveto Citra; Aou Careggi, Firenze; Policlinico G. Martino, Messina; Ospedale Civile "Guglielmo Da Saliceto", Piacenza; Ospedale S. Antonio, San Daniele Del Friuli; Osp. Riabilitativo Alta Specializzazione, Motta Di Livenza; Ospedale Dell'Angelo, Mestre; Policlinico G. Martino, Messina; Ospedale S. Maria Incoronata Dell'Olmo, Cava Dè Tirreni; A.O.U.S. Giovanni Di Dio-Ruggi D'Aragona, Salerno

C32 - TRATTAMENTO CHIRURGICO DELLA CARDIOMIOPATIA IPERTROFICA OSTRUTTIVA: RISULTATI E FOLLOW-UP IN PAZIENTI AFFERENTI A UN AMBULATORIO DEDICATO E OPERATI PRESSO UN CENTRO CON PROGRAMMA MIECTOMIA

L. Tarducci*, S. Bongioanni, B. Mabritto, C. De Rosa, A. Pizzuti, S. Luceri, F. Renon, C. Maurella, P. Ferrazzi, M. Conte

Ospedale Mauriziano, Torino

C33 - LA RISONANZA MAGNETICA CARDIACA NELLA CARDIOMIOPATIA IPERTROFICA: CORRELAZIONE FRA ESTENSIONE PERCENTUALE DI LATE GADOLINIUM ENHANCEMENT E DECORSO CLINICO SFAVOREVOLE

F. Renon*, B. Mabritto, C. De Rosa, S. Bongioanni, C. Lario, L. Tarducci, S. Cirillo, M. Conte

Ospedale Mauriziano, Torino

12.30-13.30 - Sala dello SQUERO

SCOMPENSO CARDIACO 2

Moderatori: **Domenico Gabrielli** (Fermo) – **Paola Lusardi** (Torino)

C34 - AUTOGESTIONE E CONSAPEVOLEZZA DI MALATTIA IN UNA COORTE DI PAZIENTI CON SCOMPENSO CARDIACO CRONICO: ESPERIENZA DEL NOSTRO CENTRO

A. Frisinghelli*, M. Palvarini, P. Radaelli, N. Ciociola, R. Teti, R. Sigurtà

U.O. Cardiologia Riabilitativa, Passirana (MI); U.O. Cardiologia Riabilitativa, Passirana (MI); U.O. Cardiologia Riabilitativa, Passirana (MI); U.O. Cardiologia Riabilitativa, Passirana (MI); U.O. Cardiologia Riabilitativa, Passirana (MI); U.O. Psicologia Clinica, Passirana (MI)

C35 - PUÒ IL CAMBIAMENTO DI RDW TRA AMMISSIONE, DIMISSIONE E RIVALUTAZIONE AMBULATORIALE PRECOCE PREDIRE IL RISCHIO DI RECIDIVA A BREVE TERMINE NEI PAZIENTI RICOVERATI PER ADHF

E. Zorzi*, G. Turcato, M. Frigo, V. Sivero, A. Tenci, S. Boldini, P. Pasoli

Ospedale G. Fracastoro, San Bonifacio

C36 - IL NUOVO PARADIGMA ASSISTENZIALE: DALLA MEDICINA DI ATTESA ALLA MEDICINA DI INIZIATIVA. GESTIONE INTEGRATA DELLO SCOMPENSO CARDIACO NON AVANZATO

T. Oliverio*, C. Rotelli, R. Tramarin, A. Di Lenarda, G. Benedetti

Asui Trieste, Trieste

C37 - ANALISI DELLE CARATTERISTICHE DEI PAZIENTI SEGUITI DALL'AMBULATORIO DELLO SCOMPENSO CARDIACO DELL'U.O.C DI CARDIOLOGIA DI FELTRE: VALUTAZIONE FUNZIONALE E COMPORTAMENTALE FINALIZZATA ALL'ACCESSO ALLA RIABILITAZIONE CARDIOLOGICA ED ALLA VALUTAZIONE DEL POT

C. Piergentili, **S. Dalla Favera***, M. Colmanet, A. Bonso

Ospedale Santa Maria Del Prato, Feltre

13.00-14.00 - Sala della MARINA

SCOMPENSO CARDIACO 1

Moderatori: **Andrea Mortara** (Monza) – **Marcello Vaccarella** (Roma)

C38 - IL SACUBITRIL/VALSARTAN NEI PAZIENTI CON SCOMPENSO CARDIACO CRONICO A FUNZIONE SISTOLICA RIDOTTA: STUDIO MONOCENTRICO

E. Savini*, M. Fioretti, M. Benvenuto, A. Marziali, D. Gabrielli

Ospedale Civile Augusto Murri, Fermo

C39 - THE ROLE OF LEFT BUNDLE BRANCH BLOCK IN PATIENTS WITH DILATED CARDIOMYOPATHY WITH MILDLY TO MODERATELY REDUCED LEFT VENTRICULAR DYSFUNCTION UNDER OPTIMAL MEDICAL TREATMENT

P. Gentile, **A. Paldino***, A. Cannatà, G. Barbati, F. Ramani, E. Fabris, A. Aleksova, D. Stolfo, M. Zecchin, M. Merlo, G. Sinagra

Ospedali Riuniti - Osp. Cattinara, Trieste; Ospedali Riuniti - Osp. Cattinara, Trieste; Ospedali Riuniti - Osp. Cattinara, Trieste; Ospedali Riuniti - Osp. Cattinara, Trieste

C40 - BAROREFLEX ACTIVATION THERAPY NELLO SCOMPENSO CARDIACO SISTOLICO CRONICO AVANZATO: ESPERIENZA INIZIALE DI UN SINGOLO CENTRO

M. Santamaria*, N. Testa, P. Modugno, Q. Parisi, L. Messano, C. Sacra, G. Liberatoscioli, E. Caradonna, C. De Filippo

Centro Ricerca Alta Tecnologia, Campobasso; Centro Ricerca Alta Tecnologia, Campobasso

C41 - RITIRATO

C42 - EMPAGLIFLOZIN REDUCES MORTALITY AND HOSPITALIZATION FOR HEART FAILURE IN PATIENTS WITH TYPE 2 DIABETES AND PERIPHERAL ARTERY DISEASE: A SUB-ANALYSIS OF THE EMPA-REG OUTCOME TRIAL

P. Negri*, S. Verma, D. Mazer

Torino; St Michael's Hospital, Toronto; St Michael's Hospital, Toronto

13.00-14.00 - Sala delle CONCHIGLIE

CARDIOMIOPATIEModeratori: **Antonio Francesco Amico** (Copertino) – **Francesco Mainardi** (Genova)**C43** - MIOCARDIO NON COMPATTO IN PAZIENTE CON MITOCONDRIOPATIA TIPO MELASF. Cafarelli, **D. Caraceni***, G. Pelliccioni, R. Antonicelli*Ospedale di Jesi Carlo Urbani, Jesi; Istituto Scientifico Inrca, Ancona; Istituto Scientifico Inrca, Ancona***C44** - RUOLO DEGLI INDICATORI NUTRIZIONALI NELLA CARATTERIZZAZIONE FUNZIONALE DEL PAZIENTE ANZIANO AFFETTO DA SCOMPENSO CARDIACO CRONICO**D. Lelli***, S. Tolone, C. Pedone, M. Tinti, D. Del Sindaco, G. Pulignano, R. Antonelli Incalzi*Ospedali Riuniti Anzio-Nettuno, Anzio; Ospedale Nuovo Regina Margherita, Roma; Ospedale San Camillo, Roma***C45** - PREVALENCE AND PROGNOSTIC ROLE OF RIGHT VENTRICULAR INVOLVEMENT IN ACUTE MYOCARDITIS, ASSESSED BY CARDIAC MAGNETIC RESONANCE. DATA FROM THE ITAMY II STUDY**F. Negri***, G. Donato Aquaro, A. De Luca, G. Todiere, F. Bianco, A. Barison, G. Camastra, L. Monti, S. Dellegrottaglie, C. Moro, C. Lanzillo, A. Scatteia, M. Di Roma, G. Pontone, M. Perazzolo Marra, G. Di Bella, R. Donato, M. Emdin, G. Sinagra*Ospedali Riuniti - Osp. Cattinara, Trieste; Ospedali Riuniti - Osp. Cattinara, Trieste; Ftgm - Stabilimento Di Pisa, Pisa; Policlinico Casilino, Roma; Centro Cardiologico Monzino, Milano; Azienda Ospedaliera Padova, Padova; Ftgm - Stabilimento di Pisa, Pisa; Ospedali Riuniti - Osp. Cattinara, Trieste***C46** - LUNG UPTAKE DURING 99MTC-HYDROXYMETHYLENE DIPHOSPHONATE SCINTIGRAPHY IN PATIENT WITH TTR CARDIAC AMYLOIDOSIS: AN UNDERESTIMATED PHENOMENON**S. Bartolini***, F. Cappelli, R. Martone, S. Morini, G. Taborchi, S. Farsetti, C. Gallini, E. Costanzo, P. Angelotti, F. Perfetto, C. Di Mario*Aou Careggi, Firenze; Aou Careggi, Firenze; Aou Careggi, Firenze; Aou Careggi, Firenze*

14.00-15.00 - Sala delle CONCHIGLIE

SCOMPENSO CARDIACO CONGESTIZIO: MECCANISMI NEURORMONALI

Moderatori: **Nadia Aspromonte** (Roma) – **Domenico Gabrielli** (Fermo)

C47 - ST-2 SERUM LEVELS ARE ASSOCIATED WITH ONE YEAR WORSENING OF RENAL FUNCTION IN CHRONIC HEART FAILURE OUTPATIENTS

G. Parisi*, D. Grande, M. Gioia, P. Terlizze, A. Segreto, T. Leopizzi, G. Tedone, P. Caldarola, M. Ciccone, M. Iacoviello

Ospedale Policlinico, Bari

C48 - ASSOCIATION BETWEEN GALECTIN-3 SERUM LEVELS AND WORSENING OF RENAL FUNCTION IN CHRONIC HEART FAILURE OUTPATIENTS DURING A THREE YEARS FOLLOW-UP

M. Gioia*, D. Grande, G. Parisi, A. Segreto, P. Terlizze, G. Tedone, T. Leopizzi, P. Caldarola, M. Ciccone, M. Iacoviello

Ospedale Policlinico, Bari; Ospedale Policlinico, Bari; Ospedale Policlinico, Bari; Ospedale San Paolo, Bari; Ospedale Policlinico, Bari; Ospedale Policlinico, Bari

C49 - NOREPINEPHRINE, PLASMA RENIN ACTIVITY AND PROGNOSIS IN CHRONIC SYSTOLIC HEART FAILURE

A. Aimo*, G. Vergaro, J. Januzzi, C. Passino, J. Cohn, M. Emdin

Ftgm - Stabilimento di Pisa, Pisa; Ftgm - Stabilimento di Pisa, Pisa

C50 - NEUROHORMONAL FUNCTION ACROSS CATEGORIES OF SYSTOLIC DYSFUNCTION IN CHRONIC HEART FAILURE

A. Aimo*, G. Vergaro, N. Ghionzoli, C. Prontera, A. Gabutti, C. Mammini, R. Poletti, A. Giannoni, C. Passino, M. Emdin

Azienda Osp. Univ. Pisana, Pisa; Ftgm - Stabilimento di Pisa, Pisa; Ftgm - Stabilimento di Pisa, Pisa; Ftgm - Stabilimento di Pisa, Pisa; Ftgm - Stabilimento di Pisa, Pisa; Ftgm - Stabilimento di Pisa, Pisa

15.00-16.00 - Sala dello **SQUERO**

INFARTO MIOCARDICO - MODELLI ORGANIZZATIVO- GESTIONALI

Moderatori: **Michele Cannone** (Andria) – **Marco Piccininno** (Genova)

C51 - GESTIONE IN RETE DELLE SCA-NSTE. ESPERIENZA DI 5 ANNI DI ATTIVITÀ DI CORONAROGRAFIA IN SERVICE NELLA PROVINCIA DI REGGIO EMILIA

A. Navazio*, V. Guiducci, E. Catellani, A. Reverzani, G. Pignatelli, M. Ferri, F. Manca, E. Guerri, G. Tortorella, M. Azzarone, M. Calzolari, G. Zobbi

Arcispedale Santa Maria Nuova, Reggio Emilia; Arcispedale Santa Maria Nuova, Reggio Emilia; Ospedale E. Franchini, Montecchio Emilia; Ospedale Magati, Scandiano; Arcispedale Santa Maria Nuova, Reggio Emilia; Arcispedale Santa Maria Nuova, Reggio Emilia; Ospedale Civile, Guastalla; Arcispedale Santa Maria Nuova, Reggio Emilia; Ospedale Sant'anna, Castelnovo Nè Monti

C52 - LA "RETEIMA" NELL'AREA GEOGRAFICA SALERNO SUD: DATI DEL PRIMO ANNO DI ATTIVITÀ

F. Pastore*, G. Eusebio, M. Mirra, S. Saponara, G. Del Giorno, M. Giovine, A. Catalano, S. Iorio, G. Galasso, G. Bottiglieri, G. D'Angelo

Ospedale Maria Ss. Addolorata, Eboli

C53 - RITIRATO

C54 - VALUTAZIONE DEI PRIMI 12 MESI DELLA "RETEIMA" NELL'AREA GEOGRAFICA SALERNO SUD: ANALISI DEI TEMPI DI RIPERFUSIONE ED ADERENZA ALLE LINEE GUIDA NEI PAZIENTI PROVENIENTI DAI CENTRI SPOKE E DALLE AMBULANZE TERRITORIALI DEL 118

G. Eusebio*, F. Pastore, M. Mirra, S. Saponara, L. Lardo, E. Di Iaconi, A. Carbone, E. Vicinanza, G. Galasso, G. Bottiglieri, G. D'Angelo

Ospedale Maria Ss. Addolorata, Eboli

15.00-16.00 - Sala della MARINA

CARDIOLOGIA INTERVENTISTICA CORONARICA 1 (casi clinici)

Moderatori: **Pietro Bellone** (Savona) – **Vincenzo De Rito** (Lecce)

C55 - COMPLESSA DISSEZIONE CORONARICA DETERMINANTE SCA
R. Babbo, D. Scaringi, F. Fumarola, R. Troccoli, A. Mannarini, M. Ciccone,
N. Signore*, A. Bortone, C. D'Agostino

Ospedale Policlinico, Bari

C56 - LA SINDROME DI KOUNIS

C. Massaccesi*, P. Ciancetta, S. Rossi, L. Giuliani, N. Maddestra, M. Caputo

Ospedale Policlinico Ss. Annunziata, Chieti

C57 - SELF-EXPANDING STENT FOR SPONTANEOUS CORONARY ARTERY
DISSECTION: FIRST REPORT

M. Mele*, T. Langialonga, M. Pepe, A. Villella

Ospedale Miulli, Acquaviva Delle Fonti; Presidio Ospedaliero T. Masselli Mascia, San Severo

C58 - RITIRATO

15.00-16.00 - Sala delle CONCHIGLIE

IMAGING ECO

Moderatori: **Gaetano Manlio Panzarella** (Erice) – **Alessandra Sabini** (Arezzo)

C59 - CALCIUM SCORE ECOCARDIOGRAFICO IN SOGGETTI SENZA STORIA DI FIBRILLAZIONE ATRIALE E SENZA EVENTI CARDIOVASCOLARI PREGRESSI: C'È UN VALORE AGGIUNTIVO RISPETTO ALLA STRATIFICAZIONE CON UNO SCORE DI RISCHIO CARDIOVASCOLARE NOTO?

C. Di Nora*, C. Mazzone, G. Cioffi, F. Guidetti, N. Gaibazzi, P. Faggiano, G. Faganello, A. Di Lenarda

Ospedali Riuniti - Osp. Cattinara, Trieste; Asui Trieste, Trieste; Casa Di Cura Villa Bianca, Trento; Az. Ospedaliera Universitaria di Parma, Parma; Asui Trieste, Trieste

C60 - RITIRATO

C61 - THE EINSTEIN I-RAP STUDY: EVALUATION OF INFERIOR VENA CAVA BY SEMI- AUTOMATED TRACKING AS NON INVASIVE ESTIMATION OF INTERMEDIATE – RIGHT ATRIAL PRESSURE (A PILOT STUDY)

S. Albani*, L. Mesin, M. De Scordilli, G. Barbati, B. Pinamonti, P. Geri, A. Perkan, C. Daneluzzi, C. Gregorio, G. Sinagra

Ospedali Riuniti - Osp. Cattinara, Trieste

C62 - RITIRATO

16.00-17.00 - Sala dello SQUERO

INFARTO MIOCARDICO - INFARTO ACUTO

Moderatori: **Dario Formigli** (Benevento) – **Rodolfo Pino** (Partinico)

C63 - PFO E EMBOLIA CORONARICA PARADOSSA: NON IL SOLITO INFARTO MIOCARDICO ACUTO

A. Capoferri*, R. Sanvito, E. Aiolfi, D. Belloli, A. Facchinetti, P. Sganzerla

ASST Bergamo Ovest

C64 - INFARTO MIOCARDICO ACUTO CON SOPRASLIVELLAMENTO DEL TRATTO ST (STEMI) IN PAZIENTI DI ETÀ INFERIORE AI 50 ANNI: CARATTERIZZAZIONE DELLA POPOLAZIONE ARRUOLATA NEL REGISTRO MONOCENTRICO "CARDIO-STEMI SANREMO"

F. Sanchez, M. Vercellino, **V. Boasi***, S. Cattunar, L. Gomez, E. Pansecco, G. Mascelli

Presidio Ospedaliero, Sanremo; Presidio Ospedaliero, Sanremo; Ospedale Civile Ss. Antonio e Biagio, Alessandria;

Presidio Ospedaliero, Sanremo; Presidio Ospedaliero, Sanremo; Presidio Ospedaliero, Sanremo

C65 - EXTRACORPOREAL MEMBRANE OXYGENATION WITH ATRIAL SEPTOSTOMY FOR HIGH-RISK PCI IN A STEMI PATIENT: AN HEART-TEAM APPROACH

G. Bianchi*, R. Margaryan, M. Ravani, C. Palmieri, D. Haxhiademi, P. Del Sarto, M. Solinas

Ftgm - Stabilimento di Massa, Massa

C66 - SHOCK CARDIOGENO: APPROCCIO INFERMIERISTICO SEMPRE PIÙ MIRATO GRAZIE ALLE PIÙ MODERNE E SOFISTICATE TECNOLOGIE PRESSO IL CENTRO UTIC DI PESARO

C. Naclerio, L. Barp, **V. Patarchi***, F. Mellillo

Presidio Ospedaliero San Salvatore, Pesaro

16.00-17.00 - Sala della MARINA

MISCELLANEA 1 (casi clinici)

Moderatori: **Tiziana Claudia Aranzulla** (Torino) – **Silvana Brigido** (Monfalcone)

C67 - EMBOLIA POLMONARE ED EMBOLIA PARADOSSA CONTEMPORANEA IN PAZIENTE CON PFO E ANEURISMA DEL SIA

T. Battista, **R. De Lucia***, A. Alfieri, I. Enea

Az. Ospedaliera S. Anna e S. Sebastiano, Caserta

C68 - CLINICAL CASE OF RARE ACUTE AND CHRONIC CARDIO-PULMONARY INVOLVEMENT IN NEUROFIBROMATOSIS TYPE-1 (VON RECKLINGHAUSEN'S DISEASE)

N. Vitulano*, G. Galgano, V. Casamassima, A. Scarcia, E. Pellegrini, G. Grimaldi, E. Iorio, A. Sivo, A. Cafaro, K. Lucarelli, M. Fanelli, V. Bellomo, M. Martimucci, E. Cacciapaglia, M. Grimaldi, T. Langialonga

Ospedale Miulli, Acquaviva delle Fonti

C69 - VERY LATE MIGRATION AND RETRIEVAL OF AN AMPLATZER PATENT FORAMEN OVALE OCCLUSION DEVICE TO THE ABDOMINAL AORTIC CARREFOUR

G. Musuraca*, E. Boldi, P. Agostoni, F. Imperadore, C. Terraneo, G. Broso

Ospedale Santa Maria del Carmine, Rovereto; Ospedale Santa Maria del Carmine, Rovereto; Policlinico di Monza, Monza

C70 - UNA STRANA PREECCITAZIONE VENTRICOLARE

A. Merola*, A. Scalone, R. Stara, A. Cadoni, M. Urru, A. Marini, D. Manca, S. Montis, F. Scano, L. Orrù, M. Porcu, R. Tumbarello

Azienda Ospedaliera G. Brotzu, Cagliari

16.00-17.00 - Sala delle CONCHIGLIE

RIABILITAZIONE CARDIOLOGICA

Moderatori: **Alessandra Caronia** (Cefalù) – **Elio Venturini** (Cecina)

C71 - COME OTTENERE UN MIGLIOR CONTROLLO DELLA FREQUENZA CARDIACA IN PERSONE SOTTOPOSTE A INTERVENTI DI RIVASCOLARIZZAZIONE CORONARICA MEDIANTE PERCORSI MAC RIABILITATIVI

M. Gorla, **M. Mariani***, M. Bagattini, R. Dell'Acqua, N. Filippi, V. Loda, L. Rizzo, G. Vitali

Riabilitazione Cardiorespiratoria – Asst Ovest Milanese

C72 - L'OTTIMIZZAZIONE DEI VALORI DI FREQUENZA CARDIACA IN PERSONE CON SCOMPENSO CARDIACO DURANTE IL PERCORSO MAC RIABILITATIVO

V. Loda, **M. Mariani***, M. Bagattini, R. Dell'Acqua, N. Filippi, M. Gallazzi, M. Gorla, G. Vitali

Riabilitazione Cardiorespiratoria - Asst Ovest Milanese

C73 - GAIT SPEED E SIX-MINUTE WALK TEST A CONFRONTO IN PAZIENTI SOTTOPOSTI A RIABILITAZIONE CARDIOLOGICA


D. Rossini*, O. Dardi, P. Donati

Ospedale della Val Di Nievole, Pescia


C74 - IL RAPPORTO NEUTROFILI-LINFOCITI COME FATTORE PREDITTIVO INDIPENDENTE DI FIBRILLAZIONE ATRIALE POSTOPERATORIA DOPO CHIRURGIA VALVOLARE

L. Fossati*, F. Maranta, P. Cerea, L. Cianfanelli, M. Pagnesi, I. Cartella, A. Pistoni, S. Negri, D. Cianflone

Ospedale San Raffaele, Milano



WATCHING THE



FUTURE

LA RICERCA CARDIOLOGICA IN ITALIA
SESSIONI e-POSTER

Giovedì 31 MAGGIO 2018

9.30-10.30 - Sala della PIAZZA

FARMACOLOGIA E FARMACOTERAPIAModeratore: **Ettore Savini** (Fermo)

Presentazioni A

P1 - SACUBITRIL-VALSARTAN DOES NOT EXERT A HARMFUL INFLUENCE ON PATIENTS' COGNITIVE PERFORMANCE. RESULTS FROM A RETROSPECTIVE COHORT STUDY**R. De Vecchis***, C. Ariano, G. Di Biase*Presidio Intermedio Elena D'aosta, Napoli***P2** - EFFETTI DELL'ALLOPURINOLO (300 MG) SULL'ANTIAGGREGAZIONE PIASTRINICA INDOTTA DAGLI INIBITORI DEL P2Y12 IN PAZIENTI CON INFARTO MIOCARDICO ACUTO SOTTOPOSTI A RIVASCOLARIZZAZIONE PERCUTANEA E DOPPIA TERAPIA ANTIAGGREGANTE**M. Polacco***, C. Gaudio, C. Greco*Policlinico Umberto Primo, Roma; Policlinico Umberto Primo, Roma; Ao San Giovanni Addolorata, Roma***P3** - EFFETTI DELL'ALLOPURINOLO IN PAZIENTI DIABETICI NON CORONAROPATICI IN TERAPIA CON ASA E INSULINA**M. Polacco***, C. Gaudio, C. Greco*Policlinico Umberto Primo, Roma; Policlinico Umberto Primo, Roma; Ao San Giovanni Addolorata, Roma***P4** - POSSIBLE USEFULNESS OF ALISKIREN SUPPLEMENTATION FOR TREATMENT OF HEART FAILURE : A META-ANALYSIS**R. De Vecchis***, C. Ariano, G. Di Biase, S. Soreca, A. Fusco*Presidio Intermedio Elena D'aosta, Napoli*

9.30-10.30 - Sala della PIAZZA

ECOCARDIOGRAFIA: MISCELLANEA

Moderatore: **Andrea Madeo** (Roma)

Presentazioni B

P5 - RITIRATO

P6 - VALUTAZIONE MULTIPARAMETRICA DELLA FUNZIONE DEL VENTRICOLO DESTRO DOPO CARDIOCHIRURGIA

L. Lazzari*, A. Crocetti, G. Tilocca, G. Khoury, V. Borghetti, A. Pardini, D. Bovelli, G. Ambrosio, E. Boschetti

Azienda Ospedaliera Santa Maria, Terni; Azienda Ospedaliera Santa Maria, Terni; Azienda Ospedaliera Santa Maria, Terni; Azienda Ospedaliera Santa Maria, Terni; Azienda Ospedaliera Di Perugia, Perugia; Azienda Ospedaliera Santa Maria, Terni

P7 - SVILUPPO E VALIDAZIONE PROGNOSTICA DEI VALORI SOGLIA PER LA GRADAZIONE DELLA GRAVITÀ DELLA DISFUNZIONE DI POMPA DEL VENTRICOLO DESTRO CON ECOCARDIOGRAFIA TRIDIMENSIONALE

D. Muraru, P. Aruta, Y. Nagata, **E. Surkova***, D. Genovese, D. Azzolina, K. Nguyen, V. Guida, C. Palermo, A. Guta, S. Iliceto, M. Takeuchi, L. Badano

Azienda Ospedaliera Padova, Padova; Azienda Ospedaliera Padova, Padova; Azienda Ospedaliera Padova, Padova

P8 - AREA VALVOLARE FUNZIONALE NELLA STENOSI AORTICA: STUDIO PRELIMINARE CONTEMPORANEO EMODINAMICO ED ECOCARDIOGRAFICO TRANSTORACICO 2D E 3D

C. Marotta*, R. Zeppellini, G. Erente, G. Barbati, G. Spadaro, A. Ramondo

Ospedale Civile San Bortolo, Vicenza; Ospedale Civile San Bortolo, Vicenza; Ospedale Civile San Bortolo, Vicenza; Ospedale Civile San Bortolo, Vicenza

9.30-10.30 - Sala della PIAZZA

RIABILITAZIONE CARDIOLOGICAModeratore: **Matteo Ruzzolini** (Roma)

Presentazioni C

P9 - EFFICACIA E SICUREZZA DEGLI ANTICOAGULANTI ORALI DIRETTI VERSUS WARFARIN IN UNA AMPIA COORTE DI PAZIENTI "REAL WORLD" AMBULATORIALI CON FIBRILLAZIONE ATRIALE NON VALVOLARE

C. Mazzone*, E. Grande, S. Botta, D. Radini, G. Pulignano, L. Tarantini, G. Barbati, A. Scagnetto, A. Di Lenarda

Asui Trieste, Trieste; Asui Trieste, Trieste; Asui Trieste, Trieste; Ospedale San Camillo, Roma; Ospedale Civile, Belluno; Asui Trieste, Trieste

P10 - USO DI DOSI OFF LABEL DEI NAO: ESPERIENZA DI UN SINGOLO CENTRO
M. Santagostino*, O. Viola, S. Corona, E. Carbonello, S. Milani, M. Marcolongo

Ospedale Degli Infermi, Ponderano; Ospedale Degli Infermi, Ponderano

P11 - RITIRATO

P12 - NUOVO SCORE ED ALGORITMO PER LA VALUTAZIONE DEL RECUPERO FUNZIONALE E DELLO SVILUPPO DI COMPLICANZE DOPO CHIRURGIA VALVOLARE

P. Cerea*, F. Maranta, L. Fossati, L. Cianfanelli, M. Pagnesi, I. Cartella, S. Negri, A. Pistoni, D. Cianflone

Ospedale San Raffaele, Milano; Ospedale San Raffaele, Milano

9.30-10.30 - Sala della PIAZZA

RIABILITAZIONE CARDIOLOGICA 2

Moderatore: **Nidal Tourkmani** (Catania)

Presentazioni D

P13 - EFFICACIA E TOLLERABILITÀ DI SUPPLEMENTAZIONI ORALI DI FERRO SUCROSOMIALE® VS SOLFATO FERROSO IN CARDIOLOGIA RIABILITATIVA. DATI PRELIMINARI

L. Pagliani*, S. Padayattil, A. Di Naro, A. Gesmundo, M. Cibin, D. Rivaben, F. Borsatto, L. Dal Corso, G. Lizza, L. Groppo, R. Pascon, G. Otiman, F. Berna, A. Della Libera, F. Antonini-Canterin

Osp. Riabilitativo Alta Specializzazione, Motta Di Livenza; Osp. Riabilitativo Alta Specializzazione, Motta Di Livenza; Osp. Riabilitativo Alta Specializzazione, Motta Di Livenza; Osp. Riabilitativo Alta Specializzazione, Motta Di Livenza

P14 - DRUG INTOLERANCE AS RISK FACTOR DURING FOLLOW UP IN PATIENTS WITH ACUTE CORONARY SYNDROME OR CORONARY REVASCULARIZATION

S. Albani*, E. Fabris, S. Doimo, G. Barbatì, P. Maras, G. Sinagra

Ospedali Riuniti - Osp. Cattinara, Trieste; Ospedali Riuniti - Osp. Maggiore, Trieste; Ospedali Riuniti - Osp. Cattinara, Trieste

P15 - MODELLO ORGANIZZATIVO GESTIONALE DI RISK MANAGEMENT NEL CENTRO DI RIABILITAZIONE CARDIOLOGICA TERRITORIALE

A. Ferrazza*, R. Ferrazza, P. Campofiorito

Centro di Riabilitazione, Roma

P16 - L'AMBULATORIO DI PREVENZIONE SECONDARIA DELLA CARDIOPATIA ISCHEMICA COME MODELLO ORGANIZZATIVO PER RIDURRE LE RIOSPEDALIZZAZIONI

A. Picciolo*, F. Ciccirillo, C. Picani, F. Germinal, F. Di Summa, L. Mangiacotti, S. Greco, A. Colizzi, A. Bergamo, L. Quarta, M. Mussardo, L. Corlianò, A. Tondo, D. Fischetti, G. Colonna

Ospedale Vito Fazzi, Lecce; Ospedale Vito Fazzi, Lecce; Ospedale Vito Fazzi, Lecce; Ospedale Vito Fazzi, Lecce; Ospedale Vito Fazzi, Lecce; Ospedale Vito Fazzi, Lecce; Ospedale Vito Fazzi, Lecce

11.00-12.00 - Sala della PIAZZA

IMAGING 1 (casi clinici)Moderatore: **Andrea Madeo** (Roma)

Presentazioni A

P17 - A STRANGE CASE OF ABORTED SUDDEN CARDIAC DEATH IN A YOUNG WOMAN: WHO IS THE CULPRIT?**M. Mapelli***, E. Conte, A. Baggiano, M. Muratori, A. Dello Russo, G. Vettor, D. Andreini, G. Pontone, M. Pepi, P. Agostoni*Centro Cardiologico Monzino, Milano; Centro Cardiologico Monzino, Milano; Centro Cardiologico Monzino, Milano; Centro Cardiologico Monzino, Milano; Centro Cardiologico Monzino, Milano***P18** - RITIRATO**P19** - CLINICAL AND PROGNOSTIC CORRELATES OF VOLUME/TIME CURVE AT CARDIAC MAGNETIC RESONANCE IN PATIENTS WITH NON-ISCHEMIC DILATED CARDIOMYOPATHY AND LEFT BUNDLE BRANCH BLOCK**A. Aimo***, G. Aquaro, A. Valleggi, A. Barison, S. Salerno, R. De Caterina, M. Emdin*Azienda Osp. Univ. Pisana, Pisa; Ftgm - Stabilimento Di Pisa, Pisa; Ospedale Policlinico Ss. Annunziata, Chieti; Ftgm - Stabilimento Di Pisa, Pisa***P20** - UNA INASPETTATA INFEZIONE DI PACEMAKER: UTILITÀ DELLA TAC-PET NELLA DIAGNOSIG. Gentile, S. Maggiolini, E. Meles, C. De Carlini, C. Di Leo, A. Cantù, P. Bonfanti, C. Molteni, C. Carbone, A. Pani, **A. Farina****Ospedale San Leopoldo Mandic, Merate; Ospedale San Leopoldo Mandic, Merate*

11.00-12.00 - Sala della PIAZZA

IMAGING 2 (casi clinici)

Moderatore: **Jacopo Del Meglio** (Lido di Camaiore)

Presentazioni B

P21 - UNA RARA COMPLICANZA MECCANICA DELL'INFARTO MIOCARDICO:
UNO PSEUDOANEURISMA CARDIACO PERFORATO

F. Cortese, M. Costantino, R. Fiorilli, M. Ciccone, C. Cortese, M. Clemente,
G. Calculli*

Ospedale Monsignor Angelo R. Di Miccoli, Barletta; Azienda Ospedaliera San Carlo, Potenza; Ospedale Policlinico, Bari; Ospedale Madonna Delle Grazie, Matera

P22 - UTILIZZO DELLA CTA A BASSA DOSE RADIANTE NELLA DIAGNOSTICA
CLINICA CORRENTE DEL DOLORE TORACICO: INSIGHT DA UN CENTRO
TERZIARIO

N. Carrabba, **M. Berteotti***, G. Taborchi, R. Valenti, N. Marchionni, D. Antoniucci
Aou Careggi, Firenze; Aou Careggi, Firenze; Aou Careggi, Firenze; Aou Careggi, Firenze; Aou Careggi, Firenze

P23 - DILATAZIONE ANEURISMATICA DELL'ATRIO DESTRO DA PECTUS EXCAVATUM
IN ESITI DI ABLAZIONE A RF

V. Perniciaro*, R. Pecoraro, E. Leiballi, V. Leonelli, R. Piazza, M. Ratti, S. Magnaldi,
G. Bernardi

*Ospedali Riuniti - Osp. Cattinara, Trieste; Ospedale Di Pordenone, Pordenone; Ospedale Di Pordenone, Pordenone;
Ospedale Di Pordenone, Pordenone; Ospedale Di Pordenone, Pordenone; Ospedale Di Pordenone, Pordenone*

P24 - ETE E CARDIO-CT: UN CONNUBIO STRUMENTALE NELLA DIAGNOSI
DI ANEURISMA FISTOLIZZATO DEI SENI DI VALSALVA

D. Scaringi, **N. Signore***, M. Carbone, A. Scardapane, L. De Michele, L. Benedetto,
M. Ciccone, C. D'Agostino, A. Bortone

*Ospedale Policlinico, Bari; Ospedale Policlinico, Bari; Ospedale Policlinico, Bari; Ospedale Policlinico, Bari; Ospedale
Policlinico, Bari*

11.00-12.00 - Sala della PIAZZA

CASI CLINICI PECULIARITÀ 1 (casi clinici)Moderatore: **Angelo Leone** (Cosenza)

Presentazioni C

P25 - SINDROME CORONARICA ACUTA ED ESCRESCENZE DI LAMBLM. Politano, M. Mariotti, W. Daher, **A. Barbarossa***, B. Iadanza, E. Bosi, M. Borghi, P. Pelliccioni, P. Scipione*Ospedale Civile Profili, Fabriano; Ospedale Civile Profili, Fabriano; Ospedale Civile Profili, Fabriano; Ospedale Civile Profili, Fabriano; Ospedale Civile Profili, Fabriano; Ospedale Civile Profili, Fabriano***P26** - REAL-TIME THREE-DIMENSIONAL TRANS-OESOPHAGEAL ECHOCARDIOGRAPHY: A GUIDANCE IN CHALLENGING ENDOMYOCARDIAL BIOPSY-CARDIAC ANGIOSARCOMA INVOLVING UPPER AND LOWER VENA CAVA
F. Fazzari*, V. Lavanco, R. Mantovani, M. Curzi, R. Bragato*Istituto Clinico Humanitas, Rozzano***P27** - A RARE CASE OF SEVERE TRICUSPID REGURGITATION. TRICUSPID LEAFLET ENTRAPMENT BY ICD LEAD**E. Indolfi***, L. Giofrè, F. Riboldi, E. Migliozi, P. Celli, C. Manzara, P. Pino*Ospedale San Camillo, Roma; Ospedale San Camillo, Roma; Ospedale San Camillo, Roma***P28** - ECOCARDIOGRAMMA TRANSESOFAGEO E RISCONTRO DI ORIGINE ANOMALE DI ARTERIA CORONARICA CIRCONFLESSA**E. Adamo***, L. Tommasi*Ospedale Sacro Cuore, Negrar*

11.00-12.00 - Sala della PIAZZA

CASI CLINICI PECULIARITÀ 2 (casi clinici)

Moderatore: **Donato Scolozzi** (Copertino)

Presentazioni D

P29 - MAI DARE NIENTE PER SCONTATO...

S. Geraci*, G. Caramanno, M. Pilato, G. Raffa

Ospedale San Giovanni Di Dio, Agrigento; Ospedale San Giovanni Di Dio, Agrigento; Ismett, Palermo; Ismett, Palermo

P30 - GIANT RIGHT CORONARY ARTERY ANEURYSM: AN UNUSUAL ECHOCARDIOGRAPHIC DIAGNOSIS

M. Pernigo*, M. Triggiani, G. Montresor, S. Pentiricci, M. Merlo, G. Pasini

Ospedale Civile "la Memoria", Gavardo; Ospedale Civile 'la Memoria', Gavardo

P31 - AN UNUSUAL LEFT ATRIAL MASS IN A WOMAN WITH ACTIVE BREAST CANCER AND RECENT CARDIOTHORACIC SURGERY

G. Ciliberti*, M. Gioia, G. Caroli, N. Russo, E. Rrapaj, A. Spadoni, M. Marini, M. Melatini, L. Salvolini, F. Guerra, M. Di Eusanio, A. Capucci, L. Carotti

Ospedali Riuniti, Ancona; Ospedale Policlinico, Bari; Casa Di Cura Villa Serena, Jesi; Casa Di Cura Villa Serena, Jesi; Ospedali Riuniti, Ancona; Ospedali Riuniti, Ancona; Casa Di Cura Villa Serena, Jesi

P32 - CARATTERIZZAZIONE DI UN ANEURISMA VENTRICOLARE SINISTRO MEDIANTE "MULTIMODALITY IMAGING"

C. Paolini*, L. Sasso, C. Perrone, F. Mistrorigo, T. Hinna Danesi, I. Loddo, A. Ramondo, L. Salvador, C. Bilato

Ospedale Civile, Arzignano; Ospedale Generale Provinciale Lotti, Pontedera; Ospedale Civile, Arzignano; Ospedale Civile, Arzignano; Ospedale Civile San Bortolo, Vicenza; Ospedale Civile San Bortolo, Vicenza; Ospedale Civile, Arzignano

15.00-16.00 - Sala della PIAZZA

CARDIOCHIRURGIA 1Moderatore: **Leonardo Patanè** (Pedara)

Presentazioni A

P33 - THE MULTI-DIMENSIONAL EVALUATION PRIOR TO CARDIAC SURGERY

P. Bruno, F. Burzotta, F. Cammertoni, P. Gianluigi, M. Massetti, A. Mazza, M. Nesta, **N. Pavone***, P. Bruno, F. Cammertoni, C. Spalletta, A. Mazza, M. Nesta, G. Perri, F. Burzotta, M. Massetti

Policlinico Agostino Gemelli, Roma; Policlinico Agostino Gemelli, Roma; Ospedale San Camillo, Roma; Policlinico Agostino Gemelli, Roma; Policlinico Agostino Gemelli, Roma; Policlinico Agostino Gemelli, Roma

P34 - NEUROLOGICAL COMPLICATIONS AFTER CARDIAC SURGERY: A RETROSPECTIVE CASE-CONTROL STUDY OF RISK FACTORS AND OUTCOME

G. Raffa*, F. Clemenza, M. Pilato, A. Luca

Ismett, Palermo; Ismett, Palermo; Ismett, Palermo

P35 - UNRECOGNIZED IMPAIRED RENAL FUNCTION IN CARDIAC SURGERY

M. Scognamiglio*, M. Conti, L. Chiariello, T. Lonobile, F. Amendolara, A. Desoky

Clinica Mediterranea, Napoli

P36 - EQUIPE OPERATORIA ED INTERVENTISTICA STRUTTURALE: LA NOSTRA ESPERIENZA

F. Ceccotti*

Fondazione Gabriele Monasterio, Massa

P37 - METODI E RISULTATI DELL'IMPLEMENTAZIONE DI UN PROGRAMMA HEART TEAM ALL'INTERNO DEL SISTEMA HUB/SPOKE PER CARDIOLOGIA/ CARDIOCHIRURGIA

M. Iafrancesco*, P. Bruno, D. Mocini, M. Tubaro, F. Burzotta, C. Trani, D. Irini, V. Pasceri, F. Crea, F. Colivicchi, G. Speciale, M. Massetti

Policlinico Agostino Gemelli, Roma; P.o. San Filippo Neri - Asl Roma 1, Roma; P.o. San Filippo Neri - Asl Roma 1, Roma; Policlinico Agostino Gemelli, Roma; Policlinico Agostino Gemelli, Roma; P.o. San Filippo Neri - Asl Roma 1, Roma; Policlinico Agostino Gemelli, Roma; P.o. San Filippo Neri - Asl Roma 1, Roma; P.o. San Filippo Neri - Asl Roma 1, Roma; Policlinico Agostino Gemelli, Roma

15.00-16.00 - Sala della PIAZZA

CARDIOCHIRURGIA 2

Moderatore: **Enrico Passamonti** (Cremona)

Presentazioni B

P38 - BIOPROTESI INTUITY A RAPIDO RILASCIO: ESPERIENZA DI UN SINGOLO CENTRO

A. Carbonaro*, A. Giuffrida, D. Grasso, W. Deste, D. Schilirò

Presidio G. Rodolico, Catania; Po. Ospedale Ferrarotto-alessi, Catania; Po. Ospedale Ferrarotto-alessi, Catania

P39 - SUTURELESS AORTIC PERCEVAL BIOPROSTHESIS IMPLANTATION IN AORTIC VALVE DISEASE AND CONCOMITANT PROCEDURES: SINGLE CENTER EXPERIENCE WITH 121 PATIENTS

G. Concistrè*, F. Chiaramonti, G. Bianchi, R. Margaryan, A. Cerillo, T. Gasbarri, E. Kallushi, P. Farneti, M. Solinas

Ftgm - Stabilimento Di Massa, Massa; Ftgm - Stabilimento Di Massa, Massa; Ftgm - Stabilimento Di Massa, Massa; Ftgm - Stabilimento Di Massa, Massa; Ftgm - Stabilimento Di Massa, Massa

P40 - SOSTITUZIONE VALVOLARE AORTICA IN APPROCCIO MINIINVASIVO: OCCORRONO DAVVERO LE PROTESI "SUTURELESS"?

A. Nicoletti*, G. Santarpino, A. Albano, L. Specchia, R. Gregorini

Città Di Lecce Hospital, Lecce

P41 - STEPS FORWARD IN MINIMAL INVASIVE CARDIAC SURGERY: 10-YEAR EXPERIENCE

D. Ricci, C. Barbero, S. Elqarra, **G. Marchetto***, E. Cura Stura, M. Rinaldi

Aou Città Della Salute E Della Scienza, Torino; Aou Città Della Salute E Della Scienza, Torino; Aou Città Della Salute E Della Scienza, Torino

15.00-16.00 - Sala della PIAZZA

CARDIOCHIRURGIA 3Moderatore: **Carlo Sponzilli** (Milano)

Presentazioni C

P42 - LONG TERM RESULTS AFTER BENTALL OPERATION IN ELDERLY PATIENTS: A SINGLE CENTRE EXPERIENCEA. Lechiancole, **S. Sponga***, I. Vendramin, E. Mazzaro, E. Spagna, U. Livi*Pou Santa Maria Della Misericordia, Udine; Pou Santa Maria Della Misericordia, Udine***P43** - LONG-TERM FOLLOW-UP OF MITRAL VALVE REPAIR USING THE EDGE-TO-EDGE TECHNIQUE**A. Rubino***, M. Di Bartolo, A. Cavallaro, S. Castorina, C. Mignosa, M. Gentile, L. Patanè*Centro Cuore Morgagni, Pedara; Centro Cuore Morgagni, Pedara; Centro Cuore Morgagni, Pedara***P44** - ROUTINE USE OF BILATERAL INTERNAL THORACIC ARTERY GRAFTING IN WOMEN: EARLY AND LATE OUTCOMES**G. Gatti***, G. Castaldi, B. Benussi, G. Forti, M. Gabrielli, A. Minati, E. Rauber, D. Ruggiero, G. Sinagra, A. Pappalardo*Ospedali Riuniti - Osp. Cattinara, Trieste; Ospedali Riuniti - Osp. Cattinara, Trieste; Ospedali Riuniti - Osp. Cattinara, Trieste; Ospedali Riuniti - Osp. Cattinara, Trieste; Ospedali Riuniti - Osp. Cattinara, Trieste***P45** - TRANSCATHETER VALVE IN VALVE IMPLANTATION FOR FAILED MITRAL BIOPROSTHESES WITH THE EDWARDS SAPIEN 3 VALVE**A. Cerillo***, T. Gasbarri, M. Murzi, C. D'Amico, F. Marchi, M. Solinas, M. Ravani, S. Berti*Ftgm - Stabilimento Di Massa, Massa; Ftgm - Stabilimento Di Massa, Massa; Ftgm - Stabilimento Di Massa, Massa; Ftgm - Stabilimento Di Massa, Massa*

15.00-16.00 - Sala della PIAZZA

CARDIOCHIRURGIA 4

Moderatore: **Antonino Salvatore Rubino** (Pedara)

Presentazioni D

P46 - IL LABORATORIO DI SIMULAZIONE NELL'INSERIMENTO DEL NEOASSUNTO, ESPERIENZA IN FTGM

D. Granai*, I. Dalla Luche, S. Baratta

Ftgm - Stabilimento Di Massa, Massa; Ftgm - Stabilimento Di Massa, Massa

P47 - RITIRATO

P48 - SAFE CROSS-CLAMPING TIME USING CUSTODIOL® HISTIDINE-TRYPTOPHAN-KETOGLUTARATE CARDIOPLEGIA IN THE ADULT

G. Gatti*, G. Castaldi, G. Forti, C. Gripari, G. Gustin, B. Martinez Lopez De Arroyabe, G. Sinagra, A. Pappalardo

Ospedali Riuniti - Osp. Cattinara, Trieste; Ospedali Riuniti - Osp. Cattinara, Trieste; Ospedali Riuniti - Osp. Cattinara, Trieste; Ospedali Riuniti - Osp. Cattinara, Trieste

P49 - SIMULTANEOUS VALVULAR SURGERY AND SPLENECTOMY IN PATIENTS WITH INFECTIVE ENDOCARDITIS: DIAGNOSTIC AND THERAPEUTIC WORK UP

V. Margari*, P. Malvindi, G. Visicchio, G. Kounakis, C. Carbone, C. Labriola, D. Paparella

Casa Di Cura Santa Maria, Bari; Mater Dei Hospital, Bari; Casa Di Cura Santa Maria, Bari

16.30-17.30 - Sala della PIAZZA

ARITMIE: PACINGModeratore: **Amir Kol** (Roma)

Presentazioni A

P50 - FOLLOW-UP AD UN ANNO IN PAZIENTI SOTTOPOSTI AD ESTRAZIONE DI ELETTROCATETERI PER INFEZIONE DI TASCA ED ENDOCARDITE ED IMPIANTATI CON UN LEADLESS PACEMAKER: ESPERIENZA DI UN SINGOLO CENTRO

D. Carretta, **R. Troccoli***, B. Luca, C. Bottalico, O. Moliterni, C. D'Agostino

Ospedale Policlinico, Bari; Ospedale Policlinico, Bari

P51 - RITIRATO

P52 HIS PACING IMPROVES EJECTION FRACTION ON LONG TERM FOLLOW-UP IN THE SUBGROUP OF PATIENTS WITH LOW EJECTION FRACTION AT IMPLANT

L. Marcantoni, G. Pastore, E. Baracca, C. Picariello, K. D'Elia, M. Carraro, M. Galasso, D. Lanza, S. Giatti, S. Aggio, L. Roncon, **F. Zanon***

Ospedale Santa Maria Della Misericordia, Rovigo; Ospedale Santa Maria Della Misericordia, Rovigo; Ospedale Santa Maria Della Misericordia, Rovigo; Ospedale Santa Maria Della Misericordia, Rovigo; Ospedale Santa Maria Della Misericordia, Rovigo; Ospedale Santa Maria Della Misericordia, Rovigo; Ospedale Santa Maria Della Misericordia, Rovigo; Ospedale Santa Maria Della Misericordia, Rovigo; Ospedale Santa Maria Della Misericordia, Rovigo

P53 - MICRA TRANSCATHETER PACING SYSTEM: A TECHNOLOGICAL INNOVATION OR AN ALTERNATIVE WITH RESPECT TO CONVENTIONAL SINGLE CHAMBER PACING? A 1 YEAR AND A HALF FOLLOW-UP BASED RESPONSE

L. Sgarra*, A. Casanova, A. Guido, M. Di Maggio, I. Finamora, R. Memeo, V. Santobuono, F. Nacci, M. Anaclerio, G. Luzzi, S. Favale

Ospedale Policlinico, Bari; Ospedale Policlinico, Bari; Ospedale Policlinico, Bari; Ospedale Policlinico, Bari; Ospedale Policlinico, Bari

16.30-17.30 - Sala della PIAZZA

ARITMIE: MAPPAGGIO

Moderatore: **Fabio Maria Gemelli** (Camerino)

Presentazioni B

P54 - ROUTINARY USE OF 3D ELECTROANATOMIC MAPPING SYSTEMS IN EP PROCEDURES: A SYSTEMATIC REVIEW OF TEN YEARS SINGLE CENTER EXPERIENCE

F. Guarracini, **M. Martin***, M. Marini, A. Coser, S. Quintarelli, M. Del Greco, R. Bonmassari

Ospedale Santa Chiara, Trento; Ospedale Santa Chiara, Trento; Ospedale Santa Chiara, Trento; Ospedale Santa Chiara, Trento; Ospedale Santa Maria Del Carmine, Rovereto; Ospedale Santa Chiara, Trento

P55 - CARATTERIZZAZIONE DEL SUBSTARTO ELETTROFISIOLOGICO DELLA FIBRILLAZIONE ATRIALE NON-PAROSSISTICA MEDIANTE NUOVA TECNICA DI MAPPAGGIO INTEGRATA AD ALTA DENSITÀ

G. Ciconte*, G. Vicedomini, J. Mangual, M. Saviano, M. Conti, V. Santinelli, C. Pappone

Ospedale San Raffaele, Milano

P56 - RITIRATO

P57 - MAPPAGGIO ENDOCARDICO AD ALTA DENSITÀ CON IL SISTEMA RHYTHMIATM NEL FLUTTER ATRIALE TIPICO E ATIPICO: RISULTATI PRELIMINARI DI UNO STUDIO MONOCENTRICO IN UNA SALA DI ELETTROFISIOLOGIA A "RAGGI 0"

F. Peruzza, M. Maines, D. Catanzariti, P. Moggio, **C. Angheben***, M. Del Greco
Ospedale Santa Maria Del Carmine, Rovereto; Ospedale Santa Maria Del Carmine, Rovereto; Ospedale Santa Maria Del Carmine, Rovereto; Ospedale Santa Maria Del Carmine, Rovereto

16.30-17.30 - Sala della PIAZZA

ARITMIE: CRTModeratore: **Stefano Pedretti** (San Fermo della Battaglia)

Presentazioni C

P58 - LA TERAPIA DI RESINCRONIZZAZIONE CARDIACA BELLO SCOMPENSO: NOSTRA ESPERIENZA CON STIMOLAZIONE MULTIPOINT E SISTEMA SON R**R. Luise***, M. Porfilio, E. De Blasis, S. Cicogna*Presidio Ospedaliero San Salvatore, L'aquila; Presidio Ospedaliero San Salvatore, L'aquila; Presidio Ospedaliero San Salvatore, L'aquila***P59** - RESPONSE TO CARDIAC RESYNCHRONIZATION THERAPY IMPROVES COGNITIVE FUNCTION AND FRAILTY IN OLDER HEART FAILURE PATIENTS. A PROSPECTIVE, CONTROLLED STUDY**S. Tolone***, G. Pulignano, M. Tinti, D. Del Sindaco, A. Avella, P. De Girolamo, A. Di Lenarda, G. Barbatì, L. Tarantini, M. Uguccioni*Ospedale San Camillo, Roma; Ospedali Riuniti Anzio-nettuno, Anzio; Ospedale Nuovo Regina Margherita, Roma; Ospedale San Camillo, Roma; Ospedale San Camillo, Roma; Asui Trieste, Trieste; Ospedale Civile, Belluno; Ospedale San Camillo, Roma***P60** - RUOLO DELLA RISONANZA MAGNETICA CARDIACA NEL PREDIRE LA RISPOSTA ALLA TERAPIA DI RESINCRONIZZAZIONE IN PAZIENTI CON SCOMPENSO CARDIACO AD ETIOLOGIA ISCHEMICA**P. Manca***, S. Cossa, G. Tola, B. Schintu, A. Setzu, S. Mameli, N. Sanna, A. Giardina, L. Minerba, G. Matta, M. Porcu*Azienda Ospedaliera G. Brotzu, Cagliari; Azienda Ospedaliera G. Brotzu, Cagliari; Azienda Ospedaliera G. Brotzu, Cagliari; Azienda Ospedaliera G. Brotzu, Cagliari; Azienda Ospedaliera G. Brotzu, Cagliari; Azienda Ospedaliera G. Brotzu, Cagliari; Azienda Ospedaliera G. Brotzu, Cagliari***P61** - MPP REDUCES THE VENTRICULAR ARRHYTHMIAS BURDEN COMPARED TO STANDARD BIVENTRICULAR PACING IN CRT PATIENTSL. Marcantoni, G. Pastore, E. Baracca, C. Picariello, S. Giatti, D. Lanza, M. Carraro, M. Galasso, K. D'Elia, L. Conte, S. Aggio, L. Roncon, **F. Zanone****Ospedale Santa Maria Della Misericordia, Rovigo; Ospedale Santa Maria Della Misericordia, Rovigo; Ospedale Santa Maria Della Misericordia, Rovigo; Ospedale Santa Maria Della Misericordia, Rovigo; Ospedale Santa Maria Della Misericordia, Rovigo; Ospedale Santa Maria Della Misericordia, Rovigo; Ospedale Santa Maria Della Misericordia, Rovigo; Ospedale Santa Maria Della Misericordia, Rovigo; Ospedale Santa Maria Della Misericordia, Rovigo; Ospedale Santa Maria Della Misericordia, Rovigo; Ospedale Santa Maria Della Misericordia, Rovigo*

16.30-17.30 - Sala della PIAZZA

ARITMIE: MISCELLANEA 1

Moderatore: **Giuseppe Tortolina** (Casale Monferrato)

Presentazioni D

P62 - RITIRATO

P63 - ATRIAL FIBRILLATION IN ADULT PATIENT WITH HYPERTOPHIC CARDIOMYOPATHY AND ICD

R. Morgagni*, A. Intorcia, A. Sanniti, M. Perrone, F. Romeo

Policlinico Tor Vergata, Roma; Policlinico Tor Vergata, Roma; Policlinico Tor Vergata, Roma

P64 - L'ANESTESIA GENERALE ATTENUA L'ESPRESSIONE FENOTIPICA DELLA SINDROME DI BRUGADA


G. Ciconte*, G. Vicedomini, W. Castracane, M. Monasky, L. Giannelli, T. Aloisio, V. Santinelli, J. Brugada, M. Ranucci, C. Pappone

Ospedale San Raffaele, Milano


P65 - OVERLAPPING CONDUCTION AND FORMATION IMPULSE DISORDERS TO BRUGADA SYNDROME: PROGNOSTIC IMPLICATION OF ATRIAL STIMULATION

L. Sgarra*, E. Capozza, A. Guido, M. Di Maggio, I. Finamora, R. Memeo, V. Santobuono, F. Nacci, M. Anaclerio, G. Luzzi, S. Favale

Ospedale Policlinico, Bari; Ospedale Policlinico, Bari; Ospedale Policlinico, Bari; Ospedale Policlinico, Bari; Ospedale Policlinico, Bari



WATCHING THE



FUTURE

PROGRAMMA SCIENTIFICO

Venerdì 1 GIUGNO 2018

7.30-8.00 - Sala AGORÀ

CONTROVERSIE A COLAZIONE

IL CONTROPULSATORE NELLO SHOCK CARDIOGENO

Moderatore: **Paolo Trambaiolo** (Roma)

7.30 Il tramonto di un mito
Marco Marini (Ancona)

7.45 Il genio incompreso
Nicola Gasparetto (Treviso)

8.00-10.00 - Sala ANFITEATRO

ASSEMBLEA DEI SOCI ANMCO E DELLA FONDAZIONE PER IL TUO CUORE



10.00-10.30 - Sala ANFITEATRO

CONTROVERSIA

EMBOLIA POLMONARE: QUALE ANTICOAGULANTE

Moderatore: **Loris Roncon** (Rovigo)

10.00 Sempre un NOAC
Cecilia Becattini (Perugia)

10.15 Pensiamo ancora al warfarin
Oswaldo Silvestri (Napoli)

10.00-10.30 - Sala AGORÀ

HOW TO

**SCOMPENSO CARDIACO NELL'ANZIANO
E NEL GRANDE ANZIANO**

Moderatore: **Pietro Tanzi** (Roma)

- 10.00 Clinica dello scompenso cardiaco e delle comorbidità: cosa prevale, se qualcosa prevale?
Alessandro Boccanelli (Roma)
- 10.15 Fin dove spingere la terapia dello scompenso o delle comorbidità?
Donatella Del Sindaco (Roma)

10.00-11.00 - Sala del TEMPIO

FOCUS

INFEZIONI IN CARDIOLOGIA: DALLA FEBBRE INNOCUA ALLO SHOCK SETTICO

Moderatori: **Roberto Bonatti** (San Fermo della Battaglia) – **Carmelo Tonelli** (Gela)

- 10.00 Quando preoccuparci del paziente febbrile ricoverato in UTIC?
Fabrizio Poletti (Legnano)
- 10.10 La gestione degli espanti nei pazienti con device infetti
Giuseppe Calvagna (Taormina)
- 10.20 Il supporto dell'imaging nel paziente settico
Giorgio Caretta (La Spezia)
- 10.30 Gestione dello shock settico nel cardiopatico
Veronica Spadotto (Mestre)
- 10.40 Discussione

10.00-11.00 - Sala del PANTHEON

FOCUS

IL PAZIENTE CON SCOMPENSO CARDIACO CON DIVERSO FENOTIPO

Moderatori: **Corrado Dell'Ali** (Avola) – **Giuseppe Leonardi** (Catania)

- 10.00 Fenotipi diversi, percorsi uguali?
Alberto D'Alleva (Pescara)
- 10.15 Le priorità gestionali
Gabriele Castelli (Firenze)
- 10.30 Farmaci utili, inutili, dannosi
Adriana Ravera (Ivrea)
- 10.45 Discussione

10.00-11.30 - Sala del BORGO

SIMPOSIO

LA RIVOLUZIONE DIGITALE E LA CARDIOLOGIA

Moderatori: **Gianfranco Gensini** (Firenze) – **Cosimo Napoletano** (Teramo)

- 10.00 La quarta rivoluzione industriale e il mondo sanitario
Giancarlo Casolo (Lido di Camaiore)
- 10.15 Cardiologia: un campo applicativo con molte sfide e opportunità
Antonio Francesco Amico (Copertino)
- 10.30 Sistemi esperti nella gestione delle emergenze cardiovascolari
Alberto Oggioni (Milano)
- 10.45 Smartphones per il monitoraggio cardiaco: gadget o dispositivi clinici?
Simonetta Scalvini (Lumezzane)
- 11.00 Discussione

10.00-11.00 - Village di LEVANTE

FOCUS

ARRESTO CARDIACO IN ITALIA, A CHE PUNTO SIAMO?

Moderatori: **Pietro Gambino** (Ribera) – **Guerrino Zuin** (Mestre)

- 10.00 I registri di arresti cardiaci extra-ospedalieri: Italia vs Europa
Nicolò Brenno Grieco (Milano)
- 10.15 Il Sistema Soccorso nell'arresto cardiaco: cosa importare
dalla Resuscitation Academy
Enrico Baldi (Pavia)
- 10.30 Utilizzo dei progetti PAD nel soccorso extra-ospedaliero: li usiamo realmente?
Salvatore La Rosa (Milazzo)
- 10.45 Discussione

10.00-12.00 - Village di **PONENTE**

MAIN SESSION

IL MIO PAZIENTE CON SCOMPENSO CARDIACO CRONICO NEL 2018

Moderatori: **Giuseppe Ambrosio** (Perugia) – **Domenico Gabrielli** (Fermo)

- 10.00 È sempre lo stesso o l'epidemiologia sta cambiando?
Alessandro Navazio (Reggio Emilia)
- 10.15 Stabilità clinica: scenario reale o virtuale?
Giuseppe Di Tano (Cremona)
- 10.30 Le priorità terapeutiche e gestionali
Nadia Aspromonte (Roma)
- 10.45 PDTA e presa in carico: a che punto siamo?
Andrea Mortara (Monza)
- 11.00 La cura delle comorbidità tra interazioni e dimostrazioni di efficacia
Stefano Urbinati (Bologna)
- 11.15 Gli errori da evitare
Gianfranco Sinagra (Trieste)
- 11.30 Discussione

10.30-11.00 - Sala ANFITEATRO

CONTROVERSIA

CORONAROGRAFIA: MEGLIO FARLA PRECEDERE DA UNO STRESS TEST DI IMAGING?

Moderatore: **Gianfranco Ignone** (Brindisi)

- 10.30 Meglio quantificare e localizzare i territori ischemici/necrotici
Alessandro Carbonaro (Catania)
- 10.45 Con i test invasivi abbiamo superato la necessità degli stress test di imaging
Antonio Rubino (Caltanissetta)

10.30-12.00 - Sala AGORÀ

SIMPOSIO

EDOXABAN: DAI DATI REAL LIFE ALLE NUOVE EVIDENZE NEL PAZIENTE ONCOLOGICO

Moderatori: **Domenico Gabrielli** (Fermo) – **Michele Massimo Gulizia** (Catania)

- 10.30 Il registro ETNA AF: dati al baseline dopo il primo anno di arruolamento
Giuseppe Di Pasquale (Bologna)
- 10.45 Il trattamento anticoagulante con cancro e TEV: lo Studio Hokusai VTE Cancer
Marcello Di Nisio (Chieti)
- 11.00 Il trattamento anticoagulante del paziente con cancro e fibrillazione atriale
Nicola Maurea (Napoli)
- 11.15 Discussione

11.00-12.00 - Sala ANFITEATRO

FOCUS

LE COMORBILITÀ IN UTIC

Moderatori: **Angela Rita Colavita** (Campobasso) – **Andrea Di Lenarda** (Trieste)

- 11.00 La gestione della SCA in paziente con anemia
Samuele Baldasseroni (Firenze)
- 11.10 La gestione della polmonite in paziente con scompenso cardiaco
Ennio Carmine Luigi Pisano (Lecce)
- 11.20 La gestione della febbre nel paziente con valvulopatia
Laura Lalla Piccioni (Teramo)
- 11.30 La gestione dell'insufficienza renale acuta nel paziente critico
Paolo Trambaiolo (Roma)
- 11.40 Discussione

11.00-12.00 - Sala del TEMPIO

FOCUS

CARDIOLOGIA PEDIATRICA

Moderatori: **Andrea Azzarelli** (Lucca) – **Monica Urru** (Cagliari)

11.00 Cardiopalmo nel bambino e nell'adolescente
Annalisa Alaimo (Palermo)

11.15 Il neonato aritmico
Silvia Norgiolini (Città di Castello)

11.30 Sincope nel bambino e nell'adolescente
Martino Cheli (Genova)

11.45 Discussione

11.00-12.00 - Sala del PANTHEON

MINI-SIMPOSIO

**NUOVE EVIDENZE CLINICO-TERAPEUTICHE CON I GLP-1RA
NEL PAZIENTE DIABETICO A RISCHIO CARDIOVASCOLARE**

Moderatore: **Federico Nardi** (Casale Monferrato)

- 11.00 Il cuore del paziente diabetico
Pasquale Caldarola (Bari)
- 11.15 Il paziente diabetico a rischio cardiovascolare in trattamento con GLP-1RA:
un nuovo paradigma glico-cardio-metabolico?
Raffaele Napoli (Napoli)
- 11.30 Discussione

11.00-12.00 - Village di LEVANTE

MINI-SIMPOSIO

GAPS IN EVIDENCE NELLA GESTIONE DELL'ARRESTO CARDIACO

Moderatori: **Paolo Busacca** (Urbino) – **Gianfranco Pistis** (Alessandria)

- 11.00 Arresto cardiaco refrattario: quando l'ECPR?
Ignazio Maria Smecca (Palermo)
- 11.15 Decision-making dell'OHCA: cominciare, continuare, sospendere?
Daniela Aschieri (Castel San Giovanni)
- 11.30 Ecografia point-of-care (POCUS) nella RCP
Fabio Chirillo (Bassano del Grappa)
- 11.45 Discussione

11.30-13.30 - Sala del BORGO

MAIN SESSION

**UN APPROCCIO INTEGRATO PER UNA NUOVA DISCIPLINA
CARDIOVASCOLARE: LA CARDIONCOLOGIA**

Moderatori: **Edoardo Gronda** (Sesto San Giovanni) – **Pasquale Perrone Filardi** (Napoli)

- 11.30 Opzioni diagnostiche, cliniche e gestionali nella cura di pazienti oncologici con malattie cardiovascolari
Vincenzo Amodeo (Reggio Calabria)
- 11.45 Terapie oncologiche e cardiotossicità
Giulia Russo (Trieste)
- 12.00 Prevenzione e strategie di trattamento farmacologico in pazienti con cardiotossicità
Luigi Tarantini (Belluno)
- 12.15 Imaging e nuove metodiche ecocardiografiche per l'individuazione precoce della cardiotossicità
Iris Parrini (Torino)
- 12.30 Assistenza clinica nell'ambito di un programma cardio-oncologico specializzato
Chiara Lestuzzi (Aviano)
- 12.45 Il PDTA cardioncologico
Irma Bisceglia (Roma)
- 13.00 Discussione

12.00-13.30 - Sala ANFITEATRO

SIMPOSIO CONGIUNTO ANMCO - ACC - AHA

Moderatori: **Andrea Di Lenarda** (Trieste) – **Carlo Di Mario** (Firenze)
Kathryn Taubert (Basilea)

Introduction: **Michele Massimo Gulizia** (Catania)

- 12.05 The new ACC/AHA Hypertension Guidelines: Concept and Treatment
Paul Muntner (Birmingham - Alabama, USA)
- 12.20 STEMI Management by ACC Guidelines-Indispensable Tips 2018
C. Michael Valentine (Lynchburg - Virginia, USA)
- 12.35 The ESC Guidelines on Cardiovascular Prevention: differences and analogies from American ones
Marco Matteo Ciccone (Bari)
- 12.50 The Challenges of Applying Appropriate Use Criteria in the Current U.S. Insurance Climate
Andrew Waxler (Wyomissing - Pennsylvania, USA)
- 13.05 Discussion

12.00-13.00 - Sala AGORÀ

FOCUS

MALATTIE DEI CANALI IONICI. DUBBI E CERTEZZE

Moderatori: **Gavino Casu** (Nuoro) – **Domenico Gabrielli** (Fermo)

- 12.00 Ripolarizzazione precoce benigna e maligna. Diagnosi differenziale e orientamenti terapeutici
Alessandro Proclemer (Udine)
- 12.15 Pattern di Brugada e sindrome di Brugada. Sinonimi oppure no?
Giuseppe Inama (Cremona)
- 12.30 Sindrome del QT corto. Una mosca bianca o una patologia poco riconosciuta?
Giuseppe Allocca (Conegliano)
- 12.45 Discussione

12.00-12.30 - Sala del TEMPIO

LETTURA

**FLECAINIDE: LA SICUREZZA NELL'IMPIEGO ATTRAVERSO
LA SUA CONOSCENZA**

Moderatore: **Federico Nardi** (Casale Monferrato)

Alessandro Capucci (Ancona)

12.00-13.30 - Sala del PANTHEON

SIMPOSIO

**LINEE GUIDA EUROPEE 2016 SU PREVENZIONE
CARDIOVASCOLARE: È ARRIVATO IL TEMPO DI AGGIORNARLE?**

Moderatori: **Giuseppe Mancia** (Milano) – **Salvatore Pirelli** (Paderno Dugnano)

- 12.00 Target colesterolo: the lower the better?
Massimo Piepoli (Piacenza)
- 12.15 Target pressione arteriosa
Maurizio Giuseppe Abrignani (Erice)
- 12.30 Alimentazione
Gian Francesco Mureddu (Roma)
- 12.45 Terapia dell'iperglicemia
Antonio Mafri (Milano)
- 13.00 Discussione

12.00-13.00 - Village di LEVANTE

FOCUS

**COLESTEROLO LDL E SINDROME CORONARICA ACUTA:
ULTIMI AGGIORNAMENTI**

Moderatore: **Michele Massimo Gulizia** (Catania)

- 12.00 Paziente con SCA recente: cosa ci aspettiamo ancora dalla riduzione precoce e intensiva del colesterolo LDL
Maddalena Lettino (Rozzano)
- 12.20 Ultime evidenze con i PCSK9-i nel paziente con SCA recente
Giuseppe Musumeci (Cuneo)
- 12.40 Opinioni a confronto

12.00-13.30 - Village di PONENTE

SIMPOSIO

**APPROCCIO REALISTICO ALLA PROBLEMATIC
DELL'IPERTENSIONE POLMONARE**

Moderatori: **Iolanda Enea** (Caserta) – **Matteo Vercellino** (Alessandria)

- 12.00 L'epidemiologia reale dell'ipertensione polmonare
Carlo D'Agostino (Bari)
- 12.15 L'ecocardiografia nella ricerca delle fonti emboligene cardiache
Rodolfo Citro (Salerno)
- 12.30 Lo studio ecocardiografico accurato del paziente con ipertensione polmonare
Bruno Pinamonti (Trieste)
- 12.45 L'ipertensione arteriosa polmonare (gruppo 1): quali farmaci e strategie
per quali obiettivi concreti nel singolo malato
Maria Paola Cicini (Roma)
- 13.00 Selezione e risultati nella tromboendoarteriectomia polmonare nella CPTE
Fabrizio Morandi (Varese)
- 13.15 Discussione

12.30-13.00 - Sala del TEMPIO

LETTURA

**L'IPERTENSIONE ARTERIOSA POLMONARE: DALL'ACCURATEZZA
DIAGNOSTICA ALLE DECISIONI TERAPEUTICHE**

Moderatore: **Giancarlo Piovaccari** (Rimini)

Nazzareno Galiè (Bologna)

13.00-13.30 - Sala AGORÀ

LETTURA

DAPT E SCA NEL MONDO REALE: UN'ESPERIENZA ITALIANA

Moderatore: **Stefano Domenicucci** (Genova)

Claudio Cimminiello (Vimercate) – **Aldo Pietro Maggioni** (Firenze)

13.00-13.30 - Sala del TEMPIO

LETTURA

**NUOVE MOLECOLE E NUOVI MECCANISMI D'AZIONE
NELLO SCOMPENSO: TERAPIA E PREVENZIONE**

Moderatore: **Nadia Aspromonte** (Roma)

Michele Senni (Bergamo)

13.00-13.30 - Village di LEVANTE

CONTROVERSIA

**STENOSI VALVOLARE AORTICA SEVERA ASINTOMATICA
NELL'ANZIANO**

Moderatore: **Domenico Gabrielli** (Fermo)

- 13.00 Intervento precoce (TAVI o SAVR)
Luigi Vignali (Parma)
- 13.15 Aspetta e osserva
Giovanni Pulignano (Roma)

13.00-13.30 - Sala dello SQUERO

CONTROVERSIA

PCI E FA: VERSO LA DUPLICE TERAPIA NAO E P2Y12?

Moderatore: **Roberto Mureddu** (Imperia)

13.00 Duplice sì
Antonio Trivisonno (Campobasso)

13.15 Duplice no
Luigi Sommariva (Viterbo)

13.30-15.00 - Sala ANFITEATRO

LUNCHEON PANEL

**LA FOTOGRAFIA DELLA CARDIOPATIA ISCHEMICA CRONICA
IN ITALIA**

- 13.30 Introduzione e conduzione
Michele Massimo Gulizia (Catania)
- 13.45 Inquadramento della cardiopatia ischemica in Italia
Adriano Murrone (Città di Castello)
- 14.00 Disegno e rationale dello studio START
Pier Luigi Temporelli (Veruno)
- 14.15 Risultati dello START e ricadute di quotidiana pratica clinica
Leonardo De Luca (Tivoli)
- 14.30 Conclusioni e take home message

13.30-15.00 - Sala AGORÀ

LUNCHEON PANEL

L'ESPERIENZA CLINICA CON RIVAROXABAN: SICUREZZA ED EFFICACIA NEL PAZIENTE FRAGILE

Moderatori: **Andrea Di Lenarda** (Trieste) – **Massimo Grimaldi** (Acquaviva delle Fonti)

- 13.30 Rivaroxaban nella vita reale: dati in prospettiva
Francesco Dentali (Luino)
- 13.45 Le risposte di rivaroxaban nel paziente fragile con fibrillazione atriale
Furio Colivicchi (Roma)
- 14.00 Rivaroxaban 15 mg: la scelta per il paziente con insufficienza renale
Luca Di Lullo (Roma)
- 14.15 Discussione

15.00-16.00 - Sala ANFITEATRO

FOCUS

**IL RISCHIO DI SANGUINAMENTO A BREVE E LUNGO TERMINE
DEL PAZIENTE CON SCA**

Moderatori: **Andrea Di Lenarda** (Trieste) – **Stefano Tondi** (Modena)

- 15.00 Frequenza del sanguinamento: dai trial clinici al mondo reale
Gerolamo Sibilio (Pozzuoli)
- 15.15 Impatto prognostico del sanguinamento rispetto al rischio ischemico
Daniela Chiappetta (Cosenza)
- 15.30 Influenza sulle scelte della terapia antitrombotica a breve e lungo termine
Marco Ferlini (Pavia)
- 15.45 Discussione

15.00-16.00 - Sala AGORÀ

MEET THE EXPERT

MASSE CARDIACHE. QUALI METODICHE DI IMAGING

Moderatori: **Antonello D'Andrea** (Napoli) – **Federico Nardi** (Casale Monferrato)

- 15.00 Ruolo dell'ecocardiografia
Daniella Bovelli (Terni)
- 15.15 Informazioni ottenibili con la TC
Massimo Magnacca (Lido di Camaiore)
- 15.30 Utilità della RMC
Nicola Giunta (Palermo)
- 15.45 Discussione

15.00-17.00 - Sala del TEMPIO

MAIN SESSION

IL PIANETA DONNA NELL'UNIVERSO DELLE PATOLOGIE CARDIOVASCOLARI

Moderatori: **Maria Rosa Conte** (Torino) – **Daniela Pavan** (San Vito al Tagliamento)

- 15.00 Profilo di rischio e trattamento della donna ad alto rischio CV
Simona Giubilato (Catania)
- 15.15 Terapia ormonale sostitutiva: ha spazio nella prevenzione cardiovascolare?
Stefania Marazia (Lecce)
- 15.30 Le donne nella SCA: esistono disparità di genere nell'epidemiologia e negli outcome?
Roberta Rossini (Cuneo)
- 15.45 Cuore di donna e ritmo: quanto incide il sesso femminile nella gestione della FA?
Maria Grazia Bongiorno (Pisa)
- 16.00 Donna e scompenso
Angela Beatrice Scardovi (Roma)
- 16.15 Donna e diabete
Agata Marina Floresta (Palermo)
- 16.30 Discussione

15.00-16.00 - Sala del PANTHEON

MINI-SIMPOSIO

LA MALATTIA CORONARICA: IL PAZIENTE AD ALTO RISCHIO

Moderatori: **Domenico Gabrielli** (Fermo) – **Michele Massimo Gulizia** (Catania)

- 15.00 Il C-LDL fattore causale della malattia aterosclerotica: un cambio di paradigma
Furio Colivicchi (Roma)
- 15.15 Quale spazio per evolocumab nel paziente post-SCA
Claudio Bilato (Arzignano)
- 15.30 Discussione

15.00-15.30 - Sala del BORGO

HOW TO

**RIVASCOLARIZZAZIONE CORONARICA IBRIDA.
THE BEST OF BOTH WORLDS**

Moderatore: **Salvatore Saccà** (Mirano)

- 15.00 Quale paziente ideale?
Antonio Tondo (Lecce)
- 15.15 Quale tempistica?
Martina Patané (Pedara)

15.00-16.30 - Village di LEVANTE

SIMPOSIO

**PATOLOGIA DELL'AORTA ASCENDENTE E VALVULOPATIA AORTICA:
QUANDO OPERARE**

Moderatori: **Andrea Audo** (Alessandria) – **Roberto Ceravolo** (Lamezia Terme)

- 15.00 Patologia del vaso aortico: dalla diagnosi al timing di trattamento
Paolo Giuseppe Pino (Roma)
- 15.15 Indicazioni chirurgiche: cosa dicono le Linee Guida?
Marco Di Eusanio (Ancona)
- 15.30 Aneurisma aorta ascendente e rischio di rottura/dissezione
Luca Di Marco (Bologna)
- 15.45 Valvola aortica bicuspid e aneurisma
Giuseppe Raffa (Palermo)
- 16.00 Discussione

15.00-16.30 - Village di PONENTE

SIMPOSIO

IL FENOTIPO CLINICO, GLI ASPETTI GENETICI E L'IMAGING DELLE PRINCIPALI CARDIOMIOPATIE. COME AIUTARE IL CARDIOLOGO CLINICO

Moderatori: **Melchiorre Gilberto Cellura** (Palermo) – **Giuseppe Rosato** (Avellino)

- 15.00 L'amiloidosi nel giovane e nell'anziano
Graziana Labanti (Bologna)
- 15.15 La cardiomiopatia ipertrofica ostruttiva e non ostruttiva
Claudia Raineri (Pavia)
- 15.30 Le cardiomiopatie aritmogene
Michelangelo Canciello (Napoli)
- 15.45 Le cardiomiopatie dilatative primitive
Davide Stolfo (Trieste)
- 16.00 Discussione

15.30-16.30 - Sala del BORGO

MINI-SIMPOSIO

PRIMI BILANCI DI 5 ANNI DI DOAC

Moderatori: **Giuseppina Maura Francese** (Catania) – **Biagio Sassone** (Cento)

15.30 È tempo di fare un'analisi sul costo-efficacia
Claudio Fresco (Udine)

15.45 Evitare l'undertreatment con i DOAC
Maurizio Anselmi (San Bonifacio)

16.00 Da centro TAO a centro DOAC?
Daniele Nassiacos (Saronno)

16.15 Discussione

16.00-17.30 - Sala ANFITEATRO

SIMPOSIO

**INSUFFICIENZA CARDIACA: L'OTTIMIZZAZIONE TERAPEUTICA
PER RISPONDERE AI BISOGNI ANCORA INSODDISFATTI**

Moderatori: **Giuseppe Di Tano** (Cremona) – **Michele Massimo Gulizia** (Catania)

- 16.00 Stabilità dei sintomi e rischio, come considerarli
Maria Frigerio (Milano)
- 16.15 Ci sono ancora Unmet needs a cui rispondere?
Andrea Di Lenarda (Trieste)
- 16.30 Dalla corsia all'ambulatorio, la gestione dell'innovazione
Michele Senni (Bergamo)
- 16.45 Discussione

16.00-17.00 - Sala AGORÀ

Vi.P. CLINICAL SESSION

Le Vi.P. CLINICAL Session utilizzeranno il Body Interact, un simulatore digitale interattivo che permette di interagire con un paziente virtuale in modo innovativo e coinvolgente, basato sul problem - solving di scenari clinici complessi e suggestivi. I partecipanti alle Sessioni potranno interagire con il paziente svolgendo molteplici attività cliniche, prescrivendo esami medici, monitorando i parametri vitali, consultando la cartella clinica, assegnando soluzioni terapeutiche. Body Interact è pensato per svolgere formazione interdisciplinare, consolidando il lavoro di gruppo e favorendo il confronto fra professionisti di diverse specialità. Progettato per replicare il lavoro di equipe, anche grazie all'innovativo tavolo touchscreen multimediale, consente di risolvere lo scenario clinico collaborando ed interagendo con colleghi e professionisti sanitari.

Tutor: **Paolo Giuseppe Pino** (Roma)

Medical Technical Assistant: **Antonio Terranova** (Roma)

16.00-17.00 - Sala del PANTHEON

MINI-SIMPOSIO

IMA E STROKE ISCHEMICO: UN DILEMMA CONDIVISO TRA CARDIOLOGO E NEUROLOGO

Moderatori: **Gianfranco Gensini** (Firenze) – **Danilo Toni** (Roma)

- 16.00 Rialzo di troponina in stroke unit: infarto o marker di rischio?
Monica Carletti (Verona)
- 16.15 Stroke ischemico in recente infarto miocardico: trombolisi o non trombolisi?
Stefano Ricci (Perugia)
- 16.30 Infarto miocardico in recente stroke: terapia antiaggregante e anticoagulante
Marco Botta (Savona)
- 16.45 Discussione

16.30-17.30 - Sala del BORGO

FORUM

COME DIFENDERSI DALL'AGGRESSIONE LEGALE

Moderatori: **Domenico Gabrielli** (Fermo) – **Gaspere Rubino** (Marsala)

- 16.30 La certificazione di qualità come scudo legale
Mauro Mennuni (Colleferro)
- 16.40 Gli adeguamenti alla Legge Gelli
Laura Bellicini (Roma)
- 16.50 La nuova disciplina assicurativa: ci abbiamo guadagnato?
Daniela Bernuzzi Bassi (Milano)
- 17.00 La strategia dell'azienda ospedaliera nella tutela del cardiologo ospedaliero
Carla Riganti (Napoli)
- 17.10 Discussione

16.30-17.30 - Village di LEVANTE

FOCUS

SNODI TERAPEUTICI NELLA CARDIOPATIA ISCHEMICA CRONICA

Moderatori: **Umberto Baldini** (Livorno) – **Claudio Palpacelli** (Macerata)

- 16.30 DAPT di lunga durata: quando?
Roberto Ceravolo (Lamezia Terme)
- 16.45 Quando la statina non è tollerata
Alexandra Sabusco (Campobasso)
- 17.00 Potremmo fare a meno del betabloccante: quando?
Nidal Tourkmani (Catania)
- 17.15 Discussione

16.30-17.30 - Village di **PONENTE**

FOCUS

ATTIVITÀ FISICA E PREVENZIONE PRIMARIA: QUESTIONI APERTE

Moderatori: **Francesco Fattirolli** (Firenze) – **Sabino Scardi** (Trieste)

- 16.30 Aderenza a lungo termine ai goal dell'attività fisica
Pier Luigi Temporelli (Veruno)
- 16.45 Fibrillazione atriale. Marker di overdose di esercizio?
Calogero Puntrello (Marsala)
- 17.00 La restrizione dell'esercizio fisico può essere necessaria nei cardiopatici
Alfonso Galati (Roma)
- 17.15 Discussione

17.00-18.30 - Sala AGORÀ

Vi.P. ECHO SESSION

Grazie all'utilizzo di un simulatore ecografico di ultima generazione le Vi.P. (Virtual Patient) ECHO Session si trasformeranno per i discenti in momenti di apprendimento veloce. L'ecografia, infatti, è una disciplina fondamentale per il medico, che la utilizza come strumento diagnostico e come ausilio per la sicurezza nell'esecuzione della maggior parte delle pratiche invasive di sua competenza. Tuttavia non è facile per un docente insegnare e per un discente apprendere le tecniche ecografiche in tempi brevi, in quanto questo richiederebbe un numero elevato di pazienti disponibili a sottoporsi a manovre eseguite in prima istanza da personale non ancora esperto. Ma strumenti come il simulatore ecografico utilizzato rendono più immediato l'insegnamento di questa disciplina. Il simulatore ecografico di ultima generazione permette di fare pratica a partire dai fondamenti dell'ecografia, con il discente che deve scansionare un oggetto in un box virtuale, e procedere per gradi, con l'ecografia di pazienti virtuali in varie condizioni cliniche, fino ad arrivare all'utilizzo di tags sensorizzati per scansioni ecografiche live, dove grazie alla sonda e ad appositi tag posizionati su un manichino o un modello, il discente può effettuare ecografie di un caso clinico precedentemente scelto. In breve il simulatore ecografico, grazie all'utilizzo di un simulatore ultrasonografico multidisciplinare e un simulatore ecocardio TTE (transtoracico) e TEE (transesofageo), permette di simulare procedure interventistiche ecoguidate.

Il simulatore di realtà virtuale di ecocardiografia transtoracico e transesofageo permette di far apprendere le procedure di ecocardiografia in un ambiente anatomico altamente realistico, con aiuti visivi, etichette anatomiche delle varie strutture, modellini in 3D e mappe. Una libreria di casi per ciascun modulo fornisce esercizi iniziali step-by-step, casi patologici e non. L'ambiente educativo permette al praticante di effettuare training sia sotto la guida di un tutor che commenta le immagini a video sia in autonomia grazie agli aiuti didattici previsti sul simulatore. Un sistema di metratura delle performance offre al termine di ciascun caso la risposta patologica del caso oltre a tutta una serie di parametri che permettono la valutazione del praticante stesso e le curve di apprendimento. La metodologia di apprendimento sarà estremamente didattica, in quanto fornirà le nozioni fondamentali teoriche e attraverso simulatori avanzati e realistici permetterà un'adeguata preparazione pratica e clinica. Verranno effettuate esercitazioni su puntura giugulare, succlavia e femorale sotto guida ecografica e esercitazioni su Tissue Model con tunnelizzazione anterograda e retrograda di un catetere venoso centrale. Durante il 49° Congresso ANMCO, verranno svolte in Sala Agorà simulazioni di ecocardiografia transesofagea da parte di un KOL (Key Opinion Leader) che mostrerà ai partecipanti le proiezioni standard secondo protocollo internazionale, suggerirà quali sono i movimenti migliori per avere le sezioni di rilievo e commenterà le anatomie sane o patologiche.

Tutor: **Paolo Giuseppe Pino** (Roma)

Medical Technical Assistants: **Andrea Madeo** (Roma) – **Luca Severi** (Roma)

17.00-17.30 - Sala del TEMPIO

CONTROVERSIE

PREVENZIONE TROMBOEMBOLICA DOPO TAVI: ANTIAGGREGAZIONE O ANTICOAGULAZIONE?

Moderatore: **Salvatore Tolaro** (Pedara)

17.00 Antiaggregazione sempre
Leonardo Paloscia (Pescara)

17.15 Anticoagulazione sempre
Roberta Rossini (Cuneo)

17.00-17.30 - Sala del PANTHEON

CONTROVERSIA

INDICAZIONE ALL'IMPIANTO DI DEVICE SUL PAZIENTE OVER 80

Moderatore: **Nicola Capuano** (Nocera Inferiore)

- 17.00 Solo PMK, con aspettativa di vita > di 1 anno
Francesco Liberti (Catania)
- 17.15 PMK e/o ICD, se aspettativa di vita > 1 anno
Erberto Carluccio (Perugia)

17.30-18.30 - Sala ANFITEATRO

FORUM

IL DOLORE TORACICO: VALUTAZIONE DEI PAZIENTI A RISCHIO BASSO-INTERMEDIO DI SINDROME CORONARICA ACUTA

Moderatori: **Franco Cosmi** (Cortona) – **Ernesto Mossuti** (Siracusa)

- 17.30 Troponina: croce o delizia?
Maurizio Del Pinto (Perugia)
- 17.45 Dolore toracico e imaging multimodale
Federico Nardi (Casale Monferrato)
- 18.00 La stratificazione del rischio e la dimissione
Marco Malvezzi Caracciolo D'Aquino (Napoli)
- 18.15 Discussione

17.30-18.30 - Sala del TEMPIO

MINI-SIMPOSIO

ANMCO-SIC: IL PERCORSO PROFESSIONALE DEL CARDIOLOGO SPECIALISTA IN SCOMPENSO CARDIACO: FORMAZIONE, MONDO REALE, RICERCA

Moderatori: **Andrea Di Lenarda** (Trieste) – **Michele Massimo Gulizia** (Catania)
Giuseppe Guglielmo Mercurò (Monserrato)

- 17.30 Le competenze necessarie per diventare un Cardiologo specialista in scompenso cardiaco: dagli statements e position papers internazionali a quelli nazionali
Domenico Gabrielli (Fermo)
- 17.40 La formazione specifica clinica e accademica del Cardiologo specialista in scompenso cardiaco: Advanced Training Americani, Formazione Europea, Master e certificazione italiana di competenza
Marco Matteo Ciccone (Bari)
- 17.50 Il mondo reale dello scompenso cardiaco: dagli unmet needs dei pazienti e dei decisori pubblici alla creazione di Unità Operative e Centri dedicati con Cardiologi specialisti in scompenso cardiaco
Nadia Aspromonte (Roma)
- 18.00 Stepping-stone to the future: la ricerca scientifica vista dalle nuove generazioni di cardiologi nel campo dello scompenso cardiaco
Pasquale Perrone Filardi (Napoli)
- 18.10 Discussione

17.30-18.30 - Sala del PANTHEON

FOCUS

LA VALVOLA TRICUSPIDE: PERFETTA SCONOSCIUTA?

Moderatori: **Massimo Masetti** (Roma) – **Leonardo Patanè** (Pedara)
Fabrizio Pizzetti (Casale Monferrato)

- 17.30 Diagnostica (ECO, cateterismo cardiaco, RMN)
Carmelo Massimiliano Rao (Reggio Calabria)
- 17.45 Chirurgia della valvola tricuspide: indicazioni, tecniche e risultati
Michele Danilo Pierri (Ancona)
- 18.00 Trattamento percutaneo dell'insufficienza tricuspideale
Gabriele Pesarini (Verona)
- 18.15 Discussione

17.30-18.30 - Sala del PARCO

FORUM

APPROPRIATEZZA PRESCRITTIVA E GOVERNO DELLE LISTE D'ATTESA

Moderatori: **Giovanni De Luca** (Palermo) – **Giuseppe Imperoli** (Roma)

- 17.30 La normativa vigente sulle liste d'attesa
Giovanni Gregorio (Vallo della Lucania)
- 17.45 Gli standard di appropriatezza per le principali procedure cardiologiche
Stefano Aquilani (Roma)
- 18.00 Basta il governo dell'offerta o bisogna governare anche la domanda?
Angelo Ugo Vacri (Penne)
- 18.15 Discussione

17.30-18.30 - Sala del BORGO

FOCUS

IPERTENSIONE POLMONARE

Moderatori: **Loris Roncon** (Rovigo) – **Eugenio Vinci** (Siracusa)

- 17.30 Classificazione e diagnosi
Maria Elena Rovere (Torino)
- 17.45 Back to the school: il cateterismo cardiaco destro
Giacinto Calculli (Matera)
- 18.00 Trattamento: a ciascuno il suo!
Livio Giuliani (Chieti)
- 18.15 Discussione

17.30-18.30 - Village di LEVANTE

FOCUS

CARDIOLOGIA RIABILITATIVA: NUOVE PROSPETTIVE

Moderatori: **Loredano Milani** (Jesolo) – **Francesco Pietropaolo** (Soriano Calabro)

- 17.30 Come iniziare una variazione comportamentale a lungo termine
Giuseppe Favretto (Motta di Livenza)
- 17.45 Riabilitazione domiciliare: un'alternativa?
Oreste Carlo Febo (Rivolta D'Adda)
- 18.00 Cost-effectiveness della teleriabilitazione
Rocco Lagioia (Cassano delle Murge)
- 18.15 Discussione

17.30-18.30 - Village di PONENTE

MINI-SIMPOSIO

**ELETTROFISIOLOGIA CARDIACA AVANZATA E ARITMOLOGIA
CLINICA: APPROCCIO TERAPEUTICO "ECG" MIRATO**

Moderatori: **Mario Audoly** (Catania) – **Francesco Mele** (Roma)


17.30 Tachicardie sopraventricolari
Fabiana Luca (Reggio Calabria)

17.45 QRS largo
Giuseppe Bagliani (Foligno)

18.00 Bradicardie
Davide Stolfo (Trieste)

18.15 Discussione

WATCHING THE



FUTURE

LA RICERCA CARDIOLOGICA IN ITALIA
SESSIONI DI COMUNICAZIONI

Venerdì 1 GIUGNO 2018

10.00-11.00 - Sala della MARINA

MISCELLANEA 2 (casi clinici)

Moderatori: **Giovanna Geraci** (Palermo) – **Bruno Maria Passaretti** (Bergamo)

C79 - RARO CASO DI DIFETTO DEL SETTO INTERVENTRICOLARE SECONDARIO A ENDOCARDITE BATTERICA DELLA VALVOLA TRICUSPIDE

D. Fabiani*, A. Lavorgna, S. Cirmeni, M. Di Eusanio, C. Villani, C. Napoletano
Ospedale Civile G. Mazzini, Teramo

C80 INDIVIDUAZIONE DI UN CORE SET VALUTATIVO ALL'INTERNO DI UNA PALESTRA DI CARDIOLOGIA RIABILITATIVA

A. Maestri*, F. Camera, M. Ceresa
Ics Maugeri Spa Società Benefit, Pavia

C81 - ARRESTO CARDIACO IN PAZIENTE AFFETTO DA SINDROME DI BRUGADA E OCCLUSIONE CRONICA DELL'ARTERIA DISCENDENTE ANTERIORE

S. Mameli*, D. Congia, N. Sanna, B. Schintu, G. Giardina, F. Sanna, G. Tola, M. Porcu
Azienda Ospedaliera G. Brotzu, Cagliari

C82 - LEVOFLOXACIN-INDUCED TORSADES DE POINTES

N. Bruno*, S. Giaconi, M. Bertini, A. Lucarini
Ospedale Generale Provinciale Lotti, Pontedera

C83 - COINVOLGIMENTO CARDIACO ED ITER DIAGNOSTICO IN PAZIENTE CON MALATTIA DI ANDERSON-FABRY. L'IMPORTANZA DEL TRATTAMENTO TEMPESTIVO: UN CASO CLINICO

S. Marazia*, F. Pennacchiotti, J. Chinillato, M. Mele, G. Libro, G. Duro
Ospedale Vito Fazzi, Lecce

10.00-11.00 - Sala delle CONCHIGLIE

CARDIOCHIRURGIA 2

Moderatori: **Domenico Mangino** (Mestre) – **Gianluca Tomassoni** (Teramo)

C84 - AORTIC VALVE REPLACEMENT WITH SUTURELESS PERCEVAL BIOPROSTHESIS IN RIGHT ANTERIOR MINITHORACOTOMY APPROACH: SINGLE CENTER EXPERIENCE WITH 461 IMPLANTS

G. Concistrè*, R. Margaryan, G. Bianchi, F. Chiaramonti, A. Cerillo, E. Kallushi, M. Murzi, P. Farneti, M. Solinas

Ftgm - Stabilimento di Massa, Massa

C85 - SOSTITUZIONE VALVOLARE AORTICA ATTRAVERSO UNA MINI STERNOTOMIA A "J": È POSSIBILE IN TUTTI I PAZIENTI?

A. Nicoletti*, G. Santarpino, A. Albano, L. Specchia, R. Gregorini

Città di Lecce Hospital, Lecce

C86 - MINIMALLY INVASIVE REDO-AORTIC VALVE REPLACEMENT: REDUCED OPERATIVE TIMES AS COMPARED TO FULL-STERNOTOMY

A. Miceli*, A. Lio, U. Oezpeker, M. Grimm, N. Bonaros, M. Glauber

Istituto Clinico Sant'Ambrogio, Milano

C87 - ENDOSCOPIA CARDIACA: LA SOSTITUZIONE VALVOLARE AORTICA ISOLATA CON APPROCCIO TORACOSCOPICO COMPLETAMENTE VIDEO GUIDATO

G. Cresce*, T. Hinna Danesi, M. Bilotta, A. Favaro, P. Magagna, L. Salvador

Ospedale Civile San Bortolo, Vicenza

11.00-12.00 - Sala dello SQUERO

EPIDEMIOLOGIA E PREVENZIONE 2

Moderatori: **Antonella Cherubini** (Trieste) – **Alfredo Mori** (Loro Piceno)

C88 - ATTIVITÀ DEL "CENTRO DI PREVENZIONE E RIABILITAZIONE CARDIOVASCOLARE". CARATTERISTICHE DELLA POPOLAZIONE E ANALISI LONGITUDINALE

S. Mandorla*, O. Regni, E. Giovagnoli, S. Pieroni, C. Brunetti, C. Merli, A. Iaquaniello, S. Gustinucci, R. Spigarelli, G. Castellani

Ospedale Gubbio-Gualdo Tadino, Gubbio

C89 - ANALISI DEL PROFILO LIPIDICO IN UNA COORTE DI POPOLAZIONE GIOVANE NELL'AMBITO DI UN PROGRAMMA DI SCREENING

I. Lobascio*, V. Mecenero, P. Dovigo, A. Mecenero, R. Zolin, G. Stopazzolo, C. Bilato

Ospedale Civile, Arzignano

C90 - COME IDENTIFICARE I PAZIENTI A RISCHIO CARDIOVASCOLARE MOLTO ELEVATO E PROBABILE IPERCOLESTEROLEMIA FAMILIARE? LA CARICA DEI 1001 PAZIENTI DEL REGISTRO CARDIOVASCOLARE DEL FRIULI VENEZIA GIULIA

A. Di Lenarda*, A. Scagnetto, G. Barbatì, E. Clagnan, F. Valent, G. Lardieri, D. Pavan, A. Di Chiara, C. Fresco, V. Moretti, L. Zanier

Servizio epidemiologico regionale, Direzione centrale salute FVG; Unità di Biostatistica, Dipartimento di Scienze Mediche, Chirurgiche e della Salute, Università di Trieste; Unità di Biostatistica, Dipartimento di Scienze Mediche, Chirurgiche e della Salute, Università di Trieste; Servizio epidemiologico regionale, Direzione centrale salute FVG; Servizio epidemiologico regionale, Direzione centrale salute FVG; Servizio epidemiologico regionale, Direzione centrale salute FVG; Servizio epidemiologico regionale, Direzione centrale salute FVG; Servizio epidemiologico regionale, Direzione centrale salute FVG; Servizio epidemiologico regionale, Direzione centrale salute FVG; Servizio epidemiologico regionale, Direzione centrale salute FVG; Servizio epidemiologico regionale, Direzione centrale salute FVG; Servizio epidemiologico regionale, Direzione centrale salute FVG

C91 - APPLICAZIONE DELLE CARTE DEL RISCHIO ESC NELLA VITA REALE

P. Cimaglia*, A. Del Franco, E. Tonet, G. Bugani, M. Serenelli, F. Vitali, A. Brieda, D. Bernucci, E. Gaudenzi, C. Marvelli, G. Guardigli, R. Ferrari

Arcispedale Sant'Anna, Ferrara

11.00-12.00 - Sala della MARINA

TAVI 4 (casi clinici)

Moderatori: **Francesco Bedogni** (San Donato Milanese) – **Martina Patanè** (Pedara)

C92 - PRIMO CASO DI IMPIANTO TAVI (VALVE-IN-VALVE) DI UNA BIOPROTESI PORTICO IN UNA PROTESI SUTURELESS PERCEVAL DEGENERATA

F. Casilli*, M. Bande, M. Medda

Istituto Clinico Sant'Ambrogio, Milano

C93 - UN CASO COMPLESSO DI "VALVE IN VALVE" AORTICO IN BIOPROTESI MITROFLOW 19: PIANIFICARE LA PROCEDURA PER PREVENIRE LE COMPLICANZE

M. Vercellino*, G. Secco, G. Ballestrero, A. Costante, C. Cavoza, P. Scoti, G. Parodi, A. Audo, M. Reale, G. Pistis

Ospedale Civile Ss. Antonio E Biagio, Alessandria

C94 - DOUBLE COREVALVE IN VALVE IMPLANTATION FOR TREATMENT OF PURE NATIVE AORTIC VALVE REGURGITATION

A. Silverio*, T. Attisano, F. Vigorito, A. Maione, G. Galasso, P. Giudice

A.O.U.S. Giovanni Di Dio-Rruggi D'Aragona, Salerno

C95 - QUANDO UNA PROTESI VALVOLARE AORTICA FA "POP-OUT": GESTIONE DELL'EMBOLIZZAZIONE DI UNA PROTESI VALVOLARE AORTICA DURANTE TAVI
D. Scaringi, E. De Cillis, **N. Signore***, F. Giardinelli, G. Contegiacomo, M. Ciccone, C. D'Agostino, A. Bortone

Ospedale Policlinico, Bari; Ospedale Policlinico, Bari; Ospedale Policlinico, Bari; Casa Di Cura Santa Maria, Bari;

Ospedale Policlinico, Bari; Ospedale Policlinico, Bari

11.00-12.00 - Sala delle CONCHIGLIE

CARDIOCHIRURGIA 3

Moderatori: **Mauro Iafrancesco** (Roma) – **Giuseppe Raffa** (Palermo)

C96 - LEARNING CURVE ANALYSIS OF FULL ENDOSCOPIC NON-RIB SPREADING MITRAL VALVE SURGERY

G. Bianchi*, R. Margaryan, M. Solinas

Ftgm - Stabilimento di Massa, Massa

C97 - PERIAREOLAR INCISION IN MINIMALLY INVASIVE VALVULAR SURGERY

V. Margari*, P. Malvindi, G. Visicchio, G. Kounakis, C. Carbone, G. Speciale, V. Paparella

Casa di Cura Santa Maria, Bari; Mater Dei Hospital, Bari; Casa di Cura Anthea Hospital, Bari

C98 - MINIMALLY INVASIVE AORTIC AND MITRAL VALVE SURGERY THROUGH RIGHT MINORACOTOMY. FIRST EXPERIENCE

A. Miceli*, A. Lio, M. Ferrarini, M. Glauber

Istituto Clinico Sant'Ambrogio, Milano

C99 - ENDOSCOPICA CARDIACA PER IL TRATTAMENTO CHIRURGICO DELLA VALVOLA TRICUSPIDE ISOLATA

G. Cresce*, T. Hinna Danesi, A. Cammardella, M. Bilotta, M. Sella, A. Favaro, P. Magagna, L. Salvador

Ospedale Civile San Bortolo, Vicenza

12.00-13.00 - Sala dello SQUERO

EPIDEMIOLOGIA E PREVENZIONE 3Moderatori: **Stefano Domenicucci** (Genova) – **Daniele Grosseto** (Rimini)**C100** - THE USE OF ANTIPLATELET AGENTS AFTER AN ACUTE CORONARY SYNDROME IN A LARGE COMMUNITY ITALIAN SETTING OF MORE THAN 12 MILLION SUBJECTSL. Dondi, A. Pedrini, G. Ronconi, C. Piccinni, S. Calabria, C. Cimminiello, N. Martini, **A. Maggioni****Collaborative Outcome Research (a partner CINECA), Bologna; Collaborative Outcome Research (a partner CINECA), Bologna; Collaborative Outcome Research (a partner CINECA), Bologna; Collaborative Outcome Research (a partner CINECA), Bologna; Collaborative Outcome Research (a partner CINECA), Bologna; Studies and Research Center Italian Society of Angiology and Vascular Pathology, Milano; Drugs & Health, Roma; ANMCO Research Center, Firenze***C101** - TARGET POPULATION OF NON-DEFERRABLE SURGERY OR UNCONTROLLED SEVERE BLEEDING RELATED TO DABIGATRAN, POTENTIALLY SUITABLE FOR THE ANTIDOTE IDARUCIZUMABS. Calabria, L. Dondi, E. Forcesi, G. Ronconi, C. Piccinni, A. Pedrini, N. Martini, **A. Maggioni****Collaborative Outcome Research (a partner CINECA), Bologna; Collaborative Outcome Research (a partner CINECA), Bologna; Collaborative Outcome Research (a partner CINECA), Bologna; Collaborative Outcome Research (a partner CINECA), Bologna; Collaborative Outcome Research (a partner CINECA), Bologna; Collaborative Outcome Research (a partner CINECA), Bologna; Drugs & Health, Roma; ANMCO Research Center, Firenze***C102** - L'IMPLEMENTAZIONE DI UN PROTOCOLLO PER LA DIAGNOSI, LA PREVENZIONE E IL TRATTAMENTO NON FARMACOLOGICO DEL DELIRIUM IN UTIC: IMPATTO DI UN PROGETTO INFERMIERISTICO DI QUALITY IMPROVEMENTL. Barp, C. Naclerio, F. Melillo, **V. Lanno***, N. Tommasella, V. Patarchi, S. Frassini, D. Giovannini, A. Battistini, G. Cocco, G. Tarsi*Presidio Ospedaliero San Salvatore, Pesaro***C103** - DELIRIUM NEI PAZIENTI RICOVERATI IN UNITÀ DI TERAPIA INTENSIVA CARDIOLOGICA: STUDIO DESCRITTIVO**S. Cignola***, I. Geromella, D. Nait, S. Martino, F. Possa, P. Nardini, L. Skerlj, F. Boneta, T. Canderlic, M. Milo, G. Sinagra*Ospedali Riuniti - Osp. Cattinara, Trieste*

12.00-13.00 - Sala della MARINA

ARNI (casi clinici)

Moderatori: **Giuseppe Di Tano** (Cremona) – **Antonella Vincenzi** (Monza)

C104 - SACUBITRIL-VALSARTAN IN CHRONIC HEART FAILURE: A RETROSPECTIVE EVALUATION OF SMALL OUTPATIENT POPULATION

R. De Vecchis*, C. Ariano, S. Soreca

Presidio Intermedio Elena D'aosta, Napoli

C105 - INSUFFICIENZA RENALE ACUTA NON IATROGENA DOPO TRATTAMENTO CON SACUBITRIL/VALSARTAN

S. Mazzetti*, R. Abete, J. Rossi, M. Chioffi, P. Delfino, F. Scalise, A. Mortara

Policlinico Di Monza, Monza

C106 - SACUBITRIL-VALSARTAN CAN REDUCE PULMONARY PRESSURE IN SYSTOLIC CHRONIC HEART FAILURE WITH PULMONARY HYPERTENSION: A CASE REPORT

M. Mapelli*, V. Bozzano, C. Vignati, P. Palermo, M. Contini, A. Apostolo, F. Righini, A. Magini, S. Farina, P. Agostoni

Centro Cardiologico Monzino, Milano

12.00-13.00 - Sala delle CONCHIGLIE

CARDIOCHIRURGIA 4

Moderatori: **Domenico Mangino** (Mestre) – **Marco Negrini** (Milano)

C107 - SUTURELESS AORTIC PERCEVAL BIOPROSTHESIS IN CARDIAC REOPERATIONS: SINGLE CENTER EXPERIENCE

G. Concistrè*, F. Chiaramonti, G. Bianchi, R. Margaryan, A. Cerillo, M. Murzi, T. Gasbarri, P. Farneti, M. Solinas

Ftgm - Stabilimento di Massa, Massa

C108 - INCREASED GRADIENTS AFTER AORTIC VALVE REPLACEMENT WITH THE PERCEVAL VALVE: THE ROLE OF OVERSIZING

A. Cerillo*, F. Amoretti, M. Mariani, M. Murzi, G. Bianchi, T. Gasbarri, E. Kallushi, M. Solinas

Ftgm - Stabilimento di Massa, Massa

C109 - SUTURELESS AORTIC BIOPROSTHESIS IS ASSOCIATED WITH IMPROVEMENT OF EJECTION FRACTION IN PATIENTS WITH PREOPERATIVE LEFT VENTRICULAR DYSFUNCTION

G. Concistrè*, G. Bianchi, F. Chiaramonti, M. Rafik, A. Cerillo, E. Kallushi, T. Gasbarri, P. Farneti, M. Solinas

Ftgm - Stabilimento di Massa, Massa

C110 - AORTIC VALVE REPAIR: TWELVE YEARS SINGLE-CENTRE EXPERIENCE

G. Marchetto*, D. Ricci, B. Silano, W. Grosso Marra, M. Rinaldi

Aou Città della Salute e della Scienza, Torino

14.30-15.30 - Sala dello **SQUERO**

INSUFFICIENZA CARDIACA - DEVICE

Moderatori: **Gianfranco Alunni** (Assisi) – **Claudia Vittori** (Bergamo)

C111 - CLINICAL-PATHOLOGICAL PROFILES RESPONSIBLE FOR ADVANCED HEART FAILURE, HEART TRANSPLANTATION, LEFT VENTRICULAR ASSIST DEVICE IMPLANTATION AND DEATH FOR HEART FAILURE IN HYPERTROPHIC CARDIOMYOPATHY

G. Galati*, A. Di Lenarda, A. Margonato

Ospedale San Raffaele, Milano; Asui Trieste, Trieste; Ospedale San Raffaele, Milano

C112 - ANULOPLASTICA MITRALICA MEDIANTE DEVICE "CARILLON" IN PAZIENTI CON SEVERA INSUFFICIENZA MITRALICA FUNZIONALE E DISFUNZIONE VENTRICOLARE SINISTRA. DATI PRELIMINARI

R. Abete*, G. Singh, G. Sorropago, S. Mazzetti, G. Valenti, A. Demarchi, J. Rossi, A. Sorropago, C. Santambrogio, F. Scalise, A. Mortara

Policlinico Di Monza, Monza

C113 - SISTEMI DI UNLOADING DEL VENTRICOLO SINISTRO IN CORSO DI ASSISTENZA CON ECMO VENO-ARTERIOSO PERIFERICO IN PAZIENTI CON SHOCK CARDIOGENO REFRATTARIO: CASISTICA DEL NOSTRO CENTRO

C. Sorini Dini*, L. Tassetti, A. Mattesini, C. Di Mario, S. Valente

Aou Careggi, Firenze

C114 - EXTRA CORPOREAL LIFE SUPPORT (ECLS) PER ARRESTO CARDIACO REFRATTARIO SUL TERRITORIO

A. Barbone*, M. Villano, A. Basciu, A. Pillozzi, F. Martinelli, E. Corrada, G. Crescenzi, F. Raimondi, L. Torracca

Istituto Clinico Humanitas, Rozzano

14.30-15.30 - Sala delle CONCHIGLIE

INSUFFICIENZA CARDIACA - PROGNOSI 1Moderatori: **Emilia D'Elia** (Bergamo) – **Fabrizio Oliva** (Milano)**C115** - RUOLO DELLO STRAIN E DELLA RISONANZA MAGNETICA CARDIACA NELLA STRATIFICAZIONE PROGNOSTICA DEI PAZIENTI CON CARDIOMIOPATIA IPERTROFICA**C. Falletta***, C. Nugara, D. Bellavia, L. Ajello, G. Di Gesaro, C. Minà, G. Romano, V. Agnese, G. Novo, F. Clemenza*Ismett, Palermo***C116** - PREDITTORI DI LUNGA DURATA DI DEGENZA IN ANZIANI RICOVERATI PER SCOMPENSO CARDIACO ACUTO: EVIDENZE "REAL WORLD" DAL REGISTRO ATHENA**A. Pratesi***, F. Orso, S. Parlapiano, A. Herbst, F. Fedeli, G. Biagioni, C. Ghiara, A. Lo Forte, A. Baroncini, G. Ciuti, C. Tozzetti, A. Berni, F. Bacci, N. Marchionni, A. Ungar, S. Baldasseroni*Aou Careggi, Firenze***C117** - GALECTIN-3 AND ST2 ARE NOT ASSOCIATED WITH THE OCCURENCE OF MALIGNANT VENTRICULAR ARRHYTHMIAS IN A SERIES OF CHRONIC HEART FAILURE OUTPATIENTS**A. Segreto***, D. Grande, M. Gioia, G. Parisi, P. Terlizzone, T. Leopizzi, G. Tedone, P. Caldarola, M. Ciccone, M. Iacoviello*Ospedale Policlinico, Bari; Ospedale Policlinico, Bari; Ospedale Policlinico, Bari; Ospedale San Paolo, Bari; Ospedale Policlinico, Bari; Ospedale Policlinico, Bari***C118** - PREDITTORI DI EXITUS INRA-OSPEDALIERO IN ANZIANI RICOVERATI PER SCOMPENSO CARDIACO ACUTO: EVIDENZE "REAL WORLD" DAL REGISTRO ATHENA**A. Pratesi***, F. Orso, A. Herbst, S. Parlapiano, F. Fedeli, G. Biagioni, A. Baroncini, A. Lo Forte, C. Ghiara, G. Ciuti, C. Tozzetti, A. Berni, F. Bacci, N. Marchionni, A. Ungar, S. Baldasseroni*Aou Careggi, Firenze***C119** - TSH CORRECTION IS ASSOCIATED WITH PROGNOSTIC IMPROVEMENT IN HYPOTHYROID CHRONIC HEART FAILURE OUTPATIENTS**D. Grande***, P. Terlizzone, G. Parisi, M. Gioia, T. Leopizzi, A. Segreto, G. Tedone, M. Ciccone, M. Iacoviello*Ospedale Policlinico, Bari*

15.30-16.30 - Sala dello **SQUERO**

PREVENZIONE 1

Moderatori: **Maurizio Giuseppe Abrignani** (Erice)
Antonio Francesco Amico (Copertino)

C120 - MANCATA SEGNALEZIONE DI REAZIONI AVVERSE AI FARMACI: UN PROBLEMA CHE RIGUARDA ANCHE REAZIONI AVVERSE GRAVI E FARMACI SOTTOPOSTI A MONITORAGGIO ADDIZIONALE COME I NUOVI ANTICOAGULANTI ORALI E I VACCINI

A. Patrignani*, G. Maracchini, G. Palmieri, N. Ciampani, L. Racca, V. Moretti, A. Mariani

Ospedale Principe Di Piemonte, Senigallia

C121 - EARLY DETERMINATION OF SERIC URIC ACID AND LDL CHOLESTEROL PREDICT ALL-CAUSE MORTALITY IN ACUTE CORONARY SYNDROME

R. Pedretti, S. Sarzi Braga, **S. Masnaghetti***

Ics Maugeri Spa Società Benefit, Tradate

C122 - STUDIO PROSPETTICO DI EFFICACIA DELLA TRIPLICE COMBINAZIONE FARMACOLOGICA NELL'IPERTENSIONE ARTERIOSA NON CONTROLLATA, DATI DAL MONDO REALE

G. Pizzetti*, A. Margonato

Ospedale San Raffaele, Milano

C123 - PROGETTO DI RIDUZIONE DEL RISCHIO CLINICO CORRELATO CON LE DISNATRIEMIE NEI PAZIENTI OSPEDALIZZATI: IMPATTO SUL DIPARTIMENTO CARDIOVASCOLARE

P. Caimmi*, V. Cantaluppi, A. Capponi

AOU Maggiore, Novara

15.30-16.30 - Sala della MARINA

DOLORE TORACICO (casi clinici)

Moderatori: **Stefano Domenicucci** (Genova)
Armando Elio Lo Schiavo (Santa Teresa di Riva)

C124 - L'ANGIOPLASTICA PRIMARIA NEI GRANDI ANZIANI. ESPERIENZA DI UN SINGOLO CENTRO AD ALTO VOLUME

M. Lauria*, G. Casella, C. D'Angelo, V. Lanzilotti, P. Pavesi, G. Di Pasquale
Ospedale Maggiore, Bologna

C125 - VALUTAZIONE DELL'APPROPRIATEZZA NELLE RICHIESTE DEI MARCATORI DI DANNO MIocardICO NEGLI OSPEDALI DELL'AZIENDA UNITÀ SANITARIA LOCALE DI BOLOGNA

A. Pecoraro*, R. Mancini, P. Pavesi, G. Casella, C. Descovich, S. Urbinati, L. Pancaldi, G. Di Pasquale
Ospedale Maggiore, Bologna

C126 - RAPID RULE-OUT OF SUSPECTED ACUTE CORONARY SYNDROME IN THE EMERGENCY DEPARTMENT BY HIGH-SENSITIVITY CARDIAC TROPONIN T LEVELS AT PRESENTATION

C. Bachetti*, A. Fabbri, A. Morelli, B. Benazzi, S. Spiezia, M. Cortigiani, F. Ottani, R. Dorizzi, M. Galvani
Ospedale Morgagni Pierantoni, Forlì-Cesena

C127 - DOLORE TORACICO ATIPICO: NEVER FORGET THE AORTA

C. Tioni*, C. Di Nora, M. Antonutti, S. Poli, G. Sinagra, A. Proclemer

Ospedali Riuniti - Osp. Cattinara, Trieste; Ospedali Riuniti - Osp. Cattinara, Trieste; Pou Santa Maria Della Misericordia, Udine; Ospedali Riuniti - Osp. Cattinara, Trieste; Pou Santa Maria Della Misericordia, Udine

15.30-16.30 - Sala delle CONCHIGLIE

CARDIOCHIRURGIA 5

Moderatori: **Fabio Ferrari** (Orbassano) – **Leonardo Patanè** (Pedara)

C128 - EX-VIVO PRESERVATION FOR MARGINAL DONOR IN HEART TRANSPLANTATION

S. Sponga*, V. Ferrara, A. Lechiancole, A. Beltrami, C. Nalli, G. Guzzi, S. Nalon, U. Livi

Pou Santa Maria Della Misericordia, Udine

C129 - TIMELY TREATMENT WITH VENOVENOUS EXTRACORPOREAL MEMBRANE OXYGENATION IN ACUTE RESPIRATORY FAILURE AFTER CARDIAC SURGERY WITH EXTRACORPOREAL CIRCULATION

V. Margari*, P. Malvindi, G. Visicchio, C. Labriola, C. Carbone, D. Paparella

Casa Di Cura Santa Maria, Bari; Mater Dei Hospital, Bari; Casa Di Cura Santa Maria, Bari

C130 - SURGICAL TREATMENT OF FUNCTIONAL MITRAL REGURGITATION IN PATIENTS WITH ISCHEMIC HEART FAILURE: FIX THE VENTRICLE TO IMPROVE MITRAL REPAIR DURABILITY

A. Garatti*, S. Castelvechio, A. Canziani, E. Mossuto, A. Parolari, L. Menicanti

Irccs Policlinico San Donato, San Donato Milanese

C131 - TWENTY YEARS EXPERIENCE WITH LEFT VENTRICULAR REMODELING FOR ISCHEMIC CARDIOMYOPATHY: THE TWIST TECHNIQUE

M. Fabbrocini*, G. Petrone

Clinica Città di Alessandria, Alessandria

16.30-17.30 - Sala dello SQUERO

VALVULOPATIEModeratori: **Giovanna Geraci** (Palermo) – **Alessio Lilli** (Lido di Camaiore)**C132** - LOW GRADIENT AORTIC STENOSIS IN PATIENTS TREATED WITH TRANSCATHETER AORTIC VALVE IMPLANTATION: DATA FROM THE REGISTRY OF TRIESTE**P. Deola***, M. Morosin, E. Rauber, B. Martinez, L. Massa, M. Milo, S. Rakar, G. Vitrella, A. Perkan, G. Barbati, A. Pappalardo, M. Merlo, G. Sinagra*Ospedali Riuniti - Osp. Cattinara, Trieste***C133** - PERCUTANEOUS REPAIR OF FUNCTIONAL MITRAL REGURGITATION IN HEART FAILURE PATIENTS: A META-ANALYSIS OF 23 STUDIES ON MITRACLIP IMPLANTATIONA. Silverio, **C. Baldi***, R. De Rosa, M. Di Maio, C. Prota, I. Radano, G. Verolino, L. Esposito, R. Citro, F. Piscione, G. Galasso*A.O.U.S. Giovanni di Dio-Ruggi D'Aragona, Salerno; Aorn Osp. Dei Colli- Po Vincenzo Monaldi, Napoli; A.O.U.S.**Giovanni di Dio-Ruggi D'Aragona, Salerno; A.O.U.S. Giovanni di Dio-Ruggi D'Aragona, Salerno***C134** - CORREZIONE CHIRURGICA DELLA VALVULOPATIA MITRALICA (M. DI BARLOW) PER VIA MINI-INVASIVA**A. Barbone***, M. Villano, A. Pillozzi, F. Martinelli, A. Basciu, F. Settepani, A. Fumero, L. Torracca*Istituto Clinico Humanitas, Rozzano; Ospedale San Raffaele, Milano***C135** - EXERCISE STRESS TEST ECHOCARDIOGRAPHY PREDICT OUTCOME IN PATIENTS WITH ASYMPTOMATIC AORTIC STENOSIS**S. Bartolini***, M. Beltrami, A. Bertini, M. D'Alfonso, F. Pieri, R. Nistri, G. Galeota, A. Oddo, F. Mori*Aou Careggi, Firenze*

16.30-17.30 - Sala della MARINA

TROMBOSI (casi clinici)

Moderatori: **Giorgio Baralis** (Savigliano) – **Marcello Caputo** (Chieti)

C136 - REPERTO OCCASIONALE DURANTE VALUTAZIONE PER ICTUS CEREBRI...
O RUOLO CAUSALE?

A. Crocetti*, M. De Paolis, M. Principi, D. Bovelli, G. Ambrosio, E. Boschetti

Azienda Ospedaliera Santa Maria, Terni

C137 - SPONTANEOUS CLOSURE OF RIGHT VENTRICLE PSEUDOANEURYSM AFTER
A SECOND HEART TRANSPLANT: A CASE REPORT

C. Vittori*, E. D'Elia, A. Fontana, A. Iacovoni, R. Sebastiani, R. Fiocchi, M. Senni

Asst Papa Giovanni XXIII, Bergamo

C138 - A CURIOUS CASE OF MASSIVE RIGHT HEART THROMBOSIS

J. Artico, **G. De Angelis***, B. Pinamonti, G. Vitrella, M. Belgrano, R. Bussani,
M. Merlo, G. Sinagra

Ospedali Riuniti - Osp. Cattinara, Trieste

C139 - UN INASPETTATO CASO DI EMBOLIA PARADOSSA ED EMBOLIA
POLMONARE

F. Fazzari, **V. Lavanco***, M. Curzi, L. Monti, E. Citterio, R. Bragato

Istituto Clinico Humanitas, Rozzano

16.30-17.30 - Sala delle CONCHIGLIE

CRT

Moderatori: **Paolo China** (Mestre) – **Federico Turreni** (Viterbo)

C140 - THE VALID-CRT RISK SCORE RELIABLY PREDICTS OUTCOME AFTER CARDIAC RESYNCHRONIZATION THERAPY IN AN REAL-WORLD POPULATION

C. La Greca*, D. Pecora, A. Reggiani, P. Palmisano, A. D'Onofrio, A. De Simone, S. Caico, M. Marini, L. Checchi, T. Giovannini, A. Ferraro, A. Spotti, F. Solimene, M. Santagostino, B. Marennna, F. Amadori, A. Iuliano, G. Merlotti, M. Malacrida, E. Bertaglia, G. Stabile
Istituto Osped. Fondazione Poliambulanza, Brescia; Istituto Osped. Fondazione Poliambulanza, Brescia; Presidio Ospedaliero Carlo Poma, Mantova; Azienda Osp. Cardinale G. Panico, Tricase; Aorn Osp. Dei Colli- Po Vincenzo Monaldi, Napoli; Casa Di Cura San Michele, Maddaloni; Ospedale S. Antonio Abate, Gallarate; Ospedale Santa Chiara, Trento; Ospedale Santo Stefano, Prato; Ospedale Degli Infermi, Rivoli; Ospedale Di Cremona, Cremona; Ospedale San Francesco, Nuoro; Azienda Ospedaliera Padova, Padova

C141 - RESINCRONIZZAZIONE CARDIACA MEDIANTE TECNICA MINI-INVASIVA ROBOTICA: ESPERIENZA PRELIMINARE

M. Brizzi*, P. Loddo, G. Tola, B. Schintu, A. Scalone, A. Setzu, A. Giardina, M. Cocco, M. Porcu

Ospedale San Giovanni di Dio, Cagliari; Azienda Ospedaliera G. Brotzu, Cagliari; Azienda Ospedaliera G. Brotzu, Cagliari; Azienda Ospedaliera G. Brotzu, Cagliari; Azienda Ospedaliera G. Brotzu, Cagliari

C142 - HEART FAILURE-RELATED HOSPITALIZATIONS AMONG PATIENTS WITH ICD/ CRTD AFTER DEVICE REPLACEMENT OR UPGRADE

F. Notaristefano*, M. Narducci, V. Zacà, N. Gerardo, E. Menardi, G. Stabile, M. Zoni Berisso, D. Potenza, G. Zingarini, F. Lissoni, V. Calzolari, A. Bandini, A. Del Rosso, A. Pierantozzi, V. Bonfantino, L. Calò, G. Miracapillo, G. Ballari, M. Malacrida, M. Biffi
Azienda Ospedaliera di Perugia, Perugia; Azienda Ospedaliera Santa Croce e Carle, Cuneo; Azienda Ospedaliera di Perugia, Perugia; Presidio Ospedaliero di Lodi, Lodi; Ospedale Cà Foncello, Treviso; Ospedale Civile San Giuseppe, Empoli; Presidio Ospedaliero San Salvatore, Pesaro; Ospedale della Misericordia, Grosseto

C143 - CARDIAC RESYNCHRONIZATION THERAPY IN ELDERLY: PREDICTORS OF MORTALITY AT 12-MONTHS FOLLOW-UP

B. Marennna, P. Pepi, P. Palmisano, A. D'Onofrio, A. De Simone, S. Caico, D. Pecora, A. Rapacciuolo, G. Arena, M. Marini, G. Ricciardi, S. Badolati, Q. Parisi, G. Savarese, G. Maglia, F. Maresca, **M. Santagostino***, M. Malacrida, E. Bertaglia, G. Stabile
Presidio Ospedaliero Carlo Poma, Mantova; Azienda Osp. Cardinale G. Panico, Tricase; Aorn Osp. Dei Colli- Po Vincenzo Monaldi, Napoli; Casa Di Cura San Michele, Maddaloni; Ospedale S. Antonio Abate, Gallarate; Istituto Osped. Fondazione Poliambulanza, Brescia; Ospedale Apuane, Massa; Ospedale Santa Chiara, Trento; Aou Careggi, Firenze; Ospedale S. Andrea, La Spezia; Nuovo Ospedale San Giovanni Battista, Foligno; OspedaleivilPugliese, Catanzaro; Azienda Ospedaliera Padova, Padova

17.30-18.30 - Sala dello SQUERO

CARDIOCHIRURGIA 1

Moderatori: **Natalia Pavone** (Roma) – **Simona Pierini** (Cinisello Balsamo)

C144 - PORT-ACCESS SURGERY AS ELECTIVE APPROACH FOR MITRAL VALVE OPERATION IN RE-DO PROCEDURES

D. Ricci, E. Cura Stura, M. Rinaldi, **G. Marchetto***

AOU Città della Salute e della Scienza, Torino

C145 - MINIMALLY INVASIVE MITRAL VALVE REOPERATIONS IN PATIENTS WITH PREVIOUS RIGHT MINITHORACOTOMY

A. Miceli*, A. Lio, M. Ferrarini, M. Glauber

Istituto Clinico Sant'Ambrogio, Milano

C146 - DURABILITY AT 20 YEARS OF QUADRANGULAR RESECTION WITH ANNULAR PPLICATION FOR MITRAL REGURGITATION DUE TO POSTERIOR LEAFLET PROLAPSE: THE PARADOX OF BEING A BENCHMARK OUT OF FASHION

E. Lapenna*, B. Del Forno, L. Amore, G. Iaci, M. Bargagna, I. Belluschi, G. La Canna, A. Castiglioni, O. Alfieri, M. De Bonis

Ospedale San Raffaele, Milano

C147 - POLITETRAFLUORENE SUTURE USED AS ARTIFICIAL MITRAL CHORD: MECHANICAL PROPERTIES AND IMPLICATIONS FOR RISK GOVERNANCE IN MITRAL SURGERY

P. Caimmi*

AOU Maggiore, Novara

17.30-18.30 - Sala della MARINA

CIRCOLO POLMONARE (casi clinici)

Moderatori: **Marco Balducelli** (Ravenna) – **Iolanda Enea** (Caserta)

C148 - ANGINA DA COMPRESSIONE ESTRINSECA DEL TRONCO COMUNE IN UNA PAZIENTE AFFETTA DA IPERTENSIONE ARTERIOSA POLMONARE

D. Cocco*, M. Corda, A. Rossi, F. Atzeni, S. Cossa, P. Orrù, D. Pasqualucci, N. Sanna, G. Giardina, F. Sanna, A. Boi, B. Loi, M. Porcu

Azienda Ospedaliera G. Brotzu, Cagliari

C149 - MULTIFACTORIAL GENESIS OF A SEEMING CASE OF PULMONARY HYPERTENSION

R. Musci*, L. De Michele, C. D'Agostino, P. Colonna

Osp. Andria Canosa - Po Andria, Andria; Ospedale Policlinico, Bari; Ospedale Policlinico, Bari; Ospedale Policlinico, Bari

C150 - HEPATOPULMONARY SYNDROME AND PULMONARY ARTERIAL HYPERTENSION IN A FAMILY WITH CLINICAL AND GENETIC EVIDENCE FOR HEREDITARY HEMORRHAGIC TELEANGECTASIA TYPE 2

A. Greco*, S. Plumitallo, L. Scelsi, M. Sobrero, A. Turco, C. Raineri, S. Ghio, C. Olivieri, L. Oltrona Visconti, C. Danesino

Fondazione Irccs Policlinico San Matteo, Pavia

C151 - PATENT DUCTUS VENOSUS IN AN YOUNG ADULT WITH SUCCESSFUL SURGERY CLOSURE

W. Serra*, A. Placci, C. Rossi, S. Cecchini

Azienda Ospedaliera Universitaria di Parma, Parma

17.30-18.30 - Sala delle CONCHIGLIE

ARITMIE: ABLAZIONE

Moderatori: **Giulio Molon** (Negrar) – **Emanuela Racca** (Cuneo)

C152 - TECNOLOGIA NELL'ABLAZIONE TRANSCATETERE DELLA FIBRILLAZIONE ATRIALE: EVOLUZIONE E RISULTATI NELL'ESPERIENZA DI UN SINGOLO CENTRO

C. La Greca*, D. Pecora, U. Simoncelli, A. Sorgato, C. Cuccia

Istituto Ospedaliero Fondazione Poliambulanza, Brescia

C153 - STAGED HYBRID EPICARDIAL-ENDOCARDIAL PROCEDURES IN PATIENTS WITH REFRACTORY PERSISTENT ATRIAL FIBRILLATION AND SEVERE LEFT ATRIUM DILATATION

E. Lapenna*, M. Cireddu, S. Gulletta, M. Bargagna, T. Nisi, I. Belluschi, S. Ajello, M. Barbaro, G. D'Angelo, C. Bisceglia, O. Alfieri, A. Castiglioni, P. Della Bella, M. De Bonis

Ospedale San Raffaele, Milano

C154 - ABLAZIONE DI FIBRILLAZIONE ATRIALE IN PAZIENTE CON PROTESI DI AMPLATZER PER CHIUSURA DI DIA


G. Molon*, A. Costa, L. Lanzoni

Ospedale Sacro Cuore, Negrar


C155 - COMPLICANZE PERI-PROCEDURALI NELLA CRIOABLAZIONE DELLA FIBRILLAZIONE ATRIALE. ESPERIENZA DI UN CENTRO

G. Molon*, A. Costa, M. Corso, V. Bottegaro, A. Qefalia, M. Canton

Ospedale Sacro Cuore, Negrar



WATCHING THE



FUTURE

LA RICERCA CARDIOLOGICA IN ITALIA
SESSIONI e-POSTER

Venerdì 1 GIUGNO 2018

10.00-11.00 - Sala della PIAZZA

ARITMIE: MISCELLANEA 2Moderatore: **Luigi Pollarolo** (Casale Monferrato)

Presentazioni A

P66 - COMPARISON OF THE IMPLANTABLE CARDIAC MONITOR REVEAL LINQ VERSUS REVEAL XT IN YOUNG PATIENT WITH SYNCOPE OF UNCERTAIN ORIGIN**M. Santomauro***, G. Palma, G. Comentale, C. Riganti, M. Mottola, R. Giordano, V. De Amicis, G. Iannelli*Aou Federico II, Napoli***P67** - RITIRATO**P68** - THE MICRA TPS: RESULTS OF ONE YEAR OF IMPLANTS**R. Troccoli***, D. Carretta, A. Mannarini, N. Signore, L. Benedetto, C. D'Agostino*Ospedale Policlinico, Bari; Ospedale Policlinico, Bari; Ospedale Policlinico, Bari; Ospedale Policlinico, Bari***P69** - GENETIC SCREENING IN CARDIOMYOPATHIES: PRELIMINARY DATA FROM GARGANO SURVEYG. Di Stolfo, P. Palumbo, **S. Mastroianno***, S. Castellana, M. Leone, O. Palumbo, T. Biagini, T. Mazza, C. Amico, D. Potenza, A. Russo, M. Carella*Ospedale Casa Sollievo Della Sofferenza, San Giovanni Rotondo; Ospedale Casa Sollievo Della Sofferenza, San Giovanni Rotondo; Ospedale Casa Sollievo Della Sofferenza, San Giovanni Rotondo*

10.00-11.00 - Sala della PIAZZA

ARITMIE: FOLLOW UP

Moderatore: **Matteo Santagostino** (Ponderano)

Presentazioni B

P70 - ASYMPTOMATIC PATIENTS WITH NEWLY DETECTED ATRIAL FIBRILLATION IN WESTERN EUROPE PRESENT AN INCREASED RATE OF PREVIOUS STROKE- RESULTS FROM THE GLORIA-AF REGISTRY

I. Diemberger*, S. Christow, K. Seidl, H. H-c Diener, G. Lip, M. Huisman, U. Rauch-kroener, S. Schuster, J. Brachmann, A. Muegge, P. Schwimmbeck, C. Teutsch, J. Senges

Ospedale Policlinico S.orsola-malpighi, Bologna

P71 - OLTRE GLI STUDI ED I REGISTRI - QUATTRO ANNI DI CARDIOVERSIONI ELETTRICHE CON NAO: POCHI DUBBI, TANTE CERTEZZE

L. Taberini*, M. Di Segni, A. Stolfi, S. Petrolati

Ospedale San Camillo, Roma; Ospedale San Camillo, Roma; Ospedale San Camillo, Roma; Ospedale San Camillo, Roma

P72 - FIBRILLAZIONE ATRIALE E MORTALITÀ A LUNGO TERMINE DOPO TERAPIA DI RESINCRONIZZAZIONE CARDIACA NELLO SCOMPENSO CARDIACO CRONICO: REGISTRO DI SINGOLO CENTRO

A. Dal Monte*, C. Tomasi, M. Argnani, F. Giannotti, I. Rubino, G. Piovaccari

Ospedale Civile Santa Maria Delle Croci, Ravenna; Ospedale Civile Santa Maria Delle Croci, Ravenna; Ospedale Civile Santa Maria Delle Croci, Ravenna

P73 - PDTA PER IL FOLLOW-UP INTEGRATO OSPEDALE TERRITORIO DEL PAZIENTE CON FIBRILLAZIONE ATRIALE: RISULTATI PRELIMINARI

L. Degennaro*, V. Donadeo, M. Ruggiero, M. Resta, D. De Laura, F. Tota, N. Locuratolo, G. Citarelli, G. Bulzis, N. Brunetti, A. Passantino, E. Antoncetti, M. Iacoviello, C. Pasquale

Ospedale San Paolo, Bari; Ospedale San Paolo, Bari; Ospedale San Paolo, Bari; Ospedale San Paolo, Bari; Ospedale San Paolo, Bari; Ospedale San Paolo, Bari; Ospedali Riuniti, Foggia; Ospedale Policlinico, Bari

10.00-11.00 - Sala della PIAZZA

CARDIOLOGIA INTERVENTISTICA CORONARICA 1Moderatore: **Fabio Ferrari** (Orbassano)

Presentazioni C

P74 - GESTIONE INFERMIERISTICA DELL'ACCESSO ARTERIOSO RADIALE PERCUTANEO: VANTAGGI DI UN SISTEMA DI EMOSTASI CHIMICA NEI PAZIENTI SOTTOPOSTI AD ANGIOPLASTICA PRIMARIA**A. Cesareo***, D. Mendicino, S. Guarini, C. Vitola, L. Falcone, C. Torchia, A. Fiore, A. Leone, G. Bisignani*Ospedale Civile Ferrari, Castrovillari; Ospedale Civile Ferrari, Castrovillari***P75** - PERICARDIOCENTESI E REINFUSIONE EMATICA FEMORALE DURANTE TAMPONAMENTO EMORRAGICO ACUTO, IN CORSO DI PROCEDURE INTERVENTISTICHE CARDIOLOGICHE: FATTIBILITÀ E SICUREZZA IN UNA COORTE DI 30 PAZIENTI**L. Fiocca***, A. Cereda, C. Bernelli, F. Serino, T. Niglio, P. Canova, G. Musumeci, A. Vassileva, G. Guagliumi, O. Valsecchi, M. Senni*Asst Papa Giovanni Xxiii, Bergamo; Asst Papa Giovanni Xxiii, Bergamo; Ospedale Bassini, Cinisello Balsamo; Azienda Ospedaliera Santa Croce E Carle, Cuneo; Asst Papa Giovanni Xxiii, Bergamo; Asst Papa Giovanni Xxiii, Bergamo; Asst Papa Giovanni Xxiii, Bergamo***P76** - RITIRATO**P77** - AG-READY (AGRIGENTO REAL WORLD DRUG ELUTING BALLOON REGISTRY) 2018**S. Geraci***, G. Caramanno*Ospedale San Giovanni Di Dio, Agrigento; Ospedale San Giovanni Di Dio, Agrigento*

10.00-11.00 - Sala della PIAZZA

MALATTIE MIOCARDICHE E PERICARDICHE

Moderatore: **Francesca Terzi** (Pesaro)

Presentazioni D

P78 - SARCOIDOSI CARDIACA, UNA DIAGNOSI DA SOSPETTARE DOPO UN IMPIANTO DI PM DDD PER BLOCCO ATRIO VENTRICOLARE COMPLETO
L. Truong*, C. Ammendolea, A. Maddalozzo, A. Tosi, L. Mario, E. Franceschini Grisolia

Ospedale Civile, Belluno; Ospedale Civile, Belluno; Ospedale Civile, Belluno; Ospedale Civile, Belluno

P79 - ECG IN IDIOPATHIC DILATED CARDIOMYOPATHY: SPECIFIC FEATURES AND LONG TERM PROGNOSTIC SIGNIFICANCE

M. Merlo, **D. Zaffalon***, D. Stolfo, A. Altinier, G. Barbati, S. Bardari, G. Sinagra

Ospedali Riuniti - Osp. Cattinara, Trieste; Ospedali Riuniti - Osp. Cattinara, Trieste; Ospedali Riuniti - Osp. Cattinara, Trieste; Ospedale San Giovanni Di Dio, Gorizia; Ospedali Riuniti - Osp. Cattinara, Trieste

P80 - UNA TEMIBILE EVOLUZIONE DELLA SARCOIDOSI CARDIACA

E. Ammirati*, P. Sormani, G. Quattrocchi, A. Milazzo, P. Vallerio, A. Moreo, C. Giannattasio, M. Frigerio, P. Pedrotti

Ospedale Niguarda, Milano; Ospedale Niguarda, Milano; Ospedale Niguarda, Milano; Ospedale Niguarda, Milano; Ospedale Niguarda, Milano; Ospedale Niguarda, Milano

P81 - PATOLOGIE INGANNEVOLI: L'IMPORTANZA DEL SOSPETTO CLINICO. UN DIFFICILE CASO DI SARCOIDOSI CARDIACA

M. Antonutti*, C. Tioni, C. Di Nora, D. Miani, M. Driussi, A. Proclemer, G. Sinagra

Ospedali Riuniti - Osp. Cattinara, Trieste; Ospedali Riuniti - Osp. Cattinara, Trieste; Pou Santa Maria Della Misericordia, Udine; Pou Santa Maria Della Misericordia, Udine; Pou Santa Maria Della Misericordia, Udine; Ospedali Riuniti - Osp. Cattinara, Trieste

12.00-13.00 - Sala della PIAZZA

CARDIOCHIRURGIA (casi clinici)Moderatore: **Michele Danilo Pierri** (Ancona)

Presentazioni A

P82 - UN CASO DI DISPNEA "AORTICA"G. Tilocca, **M. Sordi***, V. Borghetti, A. Pardini, D. Bovelli, G. Ambrosio, E. Boschetti*Azienda Ospedaliera Santa Maria, Terni; Azienda Ospedaliera Santa Maria, Terni; Azienda Ospedaliera Di Perugia, Perugia; Azienda Ospedaliera Santa Maria, Terni***P83** - VALVOLE AORTICHE SUTURELESS IN SCENARI CLINICI COMPLESSI**F. Capestro***, P. Berretta, S. Matteucci, M. Pierri, M. Cefarelli, C. Zingaro, M. Borioni, M. Di Eusanio*Ospedali Riuniti, Ancona; Ospedali Riuniti, Ancona; Ospedali Riuniti, Ancona; Ospedali Riuniti, Ancona***P84** - CHALLENGING HEART TRANSPANTATION IN A CASE OF DEXTROCARDIC DORV-DILV PATIENTG. Toscano, L. Bagozzi, M. Rubino, E. Bellanti, **G. Cibir***, N. Pradegan, G. Gerosa*Azienda Ospedaliera Padova, Padova; Azienda Ospedaliera Padova, Padova; Azienda Ospedaliera Padova, Padova***P85** - UTILIZZO DELLA STAMPA 3D NELLA CHIUSURA PERCUTANEA DI PSEUDOANEURISMA POST-CHIRURGICO DEL VENTRICOLO SINISTRO**T. Mariani***, M. Stolcova, S. Maiani, F. Meucci, G. Squillantini, N. Chiriatti, F. Ristalli, F. Uccheddu, C. Di Mario*Aou Careggi, Firenze; Aou Careggi, Firenze; Aou Careggi, Firenze*

12.00-13.00 - Sala della PIAZZA

ARITMIE 1 (casi clinici)

Moderatore: **Antonio Rossillo** (Vicenza)

Presentazioni B

P86 - DENERVAZIONE SIMPATICA CARDIACA NELLE MALATTIE NEUROMUSCOLARI CON TEMPESTE ARITMICHE: PRIMA ESPERIENZA MONDIALE

V. Dusi*, L. Pugliese, R. Camporotondo, G. Tavazzi, M. Driussi, D. Miani, M. Antonutti, A. Mori, M. Maurelli, D. Facchin, R. Rordorf, A. Proclemer, G. De Ferrari
Fondazione Irccs Policlinico San Matteo, Pavia; Fondazione Irccs Policlinico San Matteo, Pavia; Pou Santa Maria Della Misericordia, Udine; Pou Santa Maria Della Misericordia, Udine; Pou Santa Maria Della Misericordia, Udine; Fondazione Irccs Policlinico San Matteo, Pavia; Pou Santa Maria Della Misericordia, Udine; Fondazione Irccs Policlinico San Matteo, Pavia

P87 - UN INSOLITO CASO DI CARDIOMIOPATIA PERIPARTUM

G. Tilocca*, P. De Bonis, M. Allegra, D. Milici, M. Principi, D. Bovelli, G. Ambrosio, E. Boschetti
Azienda Ospedaliera Santa Maria, Terni; Azienda Ospedaliera Santa Maria, Terni; Azienda Ospedaliera Di Perugia, Perugia; Azienda Ospedaliera Santa Maria, Terni

P88 - HISIAN PACING RESTORES PHYSIOLOGICAL CARDIAC FUNCTION AND SYNCHRONY

L. Marcantoni, G. Pastore, E. Baracca, C. Picariello, D. Lanza, S. Giatti, S. Aggio, M. Rinuncini, M. Carraro, K. D'Elia, L. Roncon, **F. Zanon***
Ospedale Santa Maria Della Misericordia, Rovigo; Ospedale Santa Maria Della Misericordia, Rovigo; Ospedale Santa Maria Della Misericordia, Rovigo; Ospedale Santa Maria Della Misericordia, Rovigo; Ospedale Santa Maria Della Misericordia, Rovigo; Ospedale Santa Maria Della Misericordia, Rovigo; Ospedale Santa Maria Della Misericordia, Rovigo; Ospedale Santa Maria Della Misericordia, Rovigo; Ospedale Santa Maria Della Misericordia, Rovigo; Ospedale Santa Maria Della Misericordia, Rovigo

P89 - BLOCCO PERCUTANEO DEL GANGLIO STELLATO DI SINISTRA: CASE-REPORT DELLA PRIMA ESPERIENZA ITALIANA A SCOPO ANTI-ARITMICO

S. Savastano*, E. Baldi, V. Dusi, R. Camporotondo, R. Rordorf, A. Sanzo, A. Vicentini, B. Petracci, L. Oltrona Visconti, G. De Ferrari
Fondazione Irccs Policlinico San Matteo, Pavia; Fondazione Irccs Policlinico San Matteo, Pavia; Fondazione Irccs Policlinico San Matteo, Pavia; Fondazione Irccs Policlinico San Matteo, Pavia; Fondazione Irccs Policlinico San Matteo, Pavia; Istituto Clinico Humanitas Mater Domini, Castellanza; Fondazione Irccs Policlinico San Matteo, Pavia; Fondazione Irccs Policlinico San Matteo, Pavia; Fondazione Irccs Policlinico San Matteo, Pavia; Fondazione Irccs Policlinico San Matteo, Pavia

12.00-13.00 - Sala della PIAZZA

ARITMIE 2 (casi clinici)

Moderatore: **Sergio Setti** (Genova)

Presentazioni C

P90 - UN CASO DI PSEUDO-PRECCITAZIONE

P. Gallo*, E. Filippini, C. D'Angelo, G. Di Pasquale

Ospedale Maggiore, Bologna; Ospedale Maggiore, Bologna; Ospedale Maggiore, Bologna; Ospedale Maggiore, Bologna

P91 - "MIND THE GAP": L'IMPORTANZA DI CREARE LESIONI EFFICACI ALLA LUCE DEI NUOVI SISTEMI DI MAPPAGGIO

F. Peruzza, **C. Angheben***, D. Catanzariti, P. Moggio, M. Maines, M. Del Greco

Ospedale Santa Maria Del Carmine, Rovereto; Ospedale Santa Maria Del Carmine, Rovereto; Ospedale Santa Maria Del Carmine, Rovereto; Ospedale Santa Maria Del Carmine, Rovereto

P92 - RITIRATO

P93 - CRIO ABLAZIONE DI FIBRILLAZIONE ATRIALE IN PAZIENTE CON SITUS VISCERUM INVERSUS ED ESITI DI CHIUSURA DI DIFETTO INTERATRIALE

G. Molon*, L. Lanzoni, A. Costa

Ospedale Sacro Cuore, Negrar

12.00-13.00 - Sala della PIAZZA

CARDIOLOGIA INTERVENTISTICA CORONARICA 1 (casi clinici)

Moderatori: **Fortunato Scotto Di Uccio** (Napoli)

Presentazioni D

P94 - FIRST REPORTED "FULL MAGNESIUM JACKET" TO TREAT CHRONIC TOTAL OCCLUSION

S. Geraci*, G. Caramanno, D. Buccheri

Ospedale San Giovanni Di Dio, Agrigento; Ospedale San Giovanni Di Dio, Agrigento

P95 - IL ROTABLATOR: UNA TECNICA "SAFETY" PER I PAZIENTI CON INSUFFICIENZA RENALE CRONICA NEL TRATTAMENTO DELLE PLACCHE CALCIFICHE

D. Scaringi, **N. Signore***, R. Troccoli, A. Mannarini, R. Babbo, A. Porfido, M. Ciccone, A. Bortone, C. D'Agostino

Ospedale Policlinico, Bari; Ospedale Policlinico, Bari; Ospedale Policlinico, Bari; Ospedale Policlinico, Bari; Ospedale Policlinico, Bari; Ospedale Policlinico, Bari

P96 - RITIRATO

P97 - HOW SHOULD I TREAT AN AORTIC DISSECTION DUE TO ROTABLATOR'S BURR ENTRAPMENT IN A PATIENT IN DAPT?

P. Vicinelli*, A. Martinoni, C. Villani, M. Zuccari, G. Di Credico, M. D'Urbano

Ospedale Civile Fornaroli, Magenta; Ospedale Civile Fornaroli, Magenta; Ospedale Civile Fornaroli, Magenta; Ospedale Civile, Legnano; Ospedale Civile Fornaroli, Magenta

15.00-16.00 - Sala della PIAZZA

INFORMATICA - TELEMEDICINA - E-HEALTH

Moderatore: **Alessandro Villella** (San Severo)

Presentazioni A

P98 - STUDIO REGIONALE LIGURE DEVICARE VALUTAZIONE DEGLI ESITI DELL'ASSISTENZA INFERMIERISTICA NEI PAZIENTI CON IMPIANTO DI DEVICE CARDIACO: STUDIO MIXED METHOD

M. Barisone*, A. Bagnasco, M. Zanini, G. Catania, G. Aleo, L. Sasso

P99 - MOBILE -HEALTH CONTROL IN CARDIOLOGIA RIABILITATIVA: EFFETTO SULL'ADERENZA ALLE PRESCRIZIONI

E. Milani*, M. Pribetich, F. Balzaretti, J. Cardia, S. Sarzi Braga

Ics Maugeri Spa Società Benefit, Tradate; Ics Maugeri Spa Società Benefit, Tradate

P100 - GESTIONE DEI PAZIENTI PORTATORI DI DISPOSITIVI CARDIACI IMPIANTABILI (PACEMAKER, DEFIBRILLATORI, LOOP RECORDER) ATTRAVERSO IL MONITORAGGIO REMOTO

M. Suppo, A. Giuseppe, **F. Gotta***, F. Chisari, R. Gambardella, M. Viano, A. Biondi, C. Amellone, M. Lucciola, F. Orlando, M. Giammaria

Ospedale Maria Vittoria, Torino; Ospedale Maria Vittoria, Torino; Ospedale Maria Vittoria, Torino; Ospedale Maria Vittoria, Torino; Ospedale Maria Vittoria, Torino

P101 - MYPACEMAKER, LA PRIMA APP PER SMART-PHONE DEDICATA AI PAZIENTI CON PM ED ICD

G. Molon*, S. Datteri

Ospedale Sacro Cuore, Negrar

15.00-16.00 - Sala della PIAZZA

INTERVENTISTICA VASCOLARE CARDIACA

Moderatore: **Giorgio Quadri** (Rivoli)

Presentazioni B

P102 - PREDICTING ACUTE AND CHRONIC RIGHT VENTRICULAR FAILURE IN PATIENTS UNDERGOING LEFT VENTRICULAR ASSIST DEVICE IMPLANT: THE IMPORTANCE OF RIGHT ATRIAL STRAIN AND REGIONAL DEFORMATION OF THE RIGHT VENTRICULAR FREE WALL

D. Bellavia, A. Iacovoni, F. Cosentino, C. Coronello, **C. Falletta***, G. Romano, C. Minà, G. Di Gesaro, S. Sciacca, L. Ajello, R. Trovato, M. Pilato, M. Senni, G. Novo, S. Novo, F. Clemenza

Ismett, Palermo; Asst Papa Giovanni XXIII, Bergamo; Ismett, Palermo; Ismett, Palermo; Ismett, Palermo; Ismett, Palermo; Asst Papa Giovanni Xxiii, Bergamo; Policlinico P. Giaccone, Palermo; Ismett, Palermo

P103 - ACCESSI VASCOLARI ALTERNATIVI. UN MEZZO PER MIGLIORARE LE PERCENTUALI DI SUCCESSO DI RICANALIZZAZIONE DELLE ARTERIE PERIFERICHE
R. Becherini*, E. Pedemonte, G. Giuliani, G. Giannotti, M. Comeglio

Ospedale San Jacopo, Pistoia; Ospedale San Jacopo, Pistoia; Ospedale San Jacopo, Pistoia

P104 - PARADIGM SHIFTS IN LONG-TERM FOLLOW-UP OF PATIENTS WITH ACUTE AORTIC SYNDROMES

F. Mingardi*, A. Corsini, A. Foà , D. Pacini, G. Melandri, R. Di Bartolomeo, O. Leone, C. Rapezzi

Ospedale Policlinico S.orsola-malpighi, Bologna; Ospedale Policlinico S.orsola-malpighi, Bologna; Ospedale Policlinico S.orsola-malpighi, Bologna

P105 - RITIRATO

15.00-16.00 - Sala della PIAZZA

TUP, STROKE, NAOModeratore: **Alberto Limido** (Varese)

Presentazioni C

P106 - LA TVP NEI PAZIENTI NEOPLASTICI: NUOVI RISK SCORE VERSO UNA TAILORED THERAPY**C. Bartalena***, M. La Vella, A. Moretti, A. Ghiadoni*Azienda Osp. Univ. Pisana, Pisa***P107** - ENDOTHELIAL DYSFUNCTION AS A POTENTIAL LINK BETWEEN INTERATRIAL SEPTAL ABNORMALITIES AND METHYLENE TETRAHYDROFOLATE REDUCTASE (MTHFR)-INHERITED THROMBOPHILIA. A PRELIMINARY STUDY ON CRYPTOGENIC STROKE PREDISPOSITION**L. Sgarra***, C. Nacci, T. Acquaviva, M. Potenza, E. De Cillis, V. Signorile, M. Ciccone, M. Montagnani, A. Bortone*Ospedale Policlinico, Bari; Ospedale Policlinico, Bari***P108** - REVERSAL OF ANTICOAGULATION WITH DABIGATRAN IN A SPONTANEOUS HEMORRHAGIC PERICARDIAL EFFUSION USING THE NEW ANTIDOTE IDARUCIZUMAB**F. Cannata***, M. Pellegrino, M. Chiarito, F. Roccasalva, T. Ammaturo*Istituto Clinico Humanitas, Rozzano***P109** - VALUTAZIONE COMPARATA DELLE EMORRAGIE CEREBRALI IN TRATTAMENTO ANTICOAGULANTE ORALE IN 3 ANNI DI DOAC NELLA NOSTRA ZONA**C. Gatti***, C. Gardini, E. Lotti, P. Querzani, M. Fabbri, G. Piovaccari*Ospedale Civile Santa Maria Delle Croci, Ravenna; Ospedale Civile Santa Maria Delle Croci, Ravenna; Ospedale Civile Santa Maria Delle Croci, Ravenna; Ospedale Infermi, Rimini*

15.00-16.00 - Sala della PIAZZA

ASPETTI EDUCAZIONALI, LEGALI E SOCIO-ECONOMICI

Moderatori: **Giovanni Gregorio** (Vallo della Lucania)

Presentazioni D

P110 - AMBULATORIO INFERMIERISTICO DELLA TERAPIA ANTICOAGULANTE ORALE: CARATTERISTICHE CLINICO-SOCIO-ASSISTENZIALI DEGLI ASSISTITI IN ANTICOAGULANTI ORALI DIRETTI (DOAC) AVVIATI AD UNA PRESA IN CARICO INFERMIERISTICA

D. Radini*, S. Botta, S. Cumbo, F. Drigo, N. Zeriali, M. Zuodar, M. Macchiarella, C. Mazzone, E. Grande, A. Di Lenarda

Asui Trieste, Trieste

P111 - PROGETTO VITA RAGAZZI: FORMAZIONE DI DOCENTI E ALUNNI SULLA DEFIBRILLAZIONE PRECOCE E SULLE MANOVRE DI PRIMO SOCCORSO: PERCORSO DI AUTONOMIA DIDATTICA

D. Aschieri*, V. Pelizzoni, G. Villani, E. Bersani, S. Bertocchi, L. Francavilla, L. Torretta, G. Losi, F. Guerra, A. Capucci

Ospedale Civile 'guglielmo Da Saliceto', Piacenza; Ospedale Civile "Guglielmo Da Saliceto", Piacenza; Ospedali Riuniti, Ancona

P112 - L'ARRESTO CARDIACO VISTO DAI PARENTI DEI PAZIENTI DELLA CARDIOLOGIA: ALTO RISCHIO E POCA PREPARAZIONE

S. Savastano*, A. Danza, E. Baldi, L. Scelsi, A. Turco, C. Raineri, S. Ghio, F. Contin, G. De Ferrari, L. Oltrona Visconti

Fondazione Irccs Policlinico San Matteo, Pavia; Fondazione Irccs Policlinico San Matteo, Pavia; Fondazione Irccs Policlinico San Matteo, Pavia; Fondazione Irccs Policlinico San Matteo, Pavia; Fondazione Irccs Policlinico San Matteo, Pavia; Fondazione Irccs Policlinico San Matteo, Pavia

P113 - LA CARDIOLOGIA DIFFUSA. NUOVO MODELLO ORGANIZZATIVO DI GESTIONE INTRA ED EXTRAOSPEDALIERA DEL PAZIENTE CARDIOLOGICO NEGLI OSPEDALI SPOKE. ESPERIENZA DAL FRIULI VENEZIA GIULIA

A. Roman Pognuz*, M. Bonin, M. Cinello, F. Pezzetta, F. Loik, A. Di Chiara, P. Benetollo

Ospedale Civile Sant'Antonio Abate, Tolmezzo; Ospedale Civile Sant'Antonio Abate, Tolmezzo; Ospedale Civile Sant'Antonio Abate, Tolmezzo; Ospedale Civile Sant'Antonio Abate, Tolmezzo; Ospedale Civile Sant'Antonio Abate, Tolmezzo

16.30-17.30 - Sala della PIAZZA

MALATTIE MIOCARDICHE E PERICARDICHE (casi clinici)Moderatore: **Marco Milo** (Trieste)Presentazioni **A****P114** - HYDROXYCHLOROQUINE-INDUCED CARDIOMYOPATHY, IS IT ALWAYS REVERSIBLE?D. Sirico, **E. Ammirati***, A. Garascia, A. Sacco, N. Morici, D. Petrella, A. Cannata, C. Giannattasio, F. Oliva, M. Frigerio*Ospedale Niguarda, Milano; Ospedale Niguarda, Milano; Ospedale Niguarda, Milano; Ospedale Niguarda, Milano; Ospedale Niguarda, Milano; Ospedale Niguarda, Milano; Ospedale Niguarda, Milano; Ospedale Niguarda, Milano***P115** - IPERTROFIA DEL VENTRICOLO DESTRO IN UNA BAMBINA DI 12 ANNI: OPZIONI DI TRATTAMENTO**D. Di Lisi***, S. Spoto, E. Caruso, C. Comparato*Po Giovanni Di Cristina, Palermo; Po Giovanni Di Cristina, Palermo***P116** - RESTRICTIVE AND HYPERTROPHIC CARDIOMYOPATHY BEATING IN ONE CHEST AFTER HETEROTOPIC HEART TRANSPLANTATION**F. Negri***, A. Gamba, M. Belgrano, R. Bussani, B. Pinamonti, M. Zecchin, G. Sinagra*Ospedali Riuniti - Osp. Cattinara, Trieste; Ospedali Riuniti - Osp. Cattinara, Trieste; Ospedali Riuniti - Osp. Cattinara, Trieste***P117** - UN INSOLITO CASO DI MIOCARITE**M. Liccese***, M. Clemente, G. Calculli*Ospedale Madonna Delle Grazie, Matera*

16.30-17.30 - Sala della PIAZZA

MISCELLANEA 1 (casi clinici)

Moderatore: **Angelo Aloisio** (Taranto)

Presentazioni B

P118 - RITIRATO

P119 - UN PROGETTO DI MEDICINA DI GENERE: LA SINDROME DI TAKO-TSUBO IN OTTICA PSICONEUROENDOCRINOIMMUNOLOGIA (PNEI)
R. Dell'Acqua, **M. Mariani***, F. Collauto, M. Gallazzi, G. Leoncini, L. Rizzo, G. Vitali
Stabilimento Ospedaliero Di Cuggiono, Cuggiono

P120 - UN CASO DI SINDROME DI TAKOTSUBO INVERSA ASSOCIATA A NEUROFIBROMATOSI TIPO 1
G. Barbati*, A. Morello, F. Mistrorigo, A. Rossillo, G. Erente, A. Ramondo
Ospedale Civile San Bortolo, Vicenza; Ospedale Civile San Bortolo, Vicenza; Ospedale Civile San Bortolo, Vicenza; Ospedale Civile San Bortolo, Vicenza

P121 - GRAVE SCOMPENSO CARDIACO ACUTO DA TIREOTOSSICOSI SECONDARIA A MALATTIA DI BASEDOW
S. Cherubini*, F. Castelli, C. Ribis, A. Ciolli
Ospedale Sandro Pertini, Roma; Ospedale Sandro Pertini, Roma

16.30-17.30 - Sala della PIAZZA

MISCELLANEA 2 (casi clinici)Moderatore: **Salvatore Ivan Caico** (Gallarate)

Presentazioni C

P122 - PREGNANCY IN A PATIENT WITH SEVERE MITRAL REGURGITATION, PATENT FORAMEN OVALE AND RECENT STROKE**B. Del Forno***, E. Lapenna, I. Belluschi, A. Castiglioni, A. D'Angelo, G. Pizzetti, M. Castiglioni, O. Alfieri, M. De Bonis*Ospedale San Raffaele, Milano; Ospedale San Raffaele, Milano; Ospedale San Raffaele, Milano; Ospedale San Raffaele, Milano; Ospedale San Raffaele, Milano***P123** - AN UNUSUAL COMPLICATION OF PROSTHETIC AORTIC VALVE ENDOCARDITIS**R. Musci***, D. Zanna, S. Favale, A. Guaricci*Osp. Andria Canosa - Po Andria, Andria; Ospedale Policlinico, Bari; Ospedale Policlinico, Bari***P124** - RITIRATO**P125** - A TAKOTSUBO-LIKE SYNDROME WITH A PARTICULAR PRESENTATION: A CASE REPORT**P. Cabras***, E. Accalai, S. Deriu, G. Giardina, A. Marocco, G. Matta, F. Sanna, B. Schintu, R. Scotto, G. Tola, M. Porcu*Azienda Ospedaliera G. Brotzu, Cagliari; Azienda Ospedaliera G. Brotzu, Cagliari; Ospedale San Giovanni Di Dio, Cagliari; Azienda Ospedaliera G. Brotzu, Cagliari; Azienda Ospedaliera G. Brotzu, Cagliari*

16.30-17.30 - Sala della PIAZZA

ENDOCARDITE (casi clinici)

Moderatore: **Enrico Chieffo** (Crema)

Presentazioni D

P126 - IPERTENSIONE POLMONARE TROMBOEMBOLICA CRONICA INOPERABILE IN PAZIENTE AFFETTA DA ANEMIA APLASTICA IDIOPATICA: QUALE TERAPIA?

M. Vatrano*, V. Pascale, A. Ferraro, F. Cassadonte, V. Ciconte

Ospedale Civile Pugliese, Catanzaro; Ospedale Civile Pugliese, Catanzaro; Ospedale Civile Pugliese, Catanzaro; Ospedale Civile Pugliese, Catanzaro

P127 - THREE-DIMENSIONAL TRANSESOPHAGEAL ECHOCARDIOGRAPHIC DIAGNOSIS OF CATHETER ENDOCARDITIS HIDDEN IN INTRA-CAVAL STENT

R. Musci*, C. Girasoli, C. D'Agostino, P. Colonna

Osp. Andria Canosa - Po Andria, Andria; Ospedale Policlinico, Bari; Ospedale Policlinico, Bari; Ospedale Policlinico, Bari

P128 - ENDOCARDITE ATRIALE DESTRA DA ELETTROCATETERE INFETTO: UN CASO CLINICO


S. Marazia*, E. Pisanò, V. De Rito, V. De Giorgi, G. Casali

Ospedale Vito Fazzi, Lecce; Ospedale Vito Fazzi, Lecce; Ospedale Vito Fazzi, Lecce; Ospedale Vito Fazzi, Lecce


P129 - ENDOCARDITE SU ELETTROCATETERI. RUOLO DELL'ECOCARDIOGRAFIA TRANSESOFAGEA TRIDIMENSIONALE COME GUIDA ALL'ESTRAZIONE DEL SISTEMA DI ELETTROSTIMOLAZIONE

A. Rosignuolo*, E. Migliozi, P. Celli, C. Manzara, F. Riboldi, P. Pino

Ospedale San Camillo, Roma; Ospedale San Camillo, Roma; Ospedale San Camillo, Roma; Ospedale San Camillo, Roma



WATCHING THE



FUTURE

PROGRAMMA SCIENTIFICO

Sabato 2 GIUGNO 2018

8.00-8.30 - Sala AGORÀ

CONTROVERSIE A COLAZIONE

INTELLIGENZA ARTIFICIALE IN CARDIOLOGIA

Moderatore: **Christian Pristipino** (Roma)

8.00 Sì, serve, anzi è indispensabile
Sara Calamelli (Mirano)

8.15 No, non serve, l'uomo è meglio della macchina
Raffaele Rasoini (Firenze)

8.30-10.00 - Sala ANFITEATRO

SIMPOSIO

LA TERAPIA CARDIOVASCOLARE NEL GRANDE ANZIANO

Moderatori: **Nicola Mininni** (Napoli) – **Gian Luigi Nicolosi** (Pordenone)

- 8.30 Lo scompenso cardiaco: azione o palliazione?
Giovanni Pulignano (Roma)
- 8.45 La prevenzione secondaria: ha senso un intervento a target?
Daniele Grosseto (Rimini)
- 9.00 La fibrillazione atriale: fino a quando e come scoagulare?
Francesco Santarelli (Teramo)
- 9.15 Il grande anziano con aspettativa di “buona” vita oltre l’anno, ha indicazioni al defibrillatore?
Massimo Zecchin (Trieste)
- 9.30 Discussione

8.30-10.00 - Sala AGORÀ

SIMPOSIO

SCOMPENSO CARDIACO ACUTO: GAPS IN EVIDENCE SECONDO LE LINEE GUIDA ESC

Moderatori: **Stefano Cappelli** (Carpi) – **Francesco Lo Bianco** (Roma)

- 8.30 L'importanza del "Time-to-treatment"
Carlo Campana (San Fermo della Battaglia)
- 8.45 Definizione e trattamento della resistenza al diuretico
Roberto Valle (Chioggia)
- 9.00 Target dose o target effect della terapia farmacologica?
Luigi Tavazzi (Pavia)
- 9.15 Il legame tra ospedale e territorio dopo la dimissione: tra risorse e necessità
Gianfranco Alunni (Assisi)
- 9.30 Discussione

8.30-9.30 - Sala del TEMPIO

MINI-SIMPOSIO

HEART-TEAM NELLE PATOLOGIE CARDIOVASCOLARI

Moderatori: **Domenico Gabrielli** (Fermo) – **Leonardo Patanè** (Pedara)

- 8.30 Heart team nel GUCH
Gaetano Gargiulo (Bologna)
- 8.40 Heart team nella chirurgia valvolare ed endocarditi
Giuseppe Gatti (Trieste)
- 8.50 Heart team nella patologia dell'aorta toracica
Giampaolo Luzi (Potenza)
- 9.00 Heart team nell'insufficienza cardiaca
Domenico Mangino (Mestre)
- 9.10 Discussione

8.30-10.00 - Sala del PANTHEON

ACC JEOPARDY GAME SESSION

Coordinatore: **Michele Massimo Gulizia** (Catania)
Governor Italy Chapter American College of Cardiology

Moderatori: **Stefania Angela Di Fusco** (Roma) – **Fabiana Lucà** (Reggio Calabria)
Monica Verdoia (Novara)

Una vera e propria grande battaglia all'ultima domanda, sotto il patrocinio dell'American College of Cardiology.

Un mega-quiz a risposta multipla dove tutti i partecipanti potranno testare la propria abilità e competere tra loro, sulla scia di quanto avviene annualmente durante il congresso dell'American College of Cardiology (ACC), dove i migliori giovani Fellow in Training rappresentanti di ogni Stato sono chiamati a dimostrare il proprio valore su tutti i principali temi della cardiologia.

Le domande spazieranno dalla cardiologia clinica, alla interventistica, dalla farmacologia, alla elettrocardiografia, ma anche imaging, fisiopatologia e malattie congenite.

Chi, **tra i giovani sotto i 33 anni**, avrà realizzato il punteggio migliore sarà invitato a rappresentare il team italiano che gareggerà con altre squadre americane e internazionali alla prossima "Great Jeopardy Game Session" al congresso dell'ACC 2019 a New Orleans (USA).

La sessione si svolge **in lingua inglese**, senza traduzione simultanea.



8.30-9.30 - Sala del PARCO

MEET THE EXPERT

EMBOLIA POLMONARE: COSA DOBBIAMO SAPERE

Moderatori: **Gennaro Bellizzi** (Ariano Irpino) – **Andrea Di Lenarda** (Trieste)

- 8.30 Quale anticoagulante orale è giusto nel mio caso
Andrea Pozzati (Bazzano)
- 8.40 Esiste una durata ottimale della terapia anticoagulante orale dopo embolia polmonare?
Amedeo Bongarzoni (Milano)
- 8.50 Le dieci cose da non dimenticare dell'embolia polmonare
Cosima Cloro (Cosenza)
- 9.00 Discussione

8.30-10.00 - Sala del BORGO

SIMPOSIO

GESTIONE DEL PAZIENTE RESUSCITATO DA ARRESTO CARDIACO EXTRAOSPEDALIERO: DAL TERRITORIO ALLA RIABILITAZIONE

Moderatori: **Maurizio Santomauro** (Napoli) – **Andrea Scapigliati** (Roma)

- 8.30 Gestione del paziente con arresto cardiaco refrattario nel territorio:
quando, come e dove trasportare il paziente
Luisa Cacciavillani (Padova)
- 8.45 Quando la coronarografia in emergenza
Cesare Baldi (Salerno)
- 9.00 Gestione della sindrome post arresto cardiaco: integrazione tra cardiologo,
rianimatore e neurologo
Giuseppe Palazzo (Catania)
- 9.15 Riabilitazione del paziente dopo la fase acuta e aspetti etici del soggetto
con grave danno anossico cerebrale
Filippo Maria Sarullo (Palermo)
- 9.30 Discussione

8.30-9.00 - Village di LEVANTE

MY APPROACH TO
QUANDO IL TUMORE È NEL CUORE

Moderatore: **Nicola Cosentino** (Cariati)

- 8.30 Ecocardiografia con e senza contrasto, imaging nucleare, imaging cardioradiologico, indicazioni al trattamento cardiocirurgico
Paolo Giuseppe Pino (Roma)
- 8.50 Discussione

8.30-9.00 - Village di PONENTE

CONTROVERSIA

**SOSTITUZIONE VALVOLARE AORTICA IN PAZIENTI
A BASSO-MEDIO RISCHIO: PROTESI VALVOLARI SUTURELESS O TAVI?**

Moderatore: **Giuseppe Musumeci** (Cuneo)

8.30 Meglio una protesi sutureless
Carlo Savini (Bologna)

8.45 Meglio una TAVI
Michele Romano (Mantova)

9.00-12.00 - Village di LEVANTE

**CONVENTION DELLE UNITÀ SCOMPENSO CARDIACO
IL PERCORSO CLINICO/DIAGNOSTICO/TERAPEUTICO
DEL PAZIENTE CON SCOMPENSO CARDIACO ACUTO,
DAL DOMICILIO ALLA DIMISSIONE PS/DEA**

I SESSIONE: LA GESTIONE PREOSPEDALIERA

Moderatori: **Andrea Mortara** (Monza) – **Stefano Urbinati** (Bologna)

- 9.00 Lo scompenso acuto al domicilio del paziente: scenari clinici e problemi gestionali
Daniela Pini (Rozzano)
- 9.15 Lo scompenso acuto al domicilio del paziente: quando il paziente deve mettere in pratica gli insegnamenti educazionali e quando invece richiedere assistenza
Renata De Maria (Milano)
- 9.30 Parlare di ritardo evitabile ha un significato importante anche nello scompenso cardiaco acuto?
Vittorio Palmieri (Avellino)
- 9.45 Quali accertamenti e quale terapia al domicilio e durante il trasporto in PS/DEA
Attilio Iacovoni (Bergamo)
- 10.00 Discussione

9.00-12.00 - Village di LEVANTE

II SESSIONE: LA GESTIONE OSPEDALIERA

Moderatori: **Nadia Aspromonte** (Roma) – **Giuseppe Di Tano** (Cremona)

- 10.30 La diagnosi e la ricerca eziologica in PS/DEA, come essere efficaci.
Possibile ruolo del “fast-track” cardiologico
Ilaria Battistoni (Ancona)
- 10.45 Il trattamento farmacologico e non farmacologico in PS/DEA: cosa ne pensano
i medici di medicina d’urgenza, i cardiologi e gli anestesisti?
Francesca Macera (Milano)
- 11.00 Perché spesso discutono l’internista e il cardiologo in PS/DEA, il peso delle comorbidità
Massimo Iacoviello (Bari)
- 11.15 La stratificazione del rischio e la decisione spesso difficile se ricoverare
o dimettere. Dall’OBI, alla rete degli ambulatori scopenso
Daniele Pasqualucci (Cagliari)
- 11.30 Discussione

9.00-10.00 - Village di PONENTE

MINI-SIMPOSIO

CHIRURGIA RIPARATIVA AORTICA: LEZIONI DALLA VALVOLA MITRALE

Moderatori: **Tiziano Gherli** (Parma) – **Lucia Torracca** (Milano)

- 9.00 Chirurgia riparativa aortica: l'importanza della diagnosi ecocardiografica per guidare il gesto chirurgico
Gabriele Lupi (Genova)
- 9.15 Lezione dalla valvola mitrale: un anello è sempre necessario
Loris Salvador (Vicenza)
- 9.30 Preservare o ricreare i Seni di Valsalva
Antonino Salvatore Rubino (Pedara)
- 9.45 Discussione

9.30-10.00 - Sala del TEMPIO

MY APPROACH TO

SCOMPENSO CARDIACO A FRAZIONE DI EIEZIONE CONSERVATA

Moderatore: **Paolo Fontanive** (Pisa)

- 9.30 I molti volti dello scompenso a frazione di eiezione conservata
Francesco Clemenza (Palermo)
- 9.45 L'Imaging necessario, quello utile e quello superfluo
Fabio De Conti (Camposampiero)

9.30-10.00 - Sala del PARCO

MY APPROACH TO

**APPROCCIO DIAGNOSTICO-TERAPEUTICO DI CARDIOLOGIA
PRATICA**

Moderatore: **Andrea Ciolli** (Roma)

- 9.30 Approccio diagnostico-terapeutico alle cardiomiopatie rare
Maria Levato (Lamezia Terme)
- 9.45 Il paziente GUCH arriva in PS: cosa deve sapere e saper fare il cardiologo clinico
Calogero Comparato (Palermo)

10.00-11.30 - Sala ANFITEATRO

SIMPOSIO

GLI STUDI CLINICI DELL'ANMCO

Moderatori: **Maurizio Giuseppe Abrignani** (Erice) – **Furio Colivicchi** (Roma)
Attilio Maseri (Firenze)

- 10.00 Gli Studi di prevenzione secondaria: REVEAL, COMPASS
Aldo Pietro Maggioni (Firenze)
- 10.15 BLITZ AF
Roberto Cemin (Bolzano)
- 10.30 BLITZ HF
Michele Massimo Gulizia (Catania)
- 10.45 EYESHOT POST-MI
Leonardo De Luca (Tivoli)
- 11.00 Discussione

10.00-11.00 - Sala AGORÀ

FOCUS

LA TAVI DEL 2018: QUALI LE NOVITÀ E LE CRITICITÀ?

Moderatori: **Ferdinando Fascetti** (Cosenza) – **Antonino Granatelli** (Tivoli)

- 10.00 La TAVI è un'opzione per tutti i pazienti anziani?
Daniela Lina (Parma)
- 10.15 Si può cominciare a non avere più dubbi sulla "durability"?
Corrado Tamburino (Catania)
- 10.30 Quale la migliore strategia antitrombotica per il lungo termine?
Francesco Della Rovere (Genova)
- 10.45 Discussione

10.00-11.00 - Sala del TEMPIO

FOCUS

**DILEMMI NEL TRATTAMENTO DELL'INSUFFICIENZA MITRALICA
SECONDARIA**

Moderatori: **Francesco Bartolomucci** (Andria) – **Giancarlo Bellanti** (Ravenna)

10.00 Il timing perfetto: non troppo presto né troppo tardi
Marco Fabio Costantino (Potenza)

10.15 Terapia medica
Massimo Pasquale (Chieti)

10.30 Riparazione transcateretere o chirurgia?
Emilio Di Lorenzo (Avellino)

10.45 Discussione

10.00-11.00 - Sala del PANTHEON

FOCUS

I NUOVI FARMACI PER IL TRATTAMENTO DEL DIABETE

Moderatori: **Raffaele De Cristofaro** (Orvieto) – **Giovanna Geraci** (Palermo)

- 10.00 I nuovi farmaci per il trattamento del diabete
Giovanni Maria Polizzi (Partinico)
- 10.15 Riduzione della mortalità cardiovascolare nel diabetico
Fabrizio Rolfo (Cuneo)
- 10.30 Scadenza cardiaca e diabete
Samuela Carigi (Rimini)
- 10.45 Nuovi trattamenti all'orizzonte?
Marina Angela Viccione (Isernia)

10.00-11.00 - Sala del PARCO

FOCUS

FATTORI PSICO-SOCIALI NELL'INFARTO MIOCARDICO ACUTO

Moderatori: **Giovanni Consolo** (Messina) – **Giulio Vladimiro Lettica** (Vittoria)

- 10.00 Variazioni circadiane e stagionali
Euro Antonio Capponi (Gubbio)
- 10.15 Lo stress cronico
Luigi Irace (Napoli)
- 10.30 Personalità e tono dell'umore (ansia, depressione, rabbia)
Adriano Murrone (Città di Castello)
- 10.45 Discussione

10.00-11.00 - Sala del BORGO

FORUM

**APPROCCIO TERAPEUTICO ALL'IPERTENSIONE POLMONARE
CRONICA TROMBOEMBOLICA**

Moderatori: **Domenico Gabrielli** (Fermo) – **Stefano Ghio** (Pavia)

- 10.00 La terapia chirurgica
Andrea Maria D'Armini (Pavia)
- 10.15 La terapia medica
Laura Scelsi (Pavia)
- 10.30 La terapia interventistica
Francesco Saia (Bologna)
- 10.45 Discussione

10.00-10.30 - Village di **PONENTE**

MY APPROACH TO

**LA SINDROME CORONARICA ACUTA STEMI NELLA GRAVIDANZA
QUALI I TRATTAMENTI POSSIBILI**

Moderatore: **Maria Alberta Cattabiani** (Parma)

10.00 Terapia medica
 Vincenzo Montemurro (Scilla)

10.15 Terapia interventistica
 Marco Boccalatte (Napoli)

10.30-11.00 - Village di **PONENTE**

CONTROVERSIA

**SCA A CORONARIE ANGIOGRAFICAMENTE INDENNI:
DAPT O NON DAPT?**

Moderatori: **Andrea Celestini** (Viterbo) – **Federico Conrotto** (Torino)

10.30 DAPT SI
Elisabetta Varani (Ravenna)

10.45 DAPT NO
Nazario Carrabba (Firenze)

11.00-12.00 - Sala AGORÀ

Vi.P. CLINICAL SESSION

Le Vi.P. CLINICAL Session utilizzeranno il Body Interact, un simulatore digitale interattivo che permette di interagire con un paziente virtuale in modo innovativo e coinvolgente, basato sul problem - solving di scenari clinici complessi e suggestivi. I partecipanti alle Sessioni potranno interagire con il paziente svolgendo molteplici attività cliniche, prescrivendo esami medici, monitorando i parametri vitali, consultando la cartella clinica, assegnando soluzioni terapeutiche. Body Interact è pensato per svolgere formazione interdisciplinare, consolidando il lavoro di gruppo e favorendo il confronto fra professionisti di diverse specialità. Progettato per replicare il lavoro di equipe, anche grazie all'innovativo tavolo touchscreen multimediale, consente di risolvere lo scenario clinico collaborando ed interagendo con colleghi e professionisti sanitari.

Tutor: **Paolo Giuseppe Pino** (Roma)

Medical Technical Assistant: **Antonio Terranova** (Roma)

11.00-12.00 - Sala del TEMPIO

MINI-SIMPOSIO

INSUFFICIENZA MITRALICA: COSA CAMBIA ALLA LUCE DELLE NUOVE LINEE GUIDA?

Moderatori: **Manuela Benvenuto** (Fermo) – **Francesco Tomassini** (Rivoli)

- 11.00 Mitral Valve Repair
Antonio Miceli (Milano)
- 11.15 Mitral Clip
Angelo Bruno Ramondo (Vicenza)
- 11.30 Sostituzione valvolare mitralica
Andrea Montalto (Roma)
- 11.45 Discussione

11.00-12.00 - Sala del PANTHEON

FOCUS

NSTE-ACS NEL PAZIENTE ANZIANO: OBIETTIVI TERAPEUTICI, INDICAZIONI A RIVASCOLARIZZAZIONE, STRATEGIE TERAPEUTICHE, PREVENZIONE DELLE COMPLICANZE

Moderatori: **Stefano De Servi** (Sesto San Giovanni) – **Domenico Gabrielli** (Fermo)

- 11.00 NSTE-ACS e anziano: come definire adeguati obiettivi terapeutici e adeguata intensità di cura
Stefano Savonitto (Lecco)
- 11.15 NSTE-ACS e anziano: indicazioni e strategie di rivascularizzazione
Giulio Speciale (Roma)
- 11.30 NSTE-ACS e anziano: come prevenire le iatrogenicità
Luca Angelo Ferri (Lecco)
- 11.45 Discussione

11.00-12.00 - Sala del PARCO

FOCUS

DROGHE E SOSTANZE D'ABUSO: FATTORI DI RISCHIO CARDIOVASCOLARI REALI E CON SVILUPPI FUTURI

Moderatori: **Luigi Di Lorenzo** (Sessa Aurunca) – **Antonio Lax** (Roma)

- 11.00 Vecchie e nuove droghe: valutazione epidemiologica delle patologie cardiovascolari a esse correlate
Piero Clavario (Arenzano)
- 11.15 Cardiomiopatie e aritmie secondarie a sostanze d'abuso: patologie sottovalutate in prevenzione primaria
Giovanni Licciardello (Augusta)
- 11.30 La cardiopatia ischemica cocaine-related: l'importanza del considerare le sostanze d'abuso fattori di rischio per patologie cardiovascolari
Francesco Ciccirillo (Lecce)
- 11.45 Discussione

11.00-12.00 - Sala del BORGO

FOCUS

SIMULAZIONE IN CARDIOLOGIA: UN IRRINUNCIABILE STRUMENTO PER LA FORMAZIONE, L'AGGIORNAMENTO E IL MANTENIMENTO DELLA COMPETENZA

Moderatori: **Andrea Di Lenarda** (Trieste) – **Gianfranco Frigo** (Cittadella)

- 11.00 Simulazione in cardiologia
Salvatore La Rosa (Milazzo)
- 11.15 Formazione dello specialista e mantenimento della competenza
Mauro Colletta (Bologna)
- 11.30 Organizzare un percorso formativo basato sulla simulazione
Giacomo Gensini (Firenze)
- 11.45 Discussione

11.00-11.30 - Village di PONENTE

**MY APPROACH TO
FREQUENZA CARDIACA COME TARGET TERAPEUTICO**

Moderatori: **Giovanni Luzzi** (Bari) – **Gabriello Marchetti** (Bologna)

- 11.00 Nello scompenso cardiaco
Adriano Murrone (Città di Castello)
- 11.15 Nella cardiopatia ischemica
Stefania Angela Di Fusco (Roma)

11.30-12.00 - Sala ANFITEATRO

HOW TO

**ANTICOAGULAZIONE DELLE BIOPROTESI AORTICHE:
PERCHÈ E PER QUANTO TEMPO**

Moderatore: **Vito Casamassima** (Acquaviva delle Fonti) – **Umberto Conti** (Pisa)

- 11.30 Nuove evidenze sulla trombosi subclinica nelle bioprotesi aortiche
Giuseppe Rescigno (Ancona)
- 11.45 Il trattamento antiaggregante e le bioprotesi aortiche
Giovanni Troise (Brescia)

11.30-12.00 - Village di PONENTE

CONTROVERSIA

IL RUOLO DELLA VALVULOPLASTICA PRIMA DI UNA TAVI

Moderatore: **Giorgio Baralis** (Savigliano)

- 11.30 Utile, quando e a chi?
Tiziana Attisano (Salerno)
- 11.45 Inutile, a volte dannosa
Gianni Mobilia (Messina)

12.00-13.30 - Sala ANFITEATRO

LUNCHEON PANEL

L'ATLANTE DEGLI ANTICOAGULANTI ORALI TRA CONFINI REALI E CONFINI IMMAGINARI

Moderatore: **Michele Massimo Gulizia** (Catania)

- 12.00 Le popolazioni da basso dosaggio: e dabigatran rispose "...basso dosaggio a chi?..."
Furio Colivicchi (Roma)
- 12.15 Le popolazioni in cerca di alleanze: gli antiaggreganti e gli anticoagulanti "...basta duelli... Alleiamoci, è più sicuro!"
Giuseppe Musumeci (Cuneo)
- 12.30 Le popolazioni a rischio di ablazione: sicurezza ininterrotta con dabigatran
Massimo Grimaldi (Acquaviva delle Fonti)
- 12.45 L'ideale piano di emergenza: per una risoluzione immediata, completa e sostenuta
Maria Pia Ruggieri (Roma)
- 13.00 Discussione

13.30-15.00 - Sala ANFITEATRO

SIMPOSIO

LA GESTIONE IN RETE DELLO SHOCK CARDIogeno

Moderatori: **Luciano Fattore** (Aversa) – **Fabrizio Oliva** (Milano)

- 13.30 Come è cambiata l'epidemiologia dello shock cardiogeno nell'ultimo ventennio
Maurizio Porcu (Cagliari)
- 13.45 Diagnosi precoce e monitoraggio multiparametrico dello shock cardiogeno
Antonio Cirò (Monza)
- 14.00 Trattamento farmacologico dello shock cardiogeno
Giuseppe Leonardi (Catania)
- 14.15 Rete dello shock cardiogeno e Shock Center
Serafina Valente (Firenze)
- 14.30 Discussione

13.30-15.00 - Sala AGORÀ

SIMPOSIO

**APPLICAZIONE DELLE LINEE GUIDA ESC 2017 IN ITALIA
A UN ANNO DALLA PUBBLICAZIONE**

Moderatori: **Filippo Crea** (Roma) – **Giuseppe Di Pasquale** (Bologna)

- 13.30 Gestione dello STEMI
Antonietta Ledda (Palermo)
- 13.45 Diagnosi e trattamento della PAD
Adriano Murrone (Città di Castello)
- 14.00 Update sulla DAPT
Fortunato Scotto di Uccio (Napoli)
- 14.15 Gestione delle valvulopatie
Marco Campana (Brescia)
- 14.30 Discussione

13.30-15.00 - Sala del TEMPIO

SIMPOSIO

PREVENZIONE CARDIOVASCOLARE. NUOVE EVIDENZE

Moderatori: **Claudio Cricelli** (Firenze) – **Michele Massimo Gulizia** (Catania)

- 13.30 Ipertensione e fibrillazione atriale: dubbi e certezze dagli studi internazionali
Paolo Verdecchia (Assisi)
- 13.45 La dieta nei pazienti con sindrome metabolica: bassi carboidrati o basso colesterolo?
Stefano Urbinati (Bologna)
- 14.00 Intestino e cuore
Maurizio Giuseppe Abrignani (Erice)
- 14.15 Aderenza alla dieta mediterranea e severità della coronaropatia
Domenico Gabrielli (Fermo)
- 14.30 Un progetto di prevenzione su un territorio comunale
Gabriele Guardigli (Ferrara)
- 14.45 Discussione

13.30-14.30 - Sala del PANTHEON

FOCUS

MIOCARDITI: UP TO DATE

Moderatori: **Enrico Boschetti** (Terni) – **Massimo Imazio** (Torino)

- 13.30 Classificazione e presentazione clinica
Nadia Ingianni (Marsala)
- 13.45 Diagnosi: RMN vs biopsia endomiocardica
Daniela Mancuso (Padova)
- 14.00 Trattamento e follow-up
Carlo Costantini (Jesi)
- 14.15 Discussione

13.30-14.30 - Sala del PARCO

FORUM

DILEMMI ANCORA IRRISOLTI NELLA TAVI

Moderatori: **Matteo Cassin** (Pordenone) – **Vincenzo Duino** (Bergamo)

- 13.30 Impatto della malattia coronarica sulla prognosi e sulle scelte terapeutiche
Daide D'Andrea (Napoli)
- 13.45 La bicuspidia aortica: tra difficoltà tecniche e indicazioni appropriate
Alfredo De Nardo (Vibo Valentia)
- 14.00 Il trattamento farmacologico ottimale dopo l'impianto: DAPT o anticoagulante?
Andrea Rubboli (Bologna)
- 14.15 Discussione

13.30-15.00 - Sala del BORGO

SIMPOSIO

**DECISIONI DIFFICILI NEL PAZIENTE ONCOLOGICO
CON PATOLOGIA CARDIOLOGICA**

Moderatori: **Andrea Di Lenarda** (Trieste) – **Iris Parrini** (Torino)

- 13.30 Il paziente oncologico con sindrome coronarica acuta
Elvira Rescinifi (Bologna)
- 13.45 Il paziente oncologico con scompenso cardiaco
Chiara Lestuzzi (Aviano)
- 14.00 Il paziente oncologico da rivascularizzare
Andrea Perkan (Trieste)
- 14.15 DOAC, warfarin o EBPM nel paziente oncologico?
Mariaelena Grossi (Rimini)
- 14.30 Il paziente oncologico con cardiopatia e comorbidità
Michele Clemente (Matera)
- 14.45 Discussione

13.30-14.00 - Village di LEVANTE

MY APPROACH TO

GESTIONE TERAPEUTICA DEL TROMBOEMBOLISMO ARTERIOSO E VENOSO

Moderatore: **Antonio Palermo** (Caserta)

- 13.30 Paziente con fibrillazione atriale che sviluppa una tromboembolia polmonare
Daniele Bertoli (Sarzana)
- 13.45 Paziente con tromboembolia polmonare che sviluppa una sindrome coronarica acuta
Francesca Bux (Bari)

14.00-15.00 - Village di LEVANTE

FOCUS

**LA GESTIONE DELLA TERAPIA DIURETICA NELLO SCOMPENSO
CARDIACO IN ASSENZA DI TRIAL CLINICI RANDOMIZZATI**

Moderatori: **Emanuele Carbonieri** (Bussolengo)
Francesco Piemonte (Frattamaggiore)

- 14.00 Vantaggi e limiti della terapia diuretica nello scompenso cardiaco
Michela Bartolotti (Cesena)
- 14.15 Quando sospendere la terapia diuretica nel paziente affetto da scompenso cardiaco? La valutazione multiparametrica della congestione di liquidi
Fabio Vagnarelli (Ancona)
- 14.30 La resistenza al diuretico nel paziente affetto da scompenso cardiaco cronico. Il ruolo dell'ultrafiltrazione
Gabriele Di Gesaro (Palermo)
- 14.45 Discussione

14.30-15.30 - Sala del PANTHEON

FOCUS

IL CAMMINO: DALLA VALUTAZIONE FUNZIONALE ALLA PREVENZIONE CARDIOVASCOLARE

Moderatori: **Annamaria Municinò** (Genova) – **Patrizio Sarto** (Treviso)

- 14.30 Il "Six minutes walking test" (6MWT)
Elio Venturini (Cecina)
- 14.45 Il "Gait speed test"
Patrizio Sarto (Treviso)
- 15.00 Il cammino come strumento di prevenzione cardiovascolare
Licia Petrella (Teramo)
- 15.15 Discussione

14.30-15.00 - Sala del PARCO

HOW TO

COORDINAMENTO DELL'ASSISTENZA E CONTINUITÀ DELLE CURE

Moderatori: **Mario Cordoni** (Piombino) – **Rossella Gilardi** (Milano)

- 14.30 Come coordinare la transizione dall'ospedale al domicilio?
Donatella Radini (Trieste)
- 14.45 Come possono le cardiologie ospedaliere guidare l'assistenza integrata?
Mauro Mennuni (Colleferro)

15.00-16.00 - Sala ANFITEATRO

MEET THE EXPERT

CONTROVERSIE IN TEMA DI RESINCRONIZZAZIONE CARDIACA

Moderatori: **Giovanni Bisignani** (Castrovillari) – **Francesco Zanon** (Rovigo)

- 15.00 La durata e la morfologia del QRS nel contesto della CRT
Michele Accogli (Tricase)
- 15.10 Come migliorare la risposta alla CRT
Carlo Pignalberi (Roma)
- 15.20 Potremmo abbandonare la frazione di eiezione come indicatore per la CRT?
Gaetano Senatore (Cirié)
- 15.30 Discussione

15.00-16.00 - Sala AGORÀ

MEET THE EXPERT

TRATTAMENTO DELLE DISLIPIDEMIE

Moderatori: **Luigi Caliendo** (Nola) – **Andrea Di Lenarda** (Trieste)

- 15.00 Inibitori del PCSK9: In quali pazienti alla luce del piano terapeutico
Marzia De Biasio (Udine)
- 15.10 Inibitori del PCSK9 nel paziente post SCA
Carmine Riccio (Caserta)
- 15.20 Quale statina, quando l'inibitore del riassorbimento e a quale paziente?
Stefania Corda (Cagliari)
- 15.30 Discussione

15.00-15.30 - Sala del TEMPIO

HOW TO

URGENZA CARDIOLOGICA IN PEDIATRIA

Moderatore: **Maurizio Mongiò** (Palermo)

15.00 Distress respiratorio
Silvia Favilli (Firenze)

15.15 Scompenso cardiaco
Cristina Andriani (Montebelluna)

15.00-16.00 - Sala del PARCO

FOCUS

DISCUTIAMO GLI ALGORITMI DELLE LINEE GUIDA ESC SULLE VALVULOPATIE

Moderatori: **Antonia Alberti** (Milano) – **Patrizia Celli** (Roma)

- 15.00 Valvulopatia aortica severa
Elisa Leiballi (Pordenone)
- 15.15 Insufficienza mitralica severa
Rossella Ferrara (Imola)
- 15.30 Insufficienza tricuspidalica severa
Alberto Lavorgna (Teramo)
- 15.45 Discussione

15.00-16.00 - Sala del BORGO

FOCUS

**INFARTO MIOCARDICO IN ASSENZA DI OSTRUZIONI
CORONARICHE (MINOCA)**

Moderatori: **Guglielmo Bernardi** (Pordenone) – **Domenico Gabrielli** (Fermo)

- 15.00 Definizione ed epidemiologia
Marco Mele (Foggia)
- 15.15 Imaging nella diagnosi differenziale
Giuseppe Ciliberti (Ancona)
- 15.30 Pattern specifici, gestione terapeutica e prognosi
Matteo Cassin (Pordenone)
- 15.45 Discussione

15.00-16.00 - Village di LEVANTE

FOCUS

INFARTO MIOCARDICO ACUTO: QUANDO NON VA TUTTO LISCIO...

Moderatori: **Francesco Bellandi** (Prato) – **Maurizio Scarpignato** (Foligno)

- 15.00 STEMI con elevato burden trombotico: tromboaspirazione, prevenzione e trattamento del no-reflow
Andrea Santarelli (Rimini)
- 15.15 Quando utilizzare gli inibitori delle glicoproteine IIb/IIIa
Umberto Parravicini (Borgomanero)
- 15.30 STEMI e shock cardiogeno contropulsazione aortica e sistemi di assistenza ventricolare: quale ruolo
Angelo Sante Bongo (Novara)
- 15.45 Discussione

15.30-17.00 - Sala del TEMPIO

SIMPOSIO

CHI TROVO IN UTIC STAMATTINA...

Moderatori: **Francesco Maria Bovenzi** (Lucca) – **Andrea Di Lenarda** (Trieste)

- 15.30 Letto 1: paziente con STEMI anteriore esteso e PTCA primaria inefficace
Roberto Di Paola (Catania)
- 15.45 Letto 2: paziente con protesi meccanica, febbrile e sospetta endocardite
Ada Cutolo (Mestre)
- 16.00 Letto 3: paziente con SC cronico, ICD e storm aritmico
Andrea Farina (Lecco)
- 16.15 Letto 4: paziente di 86 anni con insufficienza respiratoria acuta, BPAP e disfunzione renale in peggioramento
Daniele Grosseto (Rimini)
- 16.30 Discussione

15.30-16.00 - Sala del PANTHEON

HOW TO

CRITICITÀ NELLA GESTIONE DELL'ARRESTO CARDIACO

Moderatore: **Fabrizio Ammirati** (Ostia)

15.30 L'ECMO nella gestione dell'arresto cardiaco: a chi, quando, dove?
Guerrino Zuin (Mestre)

15.45 Coronarografia dopo arresto cardiaco: quando eseguirla in emergenza?
Massimo Siviglia (Reggio Calabria)

16.00-17.00 - Sala ANFITEATRO

FOCUS

MULTI MODALITY IMAGING NELLA TROMBOEMBOLIA POLMONARE

Moderatori: **Salvatore Felis** (Catania) – **Pietro Zonzin** (Rovigo)

- 16.00 Ecocardiogramma a chi e quando?
Pierfranco Dellavesa (Borgomanero)
- 16.15 Angio-TC a tutti sempre?
Michele Azzarito (Roma)
- 16.30 Quale spazio per la scintigrafia e l'angiografia polmonare?
Gian Piero Perna (Ancona)
- 16.45 Discussione

16.00-16.30 - Sala AGORÀ

HOW TO

L'IMAGING ASSOCIATO A STRESS NELL'ATTUALE PANORAMA

Moderatore: **Antonella Maurizia Moreo** (Milano)

16.00 Eco stress

Maria Accadia (Napoli)

16.15 Metodiche radionucleari

Roberto Accardi (Macerata)

16.00-17.00 - Sala del PANTHEON

MINI-SIMPOSIO

CI MANCA LA SFERA DI CRISTALLO PER STIMARE IL RISCHIO ARITMICO...

Moderatori: **Carlo Budano** (Torino) – **Antonio Pangallo** (Reggio Calabria)

- 16.00 Ma per fortuna abbiamo la risonanza magnetica
Enrica Conte (Cuneo)
- 16.15 Ma per fortuna abbiamo l'ecocardiogramma
Donatello Fabiani (Teramo)
- 16.30 Ma per fortuna abbiamo la valutazione multiparametrica e gli score di rischio
Concetta Di Nora (Trieste)
- 16.45 Discussione

16.00-17.00 - Sala del PARCO

FOCUS

BIOMARCATORI IN CARDIOLOGIA

Moderatori: **Aldo Clerico** (Viareggio) – **Giuseppe Di Tano** (Cremona)

- 16.00 Troponina: oltre la diagnosi di infarto
Stefania Angela Di Fusco (Roma)
- 16.15 Peptidi natriuretici: come e quando utilizzarli per la stratificazione prognostica
Massimo Milli (Firenze)
- 16.30 Proteina C reattiva: nella cardiopatia ischemica e nello scompenso cardiaco
Alberto Camerini (Genova)
- 16.45 Discussione

16.00-17.00 - Sala del BORGO

FOCUS

INEGUAGLIANZA SOCIALE NELLA PREVENZIONE CARDIOVASCOLARE

Moderatori: **Anna Frisinghelli** (Passirana) – **Fabio Menghini** (Roma)

- 16.00 Stato socioeconomico individuale e di popolazione
Maria Teresa La Rovere (Montescano)
- 16.15 Fattori di rischio e livello educativo
Luigi Aquilanti (Ancona)
- 16.30 Incidenza e prognosi della malattia CV nei migranti: sempre peggiori?
Antonella Cherubini (Trieste)
- 16.45 Discussione

16.00-17.00 - Village di LEVANTE

FORUM

APPROPRIATEZZA DEI TEST NON INVASIVI NELLO SCOMPENSO CARDIACO: SCENARI CLINICI E INFORMAZIONI AGGIUNTIVE

Moderatori: **Calogero Falletta** (Palermo) – **Paolo Midi** (Roma)

- 16.00 Il test da sforzo cardiopolmonare
Nadia Sanna (Cagliari)
- 16.15 La RMN cardiaca
Barbara Maria Teresa Mabritto (Torino)
- 16.30 L'ecocardiogramma 3D
Gerardo Ansalone (Roma)
- 16.45 Discussione

16.30-18.00 - Sala AGORÀ

Vi.P. ECHO SESSION

Grazie all'utilizzo di un simulatore ecografico di ultima generazione le Vi.P. (Virtual Patient) ECHO Session si trasformeranno per i discenti in momenti di apprendimento veloce. L'ecografia, infatti, è una disciplina fondamentale per il medico, che la utilizza come strumento diagnostico e come ausilio per la sicurezza nell'esecuzione della maggior parte delle pratiche invasive di sua competenza. Tuttavia non è facile per un docente insegnare e per un discente apprendere le tecniche ecografiche in tempi brevi, in quanto questo richiederebbe un numero elevato di pazienti disponibili a sottoporsi a manovre eseguite in prima istanza da personale non ancora esperto. Ma strumenti come il simulatore ecografico utilizzato rendono più immediato l'insegnamento di questa disciplina. Il simulatore ecografico di ultima generazione permette di fare pratica a partire dai fondamenti dell'ecografia, con il discente che deve scansionare un oggetto in un box virtuale, e procedere per gradi, con l'ecografia di pazienti virtuali in varie condizioni cliniche, fino ad arrivare all'utilizzo di tags sensorizzati per scansioni ecografiche live, dove grazie alla sonda e ad appositi tag posizionati su un manichino o un modello, il discente può effettuare ecografie di un caso clinico precedentemente scelto. In breve il simulatore ecografico, grazie all'utilizzo di un simulatore ultrasonografico multidisciplinare e un simulatore ecocardio TTE (transtoracico) e TEE (transesofageo), permette di simulare procedure interventistiche ecoguidate.

Il simulatore di realtà virtuale di ecocardiografia transtoracico e transesofageo permette di far apprendere le procedure di ecocardiografia in un ambiente anatomico altamente realistico, con aiuti visivi, etichette anatomiche delle varie strutture, modellini in 3D e mappe. Una libreria di casi per ciascun modulo fornisce esercizi iniziali step-by-step, casi patologici e non. L'ambiente educativo permette al praticante di effettuare training sia sotto la guida di un tutor che commenta le immagini a video sia in autonomia grazie agli aiuti didattici previsti sul simulatore. Un sistema di metratura delle performance offre al termine di ciascun caso la risposta patologica del caso oltre a tutta una serie di parametri che permettono la valutazione del praticante stesso e le curve di apprendimento. La metodologia di apprendimento sarà estremamente didattica, in quanto fornirà le nozioni fondamentali teoriche e attraverso simulatori avanzati e realistici permetterà un'adeguata preparazione pratica e clinica. Verranno effettuate esercitazioni su puntura giugulare, succlavia e femorale sotto guida ecografica e esercitazioni su Tissue Model con tunnelizzazione anterograda e retrograda di un catetere venoso centrale. Durante il 49° Congresso ANMCO, verranno svolte in Sala Agorà simulazioni di ecocardiografia transesofagea da parte di un KOL (Key Opinion Leader) che mostrerà ai partecipanti le proiezioni standard secondo protocollo internazionale, suggerirà quali sono i movimenti migliori per avere le sezioni di rilievo e commenterà le anatomie sane o patologiche.

Tutor: **Paolo Giuseppe Pino** (Roma)

Medical Technical Assistants: **Andrea Madeo** (Roma) – **Luca Severi** (Roma)

17.00-18.00 - Sala ANFITEATRO

MEET THE EXPERT

LE CARDIOMIOPATIE E LE MALATTIE SISTEMICHE

Moderatori: **Andrea Di Lenarda** (Trieste) – **Fabio Sbaraglia** (Roma)

- 17.00 La sarcoidosi, sospetto clinico, diagnosi e cura
Gessica Italiani (Pescia)
- 17.15 Amiloidosi cardiaca e sistemica, inquadramento clinico e trattamenti
Raffaele Di Pillo (Ancona)
- 17.30 Autoimmunità e cardiomiopatie infiammatorie
Maria Denitza Tinti (Anzio)
- 17.45 Discussione

17.00-18.00 - Sala del TEMPIO

FORUM

IL PROCESSO DECISIONALE CONDIVISO NEL DOLORE TORACICO

Moderatori: **Giovanna Geraci** (Palermo) – **Corinna Antonia Inserra** (Legnano)

- 17.00 Dolore toracico: tipico, atipico, non anginoso
Sergio Macciò (Vercelli)
- 17.15 È possibile una condivisione medico-paziente nella scelta del percorso
diagnostico-assistenziale?
Guerrino Zuin (Mestre)
- 17.30 Medici e pazienti: al di là degli stereotipi
Francesco Antonio Amico (Copertino)
- 17.45 Discussione

17.00-18.00 - Sala del PANTHEON

FOCUS

LE COMPLICANZE MECCANICHE DELL'INFARTO MIOCARDICO ACUTO

Moderatori: **Alessandra Chinaglia** (Torino) – **Luigi Raffaele Elia** (Napoli)

17.00 La rottura della parete libera del ventricolo sinistro
Margherita Ministeri (Pedara)

17.15 L'insufficienza mitralica acuta
Carlo Cernetti (Castelfranco Veneto)

17.30 Lo pseudo-aneurisma ventricolare
Carlo Vigna (San Giovanni Rotondo)

17.45 Discussione

17.00-18.00 - Sala del PARCO

MEET THE EXPERT

QUANDO LE COMORBIDITÀ DIVENTANO UN VERO PROBLEMA DECISIONALE

Moderatori: **Pompilio Massimo Faggiano** (Brescia) – **Mauro Feola** (Mondovì)

- 17.00 SCA-STEMI e Ictus acuto
Marco Vatrano (Catanzaro)
- 17.10 SCA-NSTEMI e cancro attivo
Giovanna Di Gregorio (Catania)
- 17.20 SCA e insufficienza renale grave
Giampaolo Pasquetto (Monselice)
- 17.30 Discussione

17.00-18.00 - Sala del BORGO

FORUM

ANGIOPLASTICA PRIMARIA NELLO STEMI: CHE FARE DELLE LESIONI "NON COLPEVOLI"?

Moderatori: **Roberto Caporale** (Cosenza) – **Gabriele Gabrielli** (Ancona)

- 17.00 L'impatto prognostico di lesioni "non colpevoli"
Fortunato Scotto di Uccio (Napoli)
- 17.15 Il management delle lesioni "non colpevoli"
Massimo Fineschi (Siena)
- 17.30 L'occlusione totale cronica di lesione "non colpevole": che fare?
Attilio Varricchio (Napoli)
- 17.45 Discussione


17.00-18.00 - Village di LEVANTE

FORUM


**INDICAZIONI ALL'IMPIANTO DI ICD NELLO SCOMPENSO
CARDIACO, TUTTO CHIARO E CONDIVISIBILE?**

Moderatori: **Guglielmo Piccione** (Modica) – **Alessandro Vallebona** (Rapallo)

- 17.00 Il paziente asintomatico con severa disfunzione VS
Stefano Mameli (Cagliari)
- 17.15 Il paziente di nuova diagnosi in attesa di miglioramento con la terapia medica
Chiara Andreoli (Foligno)
- 17.30 Il paziente con comorbidità
Simone Longhi (Forlì)
- 17.45 Discussione



WATCHING THE



FUTURE

LA RICERCA CARDIOLOGICA IN ITALIA
SESSIONI DI COMUNICAZIONI

Sabato 2 GIUGNO 2018

8.30-9.30 - Sala dello SQUERO

ARITMIE: ICDModeratori: **Gianfranco Muscio** (Siracusa) – **Rossella Troccoli** (Bari)**C156** - LONGEVITÀ DEI DEFIBRILLATORI IMPIANTABILI: 10 ANNI DI FOLLOW-UP DEL REGISTRO AIAC-RID**S. Poli***, D. Facchin, L. Rebellato, E. Daleffe, M. Toniolo, M. Zecchin, G. Boriani, A. Proclemer*Pou Santa Maria Della Misericordia, Udine; Pou Santa Maria Della Misericordia, Udine; Pou Santa Maria Della Misericordia, Udine; Pou Santa Maria Della Misericordia, Udine; Ospedali Riuniti - Osp. Cattinara, Trieste; Ospedale Policlinico, Modena; Pou Santa Maria Della Misericordia, Udine***C157** - POST ICD REPLACEMENT/UPGRADE MANAGEMENT OF COMPLICATIONS: PRELIMINARY RESULTS OF THE ANALYSIS OF HEALTH CARE RESOURCE UTILIZATION FROM THE DECODE REGISTRY**G. Ballari***, F. Zanon, E. Ammendola, E. Menardi, Q. Parisi, P. De Filippo, M. Manzo, P. Notarstefano, G. Zingarini, C. Ferretti, M. Iori, C. La Rosa, D. Saporito, M. Bertini, C. Tomasi, V. Carinci, F. Notaristefano, G. Merlotti, M. Malacrida, M. Biffi*Ospedale Santa Maria Della Misericordia, Rovigo; Azienda Ospedaliera Santa Croce e Carle, Cuneo; A.O.U.S. Giovanni di Dio-Ruggi D'Aragona, Salerno; Azienda Ospedaliera di Perugia, Perugia; Ospedale di Manerbio, Manerbio; Casa di Cura Villa Verde, Taranto; Ospedale Infermi, Rimini; Ospedale Civile Santa Maria delle Croci, Ravenna; Ospedale Maggiore, Bologna; Azienda Ospedaliera di Perugia, Perugia***C158** - USEFULNESS OF IMPLANTED CARDIOVERTER DEFIBRILLATOR REPLACEMENT IN PATIENTS WITHOUT SEVERELY REDUCED EJECTION FRACTION UNDER TREATMENTJ. Artico, S. Franco, **A. Paldino***, F. Biondi, M. Zecchin, M. Merlo, G. Sinagra*Ospedali Riuniti - Osp. Cattinara, Trieste; Ospedali Riuniti - Osp. Cattinara, Trieste; Ospedali Riuniti - Osp. Cattinara, Trieste***C159** - FOLLOW UP IN PAZIENTI SOTTOPOSTI AD IMPIANTO DI DEFIBRILLATORE AUTOMATICO: ESPERIENZA PRESSO UN CENTRO CLINICO VENETO**C. Perrone***, C. Dalla Valle, A. Mecenero, A. Volpiana, I. Loddo, C. Bilato*Ospedale Civile, Arzignano*

8.30-9.30 - Sala della MARINA

MALATTIE MIOCARDICHE E PERICARDICHE (casi clinici)

Moderatori: **Giancarlo Casolo** (Lido di Camaiore) – **Massimo Imazio** (Torino)

C160 - MIOCARDITE DA MESALAZINA: COSA C'È DA SAPERE

C. Di Nora*, C. Tioni, M. Antonutti, D. Miani, M. Driussi, G. Sinagra, A. Proclemer
Ospedali Riuniti - Osp. Cattinara, Trieste; Ospedali Riuniti - Osp. Cattinara, Trieste; Pou Santa Maria della Misericordia, Udine; Pou Santa Maria della Misericordia, Udine; Ospedali Riuniti - Osp. Cattinara, Trieste; Pou Santa Maria della Misericordia, Udine

C161 - PERICARDITE EFFUSIVO-COSTRITTIVA IN MALATTIA DI ERDHEIM-CHESTER

V. Pazzanese*, M. Oppizzi, C. Ballarotto, G. Iaci, A. Margonato, O. Alfieri, P. Camici
Ospedale San Raffaele, Milano

C162 - CONSTRICTIVE PERICARDITIS: A COMMON PHYSIOPATHOLOGY FOR DIFFERENT MACROSCOPIC

E. D'Elia*, P. Ferrazzi, M. Imazio, C. Simon, A. Iacovoni, M. Gori, M. Senni, A. Brucato
Asst Papa Giovanni XXIII, Bergamo; Aou Città della Salute e della Scienza, Torino; Asst Papa Giovanni XXIII, Bergamo; Asst Papa Giovanni XXIII, Bergamo; Asst Papa Giovanni XXIII, Bergamo

C163 - IS PERICARDIAL EFFUSION A NEGATIVE PROGNOSTIC MARKER?

S. Rettegno*, P. Gatti, O. De Filippo, M. Iannaccone, F. D'Ascenzo, M. Imazio, C. Giustetto
Aou Città della Salute e della Scienza, Torino

8.30-9.30 - Sala delle CONCHIGLIE

CARDIOLOGIA INTERVENTISTICA STRUTTURALE - TAVI 1

Moderatori: **Francesco Bacchion** (Monselice) – **Roberto Caporale** (Cosenza)

C164 - IMPACT OF DIFFERENT AORTIC STENOSIS PATHOPHYSIOLOGICAL SUBTYPES ON ACUTE AND LATE RESULTS AFTER TRANSCATHETER AORTIC VALVE IMPLANTATION

C. Moretti*, C. Marcelli, M. Compagnone, P. Battistini, G. Rodinò, M. Cannizzo, M. Chiarabelli, M. Bacchi Reggiani, C. Marrozzini, T. Palmerini, P. Ortolani, C. Rapezzi, F. Saia
Ospedale Policlinico S.Orsola-Malpighi, Bologna

C165 - TAVI IN PATIENTS AT INCREASED RISK OF MECHANICAL COMPLICATIONS

A. Cerillo*, F. Amoretti, F. Marchi, G. Trianni, S. Berti

Ftgm - Stabilimento di Massa, Massa; Ospedale Apuane, Massa; Ftgm - Stabilimento di Massa, Massa

C166 - TAVI IN A REAL-WORLD REGISTRY: OUTCOMES FOR LOW AND INTERMEDIATE COMPARED TO HIGH RISK PATIENTS

N. Carrabba, **G. Taborchi***, M. Berteotti, A. Consales, R. Valenti, A. Migliorini, R. Vergara, N. Marchionni, D. Antonucci

Aou Careggi, Firenze

C167 - TRANSCATHETER AORTIC VALVE IMPLANTATION IN PURE AORTIC REGURGITATION

A. Cerillo*, M. Mariani, M. Ravani, G. Trianni, S. Berti

Ftgm - Stabilimento di Massa, Massa; Ftgm - Stabilimento di Massa, Massa; Ftgm - Stabilimento di Massa, Massa; Ospedale Apuane, Massa; Ftgm - Stabilimento di Massa, Massa

9.30-10.30 - Sala dello SQUERO

ARITMIE: MISCELLANEA 1

Moderatori: **Andrea Di Lenarda** (Trieste) – **Francesco Liberti** (Catania)

C168 - SCREENING PER S-ICD: RISULTATI IN UNA POPOLAZIONE DI PAZIENTI PORTATORI DI PACEMAKER LEADLESS

R. Troccoli*, D. Carretta, A. Mannarini, A. Signore, L. De Michele, G. Di Clemente, C. D'Agostino

Ospedale Policlinico, Bari

C169 - ARRHYTHMIC RISK STATIFICATION IN PATIENTS WITH IDIOPATHIC DILATED CARDIOMYOPATHY

D. Stolfo*, N. Ceschia, M. Zecchin, A. De Luca, M. Gobbo, G. Barbati, M. Gigli, M. Masè, B. Pinamonti, A. Pivetta, M. Merlo, G. Sinagra

Ospedali Riuniti – Ospedale Cattinara, Trieste

C170 - ARRESTI CARDIACI DURANTE LO SPORT: DAE, SOPRAVVIVENZA E OUTCOME NEUROLOGICO

D. Aschieri*, D. Penela, V. Pelizzoni, L. Torretta, A. Vermi, G. Losi, G. Villani, F. Guerra, A. Capucci

Ospedale Civile "Guglielmo Da Salicetò, Piacenza; Ospedale Civile "Guglielmo Da Saliceto", Piacenza; Ospedali Riuniti, Ancona

C171 - LA GESTIONE DELL'ARRESTO CARDIACO NON HA ETÀ?

S. Scapol, R. Belfiore, J. Cristallini, T. Caiffa, S. Rakar, V. Antonaglia, D. Cagaggi, M. Zambon, G. Vitrella, E. Fabris, A. Perkan, G. Sinagra, **S. Albani***

Ospedali Riuniti – Ospedale Cattinara, Trieste

9.30-10.30 - Sala della MARINA

CARDIONCOLOGIA (casi clinici)

Moderatori: **Michele Massimo Gulizia** (Catania) – **Iris Parrini** (Torino)

C172 - MIXOMA ATRIALE DESTRO: QUELLA STRANA PULSATILITÀ

A. Lavorgna*, D. Fabiani, M. Ciocca, U. Minuti, C. Napoletano

Ospedale Civile G. Mazzini, Teramo

C173 - RITIRATO

C174 - UNA RARA NEOPLASIA PRIMITIVA : MIXOFIBROSARCOMA VENTRICOLARE SINISTRO

E. Bonini*, M. Cirillo, A. Pitrella, C. Cuccia, M. Campana

Istituto Ospedaliero Fondazione Poliambulanza, Brescia

C175 - UN RARO CASO DI STEMI IN CARCINOMA DEL PANCREAS ED ANEURISMA DEL SETTO INTERATRIALE: SINDROME DI TROUSSEAU, ENDOCARDITE MARANTICA O EMBOLIA PARADOSSA?

G. Citarelli*, G. Ricci, F. Tota, V. Palumbo, N. Locuratolo, D. Rutigliano, L. De Gennaro, M. Resta, M. Sassara, G. Bulzis, P. Caldarola

Ospedale M. Sarcone, Terlizzi; Ospedale Monsignor Angelo R. Di Miccoli, Barletta; Ospedale San Paolo, Bari;

Ospedale San Paolo, Bari; Ospedale San Paolo, Bari; Ospedale San Paolo, Bari; Ospedale San Paolo, Bari; Ospedale

San Paolo, Bari; Ospedale San Paolo, Bari; Ospedale San Paolo, Bari

C176 - TROMBOSI DI PROTESI MITRALICA IN PAZIENTE CON TUMORE DEL POLMONE: UNA GESTIONE DIFFICILE

I. Parrini*, E. Rebuffo, M. Conte

Ospedale Mauriziano, Torino

9.30-10.30 - Sala delle CONCHIGLIE

CARDIOLOGIA INTERVENTISTICA STRUTTURALE - TAVI 2

Moderatori: **Alessandro Lupi** (Verbania) – **Francesco Meucci** (Firenze)

C177 - BRAIN PROTECTION DURING TAVI PROCEDURES. EXPERIENCE OF A DUAL FILTER CEREBRAL EMBOLIC PROTECTION DEVICE

M. Dallago*, G. Braitto, A. Menotti, S. Muraglia, F. Zilio, M. Borghesi, M. Barbareschi, R. Bonmassari

Ospedale Santa Chiara, Trento

C178 - ESPERIENZA MONOCENTRICA DI GESTIONE DELL'ACCESSO VASCOLARE FEMORALE DURANTE TAVI MEDIANTE DOPPIO PROGLIDE "ESTERNALIZZATO"

F. Casilli*, M. Bande, M. Medda

Istituto Clinico Sant'Ambrogio, Milano

C179 - TRENDS OF IN-HOSPITAL OUTCOMES AFTER TRANSFEMORAL TAVI: A SINGLE-CENTER 10 YEARS EXPERIENCE

C. Moretti*, C. Marcelli, G. Rodinò, P. Battistini, M. Compagnone, M. Bacchi Reggiani, M. Chiarabelli, G. Ghetti, A. Bruno, C. Marrozzini, T. Palmerini, C. Rapezzi, F. Saia

Ospedale Policlinico S.Orsola-Malpighi, Bologna

C180 - RITIRATO

10.30-11.30 - Sala dello SQUERO

ARITMIE: MISCELLANEA 2Moderatori: **Franco Mascia** (Caserta) – **Gabriele Zanutto** (Legnago)**C181** - EPICARDIAL LEADS IMPLANTATION IN "TUNNELED" HEARTS**A. Quarti***, A. Fumero, A. Pillozzi, L. Torracca*Humanitas Research Hospital, Milano***C182** - LONGEVITÀ DEI PACEMAKER IN PAZIENTI TRATTATI CON PACING HISIANO**L. Marcantoni***, G. Pastore, E. Baracca, C. Picariello, D. Lanza, S. Giatti, M. Carraro, M. Galasso, S. Aggio, L. Roncon, F. Zanon*Ospedale Santa Maria Della Misericordia, Rovigo***C183** - BLOCCO PERCUTANEO DEL GANGLIO STELLATO DI SINISTRA: UN TRATTAMENTO EFFICACE PER I PAZIENTI CON STORM ARITMICO REFRATTARIO. RISULTATI PRELIMINARI DELLA PRIMA ESPERIENZA ITALIANA**S. Savastano***, E. Baldi, V. Dusi, A. Sanzo, R. Camporotondo, R. Rordorf, A. Vicentini, B. Petracci, L. Oltrona Visconti, G. De Ferrari*Fondazione Irccs Policlinico San Matteo, Pavia***C184** - DENERVAZIONE SIMPATICA CARDIACA PER VIA TORACOSCOPICA: NUOVA TECNICA, NUOVE INDICAZIONI**V. Dusi***, L. Pugliese, S. Castelletti, F. Dagradi, L. Crotti, A. Mori, R. Camporotondo, A. Vicentini, R. Rordorf, P. Schwartz, L. Oltrona Visconti, G. De Ferrari*Fondazione Irccs Policlinico San Matteo, Pavia***C185** - IMPIANTO SOTTOMUSCOLARE DI DEFIBRILLATORE SOTTOCUTANEO (S-ICD) E BLOCCO DEL SERRATO**G. Molon***, A. Costa, D. Zanon, A. Ferri, L. Vallone, G. Lodi, D. Kourtesis, A. Tubaro*Ospedale Sacro Cuore, Negrar*

10.30-11.30 - Sala della MARINA

LA TROPONINA

Moderatori: **Flavia Dispensa** (Palermo) – **Vitantonio Russo** (Taranto)

C186 - CONFRONTO TRA UN METODO AMMINISTRATIVO ED UNO BASATO SULLA TROPONINA PER L'EPIDEMIOLOGIA OSPEDALIERA DELL'INFARTO MIOCARDICO ACUTO. UNA ESPERIENZA PRELIMINARE IN FRIULI VENEZIA GIULIA

A. Di Chiara*, F. Valent, L. Zanier

Ospedale Civile Sant'antonio Abate, Tolmezzo

C187 - I LIVELLI DI TROPONINA E DEI PEPTIDI NATRIURETICI COME PREDITTORI PROGNOSTICI NELLO SCOMPENSO CARDIACO ACUTO

S. Di Fusco*, R. Valle, N. Aspromonte, F. Colivicchi, M. Gulizia

P.O. San Filippo Neri - Asl Roma 1, Roma; Ospedale Civile, Chioggia; Policlinico Agostino Gemelli, Roma; P.O. San Filippo Neri - Asl Roma 1, Roma; P.O. Garibaldi-Nesima, Catania

C188 - LA TROPONINA T CARDIACA ULTRASENSIBILE È UN IMPORTANTE PREDITTORE DI MORTALITÀ E DI MORBILITÀ MAGGIORE IN ASSENZA DI SINDROME CORONARICA ACUTA

M. Negrini*, T. Minora

Ospedale Fatebenefratelli e Oftalmico, Milano

C189 - CINETICA DI INCREMENTO DELLA TROPONINA T AD ALTA SENSIBILITÀ NEI PAZIENTI CON INFARTO MIOCARDICO SENZA SOPRASLIVELLAMENTO DEL TRATTO ST

F. Calvo*, R. Spoladore, M. Slavich, M. Oppizzi, C. Ballarotto, L. Bertoldi, A. Margonato

Ospedale San Raffaele, Milano

10.30-11.30 - Sala delle CONCHIGLIE

CARDIOLOGIA INTERVENTISTICA STRUTTURALE 3Moderatori: **Alfonso Ielasi** (Milano) – **Giovanni Minardi** (Roma)**C190** - PERVIETÀ DEL FORAME OVALE: DALLA CHIUSURA MEDIANTE “DEVICE” OCCLUSIVI ALLA TECNICA “NOBLESTITCH”. ESPERIENZA DI UN CENTRO**A. Lavorgna***, G. Tomassoni, G. Marrone, G. Fragassi, L. Petrella, F. De Remigis, S. Papanoni, C. Napoletano*Ospedale Civile G. Mazzini, Teramo***C191** - NON-ISCHEMIC CARDIOMYOPATHY IS ASSOCIATED WITH BETTER OUTCOMES IN PATIENTS WITH FUNCTIONAL MITRAL REGURGITATION UNDERGOING MITRACLIP IMPLANTATION**A. Garatti***, F. De Marco, M. Tusa, M. Guerrini, A. Pecoraro, D. Brugnetti, F. Bedogni*Ircs Policlinico San Donato, San Donato Milanese***C192** - CHIUSURA DI AURICOLA CON PROTESI PERCUTANEA: COMPLICANZE IN ACUTO IN SALA DI ELETTROFISIOLOGIA**G. Molon***, G. Canali, L. Lanzoni*Ospedale Sacro Cuore, Negrar***C193** - TRANSCATHETER CLOSURE OF PATENT FORAMEN OVALE FOR CRYPTOGENIC STROKE OF YOUNG PATIENTS. AN UPDATED META-ANALYSIS**L. Varotto***, C. Bonanno, M. Paccanaro*Ospedale Civile San Bortolo, Vicenza***C194** - MULTI-CENTER ANALYSIS OF SCORE PREDICTED VS. OBSERVED SURVIVAL UP TO 5-YEAR AFTER MITRACLIP IN PATIENTS WITH SYMPTOMATIC HEART FAILURE AND SIGNIFICANT FUNCTIONAL MITRAL REGURGITATION**A. Scotti***, M. Taramasso, M. Adamo, M. Russo, M. Chiarito, C. Pivato, A. Munafò, A. Salerno, A. Cappelletti, V. Magni, S. Stella, G. Fragasso, M. Montorfano, E. Agricola, F. Etori, A. Margonato, F. Maisano, A. Colombo, C. Godino*Ospedale San Raffaele, Milano; Ospedale San Raffaele, Milano; Spedali Civili, Brescia; Ospedale San Raffaele, Milano; Ospedale San Raffaele, Milano*

11.30-12.30 - Sala dello **SQUERO**

ARITMIE: MISCELLANEA 3

Moderatori: **Pietro Scipione** (Fabriano) – **Paola Vaccaro** (Palermo)

C195 - INCIDENZA DI ARITMIE VENTRICOLARI IN PAZIENTI CON SCOMPENSO CARDIACO CRONICO, PORTATORI DI ICD IMPIANTATO IN PREVENZIONE PRIMARIA E SOTTOPOSTI A SOSTITUZIONE ELETTIVA DEL GENERATORE: RISULTATI DI UNA METANALISI

S. Cornara*, R. Rordorf, S. Savastano, A. Sanzo, A. Vicentini, B. Petracchi, C. Klersy, L. Oltrona Visconti, G. De Ferrari

Fondazione Irccs Policlinico San Matteo, Pavia

C196 - UTILITÀ DELL'IMPIEGO DEL DEFIBRILLATORE INDOSSABILE NELLA FASE DI OTTIMIZZAZIONE DELLA TERAPIA MEDICA NELLO SCOMPENSO CARDIACO A FUNZIONE RIDOTTA DI PRIMO RISCONTRO

G. Casolo*, M. Baratto, J. Del Meglio, M. Magnacca, A. Comella, R. Poddighe, E. Ferrali, M. Canale, A. Ghidini Ottonelli, A. Lilli, G. Solarino, C. Tessa, C. Vignali, L. Salvadori

Nuovo Ospedale Versilia, Lido Di Camaiore

C197 - IL LIFE VEST NELLA PREVENZIONE DELLA MORTE IMPROVVISA: NOSTRA ESPERIENZA

G. Luca*, C. Cinnirella, C. Pedi, A. Ali, R. Grisanti, A. Cavallaro, M. Chiarandà, G. Chiarandà

P. O. Gravina e Santo Pietro, Caltagirone

C198 - PREVENZIONE PRIMARIA DELLA MORTE IMPROVVISA MEDIANTE DISPOSITIVO LIFE VEST: LA NOSTRA ESPERIENZA E IL FOLLOW UP A 12 MESI

D. Gabrielli, **M. Benvenuto***, A. Marziali, E. Savini

Ospedale Civile Augusto Murri, Fermo

11.30-12.30 - Sala della MARINA

CARDIOPATIE CONGENITE E CARDIOLOGIA PEDIATRICA

Moderatori: **Alessandra Baldinelli** (Ancona) – **Giuseppe Di Tano** (Cremona)

C199 - LONG TERM PROGNOSIS OF DILATED CARDIOMYOPATHY IN PEDIATRIC AGE

V. Giuli*, S. Santacesaria, G. Annoni, A. Corato, L. Mauri, G. Vignati

Ospedale Niguarda, Milano

C200 - EVOLUTION OF MYOCARDITIS IN PEDIATRIC AGE

V. Giuli*, S. Santacesaria, G. Annoni, S. Nonnini, S. Marianeschi, G. Vignati

Ospedale Niguarda, Milano

C201 - STUDIO ELETTROFISIOLOGICO TRANS ESOFAGEO IN ETÀ PEDIATRICA: ESPERIENZA INIZIALE DI UN SINGOLO CENTRO

E. Caruso*, G. Ottovoggio, D. Di Lisi, G. Sgarito, G. Pelizzo, C. Comparato

Arnas P.O. Civico e Benfratelli, Palermo; P.O. Giovanni di Cristina, Palermo

C202 - ISOLATED TRICUSPID VALVE DYSPLASIA: A FASCINATING DISEASE

A. Quarti*, A. Fumero, A. Barbone, M. Villano, L. Torracca

Ospedale San Raffaele, Milano; Istituto Clinico Humanitas, Rozzano

11.30-12.30 - Sala delle CONCHIGLIE

MALATTIA TROMBOEMBOLICA

Moderatori: **Maria Grazia Baldin** (Palmanova)
Caterina Patrizia Ceruso (Reggio Calabria)

C203 - ORGANIZZAZIONE OSPEDALIERA PER LA GESTIONE DI UN AMBULATORIO SULLA FIBRILLAZIONE ATRIALE E SUL CONTROLLO DELLA TERAPIA ANTICOAGULANTE ORALE DIRETTA

I. Bertoldo*, M. Chilò, C. Colledan, A. Golfetto, J. Magoga, M. Modolo, A. Novak, V. Signorato, E. Visintin, M. Tonon

Ospedale Riabilitativo Alta Specializzazione, Motta di Livenza

C204 - CONFRONTO TRA DOSE STANDARD E RIDOTTA DEI NAO NELLA PREVENZIONE DELLO STROKE IN PAZIENTI AFFETTI DA FIBRILLAZIONE ATRIALE NON VALVOLARE: ESPERIENZA DI UN SINGOLO CENTRO

M. Santagostino*, O. Viola, S. Corona, E. Carbonello, S. Milani, M. Marcolongo

Ospedale degli Infermi, Ponderano

C205 - EFFICACIA E SICUREZZA DELL'ALTA O BASSA DOSE DEGLI ANTICOAGULANTI ORALI DIRETTI IN UNA AMPIA COORTE DI PAZIENTI "REAL WORLD" AMBULATORIALI CON FIBRILLAZIONE ATRIALE NON VALVOLARE

C. Mazzone*, E. Grande, G. Pulignano, L. Tarantini, M. Zuodar, D. Radini, G. Barbatì, A. Scagnetto, A. Di Lenarda

Asui Trieste, Trieste; Asui Trieste, Trieste; Ospedale San Camillo, Roma; Asui Trieste, Trieste; Asui Trieste, Trieste

C206 - RITIRATO

12.30-13.30 - Sala dello **SQUERO**

ARITMIE: CATETERI

Moderatori: **Giuseppe Arena** (Massa) – **Roberto Verlato** (Camposampiero)

C207 - LV LEAD APICAL PLACEMENT COULD BE THE BEST OPTION IN SELECTED PATIENTS CANDIDATE TO CRT

L. Marcantoni*, E. Baracca, G. Pastore, M. Carraro, K. D'Elia, M. Rinuncini, M. Galasso, L. Conte, S. Aggio, L. Roncon, F. Zanon

Ospedale Santa Maria Della Misericordia, Rovigo

C208 - LEADLESS CARDIAC PACEMAKER IMPLANTATION IN PATIENTS UNDERGOING LEAD AND DEVICE EXTRACTION

R. Troccoli*, D. Carretta, N. Signore, A. Mannarini, L. De Michele, L. Benedetto, C. D'Agostino

Ospedale Policlinico, Bari

C209 - I CATETERI A FISSAZIONE ATTIVA MIGLIORANO LA RISPOSTA CLINICA ALLA TERAPIA DI RESINCRONIZZAZIONE CARDIACA

M. Mezzetti, M. Morelli, **L. Caccamo***, M. Casale, P. Busacca

Presidio Ospedaliero Unico Av 1, Urbino

C210 - TRANSCATHETER PACEMAKER IMPLANTATION AFTER LEAD EXTRACTION IN PACEMAKER DEPENDENT PATIENT WITH DEVICE INFECTION: RESULTS FROM A MULTICENTRE ITALIAN REGISTRY

F. Migliore, **C. Cataldi***, P. Mazzone, I. Diemberger, P. China, S. Ferretto, M. De Lazzari,

F. Peruzza, E. Bertaglia, S. Iliceto

Azienda Ospedaliera Padova, Padova; Azienda Ospedaliera Padova, Padova; Ospedale San Raffaele, Milano;

Ospedale Dell'Angelo, Mestre; Azienda Ospedaliera Padova, Padova; Azienda Ospedaliera Padova, Padova; Azienda

Ospedaliera Padova, Padova; Azienda Ospedaliera Padova, Padova; Azienda Ospedaliera Padova, Padova

12.30-13.30 - Sala della MARINA

CARDIONCOLOGIA

Moderatori: **Domenico Gabrielli** (Fermo) – **Luigi Tarantini** (Belluno)

C211 - BORTEZOMIB-RELATED ACUTE CARDIOGENIC SHOCK IN MULTIPLE MYELOMA PATIENT WITH PERIVASCULAR CARDIAC AND RENAL AMYLOIDOSIS. A CLINICAL REPORT

A. Greco*, C. Raineri, I. Raso, T. Spezzano, M. Wu, R. Camporotondo, B. Matrone, G. Tavazzi, L. Scelsi, S. Ghio, A. Turco, E. Arbustini, G. De Ferrari, L. Oltrona Visconti
Fondazione Irccs Policlinico San Matteo, Pavia

C212 - CARDIOTOSSICITÀ DA CHEMIOTERAPICI IN ETÀ PEDIATRICA

D. Di Lisi*, S. Spoto, E. Caruso, C. Comparato
P. O. Giovanni Di Cristina, Palermo

C213 - LEFT VENTRICULAR EJECTION FRACTION AND GLOBAL LONGITUDINAL STRAIN TO EARLY IDENTIFICATION OF CARDIOTOXICITY IN ONCOLOGIC PATIENTS

G. Russo*, A. Cherubini, G. Faganello, E. Casanova Borca, T. Pontoni, E. Grande, F. Humar, C. Mazzone, C. Pandullo, G. Barbatì, L. Tarantini, A. Di Lenarda
Asui Trieste, Trieste; Asui Trieste, Trieste; Asui Trieste, Trieste; Asui Trieste, Trieste; Asui Trieste, Trieste; Asui Trieste, Trieste; Asui Trieste, Trieste; Ospedale Civile, Belluno; Asui Trieste, Trieste

C214 - RITIRATO

C215 - LOW PLASMA CHOLESTEROL AND LDL-C DURING ACUTE CORONARY SYNDROME AND LONG-TERM ONSET OF MALIGNANCY (THE ABC-4 STUDY ON ACUTE CORONARY SYNDROME)* (*ABC IS ACRONYM FOR ADRIA, BASSANO, CONEGLIANO, AND PADOVA HOSPITALS)

G. Berton*, R. Cordiano, F. Cavuto, M. Pasquinucci, H. Mahmoud, A. Abdel Rheim, M. Centa, N. Sitta, G. Allocca, A. Cati
Ospedale Santa Maria Dei Battuti, Conegliano; Ospedale S. Maria Regina Degli Angeli, Adria; Ospedale Santa Maria Dei Battuti, Conegliano

C216 - EARLY AND LATE SURVIVAL OF ON-PUMP CARDIAC SURGERY PATIENTS FORMERLY AFFECTED BY LYMPHOMA

G. Gatti*, G. Castaldi, O. Maraldo, B. Benussi, G. Sinagra, A. Pappalardo
Ospedali Riuniti – Ospedale Cattinara, Trieste

12.30-13.30 - Sala delle CONCHIGLIE

CIRCOLO CORONARICOModeratori: **Andrea Di Lenarda** (Trieste) – **Federico Ariel Sanchez** (Sanremo)**C217** - ANOMALOUS CORONARY ARTERY ORIGIN AND SUDDEN CARDIAC DEATH DURING EXERCISE. DATA FROM A LARGE REGIONAL REGISTRYG. Finocchiaro, **G. Tanzarella***, M. Papadakis, H. Dhutia, M. Tome, E. Behr, S. Sharma, M. Sheppard*Cardiovascular Sciences Research Centre, St George's, University of London, London, United Kingdom; Ospedale S. Orsola – Malpighi, Bologna; Cardiovascular Sciences Research Centre, St George's, University of London, London, United Kingdom; Cardiovascular Sciences Research Centre, St George's, University of London, London, United Kingdom; Cardiovascular Sciences Research Centre, St George's, University of London, London, United Kingdom; Cardiovascular Sciences Research Centre, St George's, University of London, London, United Kingdom; Cardiovascular Sciences Research Centre, St George's, University of London, London, United Kingdom; Cardiovascular Sciences Research Centre, St George's, University of London, London, United Kingdom***C218** - VALUTAZIONE COMBINATA MEDIANTE FFR E RMN CARDIACA DELL'IMPATTO FUNZIONALE DELLE STENOSI CORONARICHE SULLA FUNZIONE VENTRICOLARE SINISTRA IN PAZIENTI CON CARDIOMIOPATIA DILATATIVA**A. Leone***, F. Lamenza, R. Vico, G. San Pasquale, S. Guarini, G. Bisignani*Ospedale Civile Ferrari, Castrovillari***C219** - EMPAGLIFLOZIN EXERTS SHORT- AND LONG-TERM EFFECTS ON PLASMA VOLUME IN PATIENTS WITH TYPE 2 DIABETES: INSIGHT FROM EMPA-REG OUTCOME**P. Negri***, M. Schou, L. Gullestad*Torino; Herlev and Gentofte Hospital, Herlev; Oslo University Hospital***C220** - SERUM URIC ACID MAY MODULATE THE INFLAMMATORY RESPONSE AFTER PRIMARY PCI IN PATIENTS WITH ST-ELEVATION MYOCARDIAL INFARCTION**A. Mandurino Mirizzi***, A. De Marchi, M. Ruffinazzi, G. Crimi, R. Camporotondo, M. Ferrario, G. De Ferrari*Fondazione Irccs Policlinico San Matteo, Pavia*

13.30-14.30 - Sala dello SQUERO

CARDIOLOGIA INTERVENTISTICA CORONARICA 1

Moderatori: **Marco Loffi** (Cremona) – **Fabio Pastore** (Eboli)

C221 - ACCURATEZZA DIAGNOSTICA DELLA CARDIO TC IN PAZIENTI CON CARDIOPATIA ISCHEMICA CRONICA NOTA O SOSPETTA

D. Formigli, A. Luongo, R. De Rosa, C. Tedeschi, **P. Silvestri***, F. Moscato, V. Franco, R. De Vizia, M. De Vizia, M. Scherillo

Azienda Ospedaliera G. Rummo, Benevento; Ospedale San Gennaro, Napoli; Azienda Ospedaliera G. Rummo, Benevento; Azienda Ospedaliera G. Rummo, Benevento; Azienda Ospedaliera G. Rummo, Benevento

C222 - PERCEIVED OR CALCULATED BLEEDING RISK IN PATIENTS UNDERGOING PERCUTANEOUS CORONARY INTERVENTION: INSIDE THE POST-PCI PROSPECTIVE REGISTRY

M. Ferlini*, G. Musumeci, N. Grieco, R. Rossini, A. Demarchi, D. Trabattoni, D. Zavalloni Parenti, A. Martinoni, A. Cardile, B. Castiglioni, P. Colombo, P. Faggiano, R. Pedretti, F. Oliva, C. Lettieri, L. Oltrona Visconti

Fondazione Irccs Policlinico San Matteo, Pavia; Azienda Ospedaliera Santa Croce e Carle, Cuneo; Azienda Ospedaliera Santa Croce e Carle, Cuneo; Policlinico Di Monza, Monza; Ospedale Civile Fornaroli, Magenta; Ospedali Treviglio-caravaggio, Treviglio; Ospedale Di Circolo e Fondazione Macchi, Varese; Ospedale Niguarda, Milano; Ospedale Niguarda, Milano; Presidio Ospedaliero Carlo Poma, Mantova; Fondazione Irccs Policlinico San Matteo, Pavia

C223 - RITIRATO

C224 - ADHERENCE TO GUIDELINES RECOMMENDATIONS FOR OPTIMAL TIMING OF CORONARY ANGIOGRAPHY IN NSTEMI PATIENTS: FEASIBILITY AND IMPACT ON SURVIVAL

R. Belfiore*, F. Vendrametto, E. Cervesato, F. Macor, A. Cocciolo, G. Bernardi

Ospedale di Pordenone, Pordenone

13.30-14.30 - Sala della MARINA

EMBOLIA POLMONARE

Moderatori: **Daide Stolfo** (Trieste) – **Eugenio Vinci** (Siracusa)

C225 - EPIDEMIOLOGIA DELL'EMBOLIA POLMONARE: UN ASPETTO TROPPO TRASCURATO. ANALISI EPIDEMIOLOGICA RETROSPETTIVA NELLA PROVINCIA DI ROVIGO

S. Giatti*, M. Zuin, M. Carraro, P. Galasso, M. Rinunicini, L. Marcantoni, E. Baracca, L. Roncon

Ospedale Santa Maria Della Misericordia, Rovigo

C226 - RITIRATO

C227 - MODELLO DI GESTIONE AMBULATORIALE DI PAZIENTI REDUCI DA EMBOLIA POLMONARE ACUTA

A. Scardovi, **P. Petti***, P. Coletta, T. Di Giacomo, S. Iosi, A. Totteri, G. Vitaliani, R. De Maria, R. Ricci

Ospedale Santo Spirito, Roma

C228 - RELATIONSHIP BETWEEN SHORT-TERM EXPOSURE TO HIGH LEVELS OF AIR POLLUTANTS AND THE GENESIS OF UNPROVOKED-ISOLATED ACUTE PULMONARY EMBOLISM

C. Picariello*, M. Zuin, S. Giatti, D. Lanza, G. Pastore, L. Conte, F. Zanon, L. Roncon

Ospedale Santa Maria Della Misericordia, Rovigo

13.30-14.30 - Sala delle CONCHIGLIE

INSUFFICIENZA CARDIACA - FUNZIONE SISTOLICA-DIASTOLICA PROGNOSI

Moderatori: **Sara Giacomelli** (Treviso) – **Mauro Gori** (Bergamo)

C229 - STANDARDIZZAZIONE DELLA MANOVRA DI VALSALVA AI FINI DELLA DIAGNOSI NON INVASIVA ECOCARDIOGRAFICA DI AUMENTO DELLE PRESSIONI DI RIEMPIMENTO DEL VENTRICOLO SINISTRO

R. Musci*, P. Barbier, G. Pontone, S. Favale, A. Guaricci

Ospedale Andria Canosa – P.O. Andria, Andria; Centro Cardiologico Monzino, Milano

C230 - LA CAPACITÀ RELATIVA E COMBINATA DI DISFUNZIONE DIASTOLICA E PEPTIDI NATRIURETICI DI PREDIRE SCOMPENSO CARDIACO INCIDENTE E MORTALITÀ IN SOGGETTI ASINTOMATICI AD ELEVATO RISCHIO CARDIOVASCOLARE. LO STUDIO DAVID-BERG

M. Gori*, A. Calabrese, P. Canova, G. Cioffi, R. De Maria, A. Grosu, A. Iacovoni, A. Fontana, P. Ferrari, A. Gavazzi, M. Senni

Asst Papa Giovanni XXIII, Bergamo; Asst Papa Giovanni XXIII, Bergamo; Casa Di Cura Villa Bianca, Trento; Asst Papa Giovanni XXIII, Bergamo; Asst Papa Giovanni XXIII, Bergamo; Asst Papa Giovanni XXIII, Bergamo; Asst Papa Giovanni XXIII, Bergamo

C231 - LEFT VENTRICULAR EJECTION FRACTION AND PROGNOSIS IN CHRONIC HEART FAILURE

A. Aimo*, J. Januzzi, G. Vergaro, V. Siciliano, S. Molinaro, C. Passino, M. Emdin

Azienda Ospedaliera Universitaria Pisana, Pisa; Ftgm - Stabilimento di Pisa, Pisa; Ftgm - Stabilimento di Pisa, Pisa

C232 - RUOLO DEL RAPPORTO TRA NEUTROFILI E LINFOCITI (NLR) E TRA POSTRINE E LINFOCITI (PLR) NELLA VALUTAZIONE DELLA PROGNOSI A 30 GIORNI NEI PAZIENTI RICOVERATI PER ADHF

E. Zorzi*, G. Turcato, G. Frigo, P. Pasoli, V. Sivero, F. Marchi, A. Albiero

Ospedale G. Fracastoro, San Bonifacio; Ospedale G. Fracastoro, San Bonifacio; Ospedale G. Fracastoro, San Bonifacio; Ospedale G. Fracastoro, San Bonifacio

14.30-15.30 - Sala dello SQUERO

CARDIOLOGIA INTERVENTISTICA CORONARICA 2Moderatori: **Daniele Forlani** (Pescara) – **Pasquale Spadaro** (Napoli)**C233** - UNPROTECTED LEFT MAIN TREATMENT WITH THE LAST GENERATION SIROLIMUS ELUTING STENT: PRELIMINARY DATA AFTER ONE 6 MONTHS AVERAGE FOLLOW-UP**P. Vicinelli***, A. Martinoni, P. Martina, C. Villani, M. Zuccari, A. Poli, M. D'Urbano*Ospedale Civile Fornaroli, Magenta; Ospedale Civile Fornaroli, Magenta; Ospedale Civile, Legnano; Ospedale Civile Fornaroli, Magenta; Ospedale Civile, Legnano; Ospedale Civile Fornaroli, Magenta***C234** - RITIRATO**C235** - MULTICENTER ITALIAN EXPERIENCE OF PERCUTANEOUS CORONARY INTERVENTION WITH BIODEGRADABLE POLYMER SIROLIMUS-ELUTING STENT IN ALL-COMERS POPULATION: THE ULISSE REGISTRYC. Godino, **C. Pivato***, G. Ferrante, A. Beneduce, A. Ielasi, A. Cappelletti, M. Chiarito, G. Perfetti, V. Magni, E. Prati, S. Falcone, A. Pierri, S. De Martini, M. Montorfano, R. Parisi, D. Rutigliano, N. Locuratolo, A. Anzuini, M. Tesilli, A. Margonato, A. Benassi, C. Briguori, F. Fabiocchi, A. Bartorelli, B. Reimers, A. Colombo, A. Scotti*Ospedale San Raffaele, Milano; Ospedale Bolognini, Seriate; Ospedale San Paolo, Bari; Ospedale San Paolo, Bari; Istituto Clinico Humanitas Mater Domini, Castellanza; Ospedale San Raffaele, Milano; Hesperia Hospital Modena Spa, Modena; Clinica Mediterranea, Napoli; Centro Cardiologico Monzino, Milano; Ospedale San Raffaele, Milano***C236** - MULTICENTER ITALIAN EXPERIENCE OF PERCUTANEOUS CORONARY INTERVENTION WITH BIODEGRADABLE POLYMER SIROLIMUS-ELUTING STENT IN DIABETIC POPULATION: THE ULISSE REGISTRYC. Godino, **C. Pivato***, G. Ferrante, A. Beneduce, A. Ielasi, A. Cappelletti, M. Chiarito, G. Perfetti, V. Magni, E. Prati, S. Falcone, A. Pierri, S. De Martini, M. Montorfano, R. Parisi, D. Rutigliano, N. Locuratolo, A. Anzuini, M. Tespilli, A. Margonato, A. Benassi, C. Briguori, F. Fabiocchi, A. Bartorelli, B. Reimers, A. Colombo, A. Scotti*Ospedale San Raffaele, Milano; Ospedale Bolognini, Seriate; Ospedale San Paolo, Bari; Ospedale San Paolo, Bari; Istituto Clinico Humanitas Mater Domini, Castellanza; Ospedale San Raffaele, Milano; Hesperia Hospital Modena Spa, Modena; Clinica Mediterranea, Napoli; Centro Cardiologico Monzino, Milano; Ospedale San Raffaele, Milano*

14.30-15.30 - Sala dello SQUERO

C237 - ONE-YEAR CLINICAL OUTCOME OF FORTY-EIGHT MILLIMETER EVEROLIMUS-ELUTING STENT IMPLANTED IN VERY-LONG LESIONS: A PROPENSITY-MATCHED COMPARISON

V. Lanzilotti*, M. Vercellino, R. Parisi, A. Cuculo, C. Di Mario, G. Casella, A. Ielasi, R. Fattori, S. Biscaglia, P. Marino, G. Di Pasquale, G. Secco

Ospedale Maggiore, Bologna; Ospedale Civile Ss. Antonio e Biagio, Alessandria; Ospedali Riuniti, Foggia; Ospedale Maggiore, Bologna; Ospedale Bolognini, Seriate; Ospedale Maggiore, Bologna; Ospedale Civile Ss. Antonio e Biagio, Alessandria

C238 - ONE-YEAR CLINICAL OUTCOME OF FORTY-EIGHT MILLIMETER EVEROLIMUS-ELUTING STENT IMPLANTED IN VERY-LONG LESIONS: A PROPENSITY-MATCHED COMPARISON

V. Lanzilotti*, A. Rubboli, A. Capecchi, G. Nobile, G. Casella, G. Di Pasquale

Ospedale Maggiore, Bologna; Ospedale Maggiore, Bologna; Ospedale Maggiore, Bologna; Ospedale Maggiore, Bologna; Ospedale Maggiore, Bologna; Ospedale Maggiore, Bologna; Ospedale Maggiore, Bologna

14.30-15.30 - Sala della MARINA

TERAPIA CARDIOVASCOLARE E NON CARDIOVASCOLARE

Moderatori: **Salvatore Di Rosa** (Agrigento) – **Francesco Manca** (Guastalla)

C239 - TREATMENT WITH INSULIN IS ASSOCIATED WITH WORSE OUTCOME IN PATIENTS WITH CHRONIC HEART FAILURE AND DIABETES

D. Cosmi*, L. Shen, M. Magnoli, W. Abraham, I. Anand, J. Cleland, J. Cohn, G. De Berardis, A. Nicolucci, S. Masson, L. Staszewesky, A. Maggioni, G. Tognoni, L. Tavazzi, J. Wikstrand, J. McMurray, G. Lucisano, V. Lepore, V. Petrarolo, F. Robusto, R. Teli, M. Franzosi, L. Gullestad, P. Jhund, L. Kober, F. Cosmi, R. Latini

C240 - SACUBITRIL/VALSARTAN: 31 PAZIENTI E 528 GIORNI DALLA PRIMA PRESCRIZIONE. POSSIAMO RITENERCI SODDISFATTI?

C. Paolini*, C. Pellizzari, A. Volpiana, L. Sasso, C. Perrone, C. Dalla Valle, I. Lobascio, E. Soldà, C. Bilato

Ospedale Civile, Arzignano

C241 - MEDIATORS OF THE IMPROVEMENT IN HEART FAILURE OUTCOMES WITH EMPAGLIFLOZIN IN THE EMPA-REG OUTCOME TRIAL

P. Negri*, D. Fitchett, S. Inzucchi

C242 - INTERRELATIONSHIP BETWEEN REDUCTION IN WEIGHT AND ADIPOSITY INDICES AND IMPROVEMENT IN CARDIOVASCULAR DEATH AND HEART FAILURE OUTCOMES WITH EMPAGLIFLOZIN IN PATIENTS WITH TYPE 2 DIABETES IN EMPA-REG OUTCOME®

P. Negri*, I. Neeland, D. Mcguire

14.30-15.30 - Sala delle CONCHIGLIE

CARDIOPATIA ISCHEMICA CRONICA

Moderatori: **Stefano Domenicucci** (Genova) – **Claudio Pedrinazzi** (Crema)

C243 - REGISTRO MONOCENTRICO "CARDIO-STEMI SANREMO" – APPLICABILITÀ DEI CRITERI DI INCLUSIONE DEL TRIAL PEGASUS-TIMI 54 IN UNA POPOLAZIONE STEMI "REAL WORD"

V. Boasi*, F. Sanchez, M. Vercellino, S. Cattunar, L. Gomez, P. Cannarile, G. Mascelli
Presidio Ospedaliero, Sanremo; Presidio Ospedaliero, Sanremo; Ospedale Civile Ss. Antonio e Biagio, Alessandria; Presidio Ospedaliero, Sanremo; Presidio Ospedaliero, Sanremo; Presidio Ospedaliero, Sanremo

C244 - IL PAZIENTE CON CARDIOPATIA ISCHEMICA CHE SVILUPPA VASCULOPATIA: UN PARADOSSO TERAPEUTICO

A. Cherubini*, M. Fisicaro, A. Scagnetto, G. Barbati, N. Zerjali, S. Botta, G. Russo, E. Grande, C. Pandullo, A. Di Lenarda
Asui Trieste, Trieste

C245 - IL PAZIENTE DIMENTICATO: LA VASCULOPATIA HA PROGNOSI PEGGIORE DELLA CARDIOPATIA ISCHEMICA?

A. Cherubini*, M. Fisicaro, A. Scagnetto, G. Barbati, S. Botta, N. Zerjali, G. Russo, G. Faganello, C. Mazzone, A. Di Lenarda
Asui Trieste, Trieste

C246 - IL POST INFARTO.IL SIGNIFICATO DI UN AMBULATORIO DEDICATO

F. Casasso*, E. Conte, L. Morena, L. Riva, R. Rossini, M. Tanga, D. Civelli, L. Losardo, C. Griseri, M. Collino, D. Dutto, M. Kalisa, R. Musso, G. Musumeci
Azienda Ospedaliera Santa Croce e Carle, Cuneo

15.30-16.30 - Sala dello SQUERO

CARDIOLOGIA INTERVENTISTICA CORONARICA 3Moderatori: **Leonardo Di Ascenzo** (San Donà di Piave) – **Andrea Rognoni** (Novara)**C247** - LA MOBILIZZAZIONE PRECOCE DEL PAZIENTE SOTTOPOSTO A PTCA PER VIA RADIALE: STUDIO OSSERVAZIONALE IN SINGOLO CENTRO UTIC SULL'INCIDENZA DELLE COMPLICANZE**C. Naclerio***, L. Barp, V. Patarchi, V. Lanno, F. Mellillo, G. Tarsi*Presidio Ospedaliero San Salvatore, Pesaro***C248** - SAFETY OF NEGATIVE FRACTIONAL FLOW RESERVE IN PATIENTS WITH CHALLENGING LESIONS (FACE: CARDIOGROUP IV STUDY): A PROSPECTIVE MULTICENTER STUDY**U. Barbero***, F. D'Ascenzo, G. Campo, E. Cerrato, M. Menozzi, M. Gagliardi, A. Ielasi, A. Rognoni, R. Kanji, P. Kleczyński, A. Picchi, M. Fineschi, S. Calcagno, G. Sardella, M. Mancone, F. Gallo, E. Soraci, G. Andò, V. Jiménez Díaz, C. Moretti, M. D'amico, P. Omedè, A. Montefusco, R. Verardi, J. Escaned*Aou Città della Salute e della Scienza, Torino; Arcispedale Sant'Anna, Ferrara; Aou Maggiore della Carità, Novara; Ospedale della Misericordia, Grosseto; Aou Senese Ospedale S. Maria Alle Scotte, Siena; Policlinico Umberto Primo, Roma; Policlinico Umberto Primo, Roma; Aou Città della Salute e della Scienza, Torino; Aou Città della Salute e della Scienza, Torino***C249** - ROUTINE INVASIVE vs CONSERVATIVE STRATEGY IN A COHORT OF UNSELECTED NSTEMI PATIENTS: CLINICAL OUTCOME AT SHORT AND MID-TERM FOLLOW-UP (DATA FROM A SINGLE CENTER STUDY)**R. Belfiore***, F. Vendrametto, E. Cervesato, R. Neri, A. Della Mattia, M. Narciso, G. Bernardi*Ospedale di Pordenone, Pordenone***C250** - UPSTREAM DUAL ANTIPLATELET THERAPY IN NSTEMI PATIENTS UNDERGOING CORONARY ANGIOGRAPHY: OUTCOME FROM A REAL WORLD REGISTRY**R. Belfiore***, F. Vendrametto, E. Cervesato, A. Della Mattia, I. Puggia, G. Rellini, G. Sinagra, G. Bernardi*Ospedale di Pordenone, Pordenone; Ospedale di Pordenone, Pordenone; Ospedale di Pordenone, Pordenone; Ospedale di Pordenone, Pordenone; Ospedali Riuniti – Ospedale Cattinara, Trieste; Ospedale di Pordenone, Pordenone*

15.30-16.30 - Sala della MARINA

INSUFFICIENZA CARDIACA

Moderatori: **Alessandro Battagliese** (Roma) – **Francesco Giallauria** (Napoli)

C251 - PREDITTORI DI EXITUS A MEDIO TERMINE IN SOGGETTI ANZIANI DOPO RICOVERO PER SCOMPENSO CARDIACO ACUTO: EVIDENZE "REAL WORLD" DAL REGISTRO ATHENA

A. Pratesi*, F. Orso, G. Biagioni, A. Herbst, S. Parlapiano, A. Lo Forte, A. Baroncini, C. Ghiara, F. Fedeli, F. Bacci, A. Berni, C. Tozzetti, G. Ciuti, N. Marchionni, A. Ungar, S. Baldasseroni

Aou Careggi, Firenze

C252 - RITIRATO

C253 - HF PROGRESSION AMONG OUTPATIENTS WITH HF IN A COMMUNITY SETTING

A. Iorio*, F. Rea, G. Barbatì, E. Peruzzi, C. Di Nora, A. Scagnetto, G. Corrao, A. Di Lenarda

Asst Papa Giovanni XXIII, Bergamo; Ospedali Riuniti – Ospedale Cattinara, Trieste; Asui Trieste, Trieste

C254 - ONE-YEAR TSH VARIATIONS ARE ASSOCIATED WITH HEART FAILURE PROGRESSION IN CHF OUTPATIENTS

P. Terlizze*, D. Grande, M. Gioia, G. Parisi, T. Leopizzi, A. Segreto, G. Tedone, M. Ciccone, M. Iacoviello

Ospedale Policlinico, Bari

15.30-16.30 - Sala delle CONCHIGLIE

MALATTIE MIOCARDICHE E PERICARDICHEModeratori: **Massimo Imazio** (Torino) – **Giuseppe Sebastiano Luca** (Caltagirone)**C255** - A POSITIVE GENOTYPE IN ARRHYTHMOGENIC GENES PREDICT CLINICAL OUTCOME IN A LARGE COHORT OF DILATED CARDIOMYOPATHY**M. Gigli***, M. Merlo, S. Graw, G. Barbati, T. Rowland, D. Slavov, D. Stolfo, M. Sweet, M. Dal Ferro, A. Altinier, F. Ramani, F. Brun, A. Cocciolo, I. Puggia, G. Morea, W. Mc Kenna, M. Taylor, G. Sinagra, L. Mestroni*Ospedali Riuniti – Ospedale Cattinara, Trieste***C256** - A NEW MUTATION CAUSING ARRHYTHMOGENIC RIGHT VENTRICULAR CARDIOMYOPATHY WITH ATYPICAL PRESENTATION**A. Aimo***, U. Startari, A. Barison, G. Aquaro, G. Vergaro, M. Emdin*Azienda Ospedaliera Universitaria Pisana, Pisa; Ftgm - Stabilimento di Pisa, Pisa; Ftgm - Stabilimento di Pisa, Pisa***C257** - MALIGNANT VENTRICULAR ARRHYTHMIAS IN PATIENTS WITH DILATED CARDIOMYOPATHY AT LOW ARRHYTHMIC RISK AFTER OPTIMIZATION OF MEDICAL TREATMENT**P. Gentile***, J. Artico, A. Cannatà, G. Barbati, B. Pinamonti, F. Ramani, M. Gigli, F. Pirozzi, M. Zecchin, D. Stolfo, M. Merlo, G. Sinagra*Ospedali Riuniti – Ospedale Cattinara, Trieste***C258** - COMPREHENSIVE STRUCTURAL AND FUNCTIONAL IMAGING FOR PREDICTION OF REVERSE REMODELING IN NON-ISCHEMIC CARDIOMYOPATHY**M. Merlo***, M. Masè, G. Vitrella, M. Belgrano, G. Faganello, F. Di Giusto, A. Boscutti, M. Gobbo, M. Gigli, A. Altinier, P. Lesizza, G. Barbati, F. Ramani, A. De Luca, G. Morea, M. Cova, D. Stolfo, G. Sinagra*Ospedali Riuniti – Ospedale Cattinara, Trieste*

16.30-17.30 - Sala dello SQUERO

CARDIOLOGIA INTERVENTISTICA CORONARICA 4

Moderatori: **Ottorino Giuseppe Catapano** (Forlì) – **Mario Lombardi** (Palermo)

C259 - ONE YEAR CLINICAL OUTCOMES OF PATIENTS TREATED WITH A NOVEL NEWER GENERATION DES IN PATIENTS WITH ACUTE MYOCARDIAL INFARCTION

P. Vicinelli*, A. Martinoni, P. Martina, A. Poli, M. D'Urbano

Ospedale Civile Fornaroli, Magenta; Ospedale Civile Fornaroli, Magenta; Ospedale Civile, Legnano; Ospedale Civile, Legnano; Ospedale Civile Fornaroli, Magenta

C260 - PERCUTANEOUS CORONARY INTERVENTION IN PATIENTS ON ORAL ANTICOAGULATION: AN ANALYSIS OF THE WAR-STENT REGISTRY BASED ON THE INR VALUE AT THE TIME OF PROCEDURE

V. Lanzilotti*, A. Sciahbasi, F. Saia, L. Steffanon, P. Calabrò, C. Briguori, C. Palmieri, A. Rizzi, F. Imperadore, Z. Silvia, G. Di Pasquale, A. Rubboli

Ospedale Maggiore, Bologna; Ospedale Sandro Pertini, Roma; Azienda Ospedaliera S. Anna e S. Sebastiano, Caserta; Clinica Mediterranea, Napoli; Ftgm - Stabilimento di Massa, Massa; Ospedale Santa Maria del Carmine, Rovereto; Ospedale Maggiore, Bologna; Ospedale Maggiore, Bologna

C261 - ACUTE CORONARY SYNDROME AND CANCER WHICH THERAPEUTICAL OPTION FIRST?

P. Vicinelli*, A. Martinoni, S. Morra, C. Villani, M. Zuccari, G. Di Credico, M. D'Urbano

Ospedale Civile Fornaroli, Magenta; Ospedale Civile Fornaroli, Magenta; Ospedale Civile Fornaroli, Magenta; Ospedale Civile, Legnano; Ospedale Civile Fornaroli, Magenta

C262 - PCI CON IMPIANTO DI STENT RIASSORBIBILE IN MAGNESIO IN PAZIENTI CON FIBRILLAZIONE ATRIALE: RISCHIO ISCHEMICO/EMORRAGICO E MODULAZIONE DELLA TERAPIA ANTITROMBOTICA

A. Leone*, F. Lamenza, F. Rosselli, G. San Pasquale, G. Ponturo, S. Guarini, G. Bisignani

Ospedale Civile Ferrari, Castrovillari

16.30-17.30 - Sala della MARINA

INSUFFICIENZA CARDIACA - PROGNOSI 2

Moderatori: **Domenico Gabrielli** (Fermo) – **Domenico Zucco** (Catanzaro)

C263 - PREDICTING DISEASE PROGRESSION IN OUTPATIENTS WITH HEART FAILURE: DATA FROM REAL WORLD

F. Rea*, A. Iorio, G. Barbati, E. Peruzzi, C. Di Nora, A. Scagnetto, G. Corrao, A. Di Lenarda

Asst Papa Giovanni XXIII, Bergamo; Ospedali Riuniti – Ospedale Cattinara, Trieste; Asui Trieste, Trieste

C264 - N-TERMINAL FRACTION OF PRO-B-TYPE NATRIURETIC PEPTIDE VS. CLINICAL RISK SCORES FOR PROGNOSTIC STRATIFICATION IN CHRONIC SYSTOLIC HEART FAILURE

A. Aimo*, C. Arzilli, G. Vergaro, A. Ripoli, M. Senni

Asst Papa Giovanni XXIII, Bergamo

C265 - THYROID HORMONES DEFICIENCIES AND POOR OUTCOME IN CHRONIC HEART FAILURE PATIENTS

T. Leopizzi*, D. Grande, M. Gioia, G. Parisi, P. Terlizze, A. Segreto, G. Tedone, M. Ciccone, M. Iacoviello

Ospedale Policlinico, Bari; Ospedale Policlinico, Bari; Ospedale Policlinico, Bari; Ospedale Policlinico, Bari; Ospedale Policlinico, Bari

C266 - RUOLO PROGNOSTICO DELLA DURATA DEL QRS IN PAZIENTI ASINTOMATICI AD ALTO RISCHIO DI SCOMPENSO CARDIACO. DATI DALLO STUDIO DAVID-BERG

A. Pozzi*, M. Gori, A. Iorio, A. Iacovoni, A. Gavazzi, M. Senni

Asst Papa Giovanni XXIII, Bergamo

16.30-17.30 - Sala delle CONCHIGLIE

ECG & IPERTENSIONE POLMONARE

Moderatori: **Marco Ferri** (Reggio Emilia) – **Marco Vatrano** (Foligno)

C267 - COMPARISON OF CURRENTLY ACCEPTED ELECTROCARDIOGRAPHIC CRITERIA FOR THE DIAGNOSIS OF LEFT VENTRICULAR HIPERTROPHY WITH A NEW CRITERIA

D. Ricciardi*, G. Vetta, F. Picarelli, L. Ragni, Y. Guk, G. Migliaro, I. Capasso, V. Calabrese, A. Venditti, M. Urbano, A. Bisignani, G. Di Sciascio

Campus Biomedico, Roma

C268 - IMPACT OF SYNCOPE AND PRE-SYNCOPE ON SHORT-TERM MORTALITY IN PATIENTS WITH ACUTE PULMONARY EMBOLISM

L. Roncon*, M. Zuin, C. Picariello, P. Zoncin, K. D'Elia, F. Casazza, D. Lanza, L. Conte


Ospedale Santa Maria Della Misericordia, Rovigo

C269 - RITIRATO


C270 - PROGNOSTIC VALUE OF FRONTAL QRS-T ANGLE IN PATIENTS UNDERGOING MYOCARDIAL REVASCULARIZATION OR CARDIAC VALVE SURGERY

D. Lazzeroni*, M. Bini, U. Camaiora, P. Castiglioni, L. Moderato, P. Ugolotti, L. Brambilla, V. Brambilla, P. Coruzzi

Azienda Ospedaliera Universitaria di Parma, Parma; Istituto Don Gnocchi, Parma; Azienda Ospedaliera Universitaria di Parma, Parma; Istituto Don Gnocchi, Parma



WATCHING THE



FUTURE

LA RICERCA CARDIOLOGICA IN ITALIA
SESSIONI e-POSTER

Sabato 2 GIUGNO 2018

9.00-10.00 - Sala della PIAZZA

SCA (casi clinici)Moderatore: **Alessandro Politi** (Gravedona)

Presentazioni A

P130 - ROLE OF MULTI-IMAGING IN ACUTE CORONARY SYNDROME: A CARE REPORT**A. Vitagliano***, E. Leiballi, F. Greco, R. Pecoraro, E. Lojudice, V. Leonelli, R. Piazza, G. Bernardi*Ospedali Riuniti - Osp. Cattinara, Trieste; Ospedale Di Pordenone, Pordenone; Ospedale Di Pordenone, Pordenone; Ospedale Di Pordenone, Pordenone; Ospedale Di Pordenone, Pordenone***P131** - UTILIZZO PRECOCE DI IVABRADINA IN PAZIENTE CON INFARTO MIOCARDICO ACUTO COMPLICATO DA SHOCK CARDIOGENO**E. Hiso***, D. Scarpa, M. Perazzolo Marra, L. Babuin, S. Iliceto, L. Cacciavillani*Azienda Ospedaliera Padova, Padova; Azienda Ospedaliera Padova, Padova; Azienda Ospedaliera Padova, Padova; Azienda Ospedaliera Padova, Padova; Azienda Ospedaliera Padova, Padova***P132** - VARIANTE MEDIO-VENTRICOLARE DELLA SINDROME DI TAKO-TSUBO ASSOCIATA A SINCOPE**D. Cocco***, A. Marocco, M. Corda, D. Congia, P. Giua Marassi, A. Boi, M. Porcu*Azienda Ospedaliera G. Brotzu, Cagliari; Azienda Ospedaliera G. Brotzu, Cagliari; Azienda Ospedaliera G. Brotzu, Cagliari; Azienda Ospedaliera G. Brotzu, Cagliari; Azienda Ospedaliera G. Brotzu, Cagliari***P133** - SGARBOSSA CRITERIA AND SMITH MODIFIED VERSION IN PATIENTS PRESENTING WITH CHEST PAIN AND VENTRICULAR PACED RHYTHM: A USEFUL ALLIED TO DIAGNOSE ST ELEVATION ACUTE CORONARY SYNDROME**D. Turturiello***, G. Tocci, G. Ciliberti, F. Notaristefano, M. Reccia, R. Annunziata, F. Scavelli, L. Spighi, G. Zingarini, G. Ambrosio, C. Cavallini*Azienda Ospedaliera Di Perugia, Perugia; Azienda Ospedaliera Di Perugia, Perugia; Azienda Ospedaliera Di Perugia, Perugia; Azienda Ospedaliera Di Perugia, Perugia; Azienda Ospedaliera Di Perugia, Perugia*

9.00-10.00 - Sala della PIAZZA

CIRCOLO CORONARICO (casi clinici)

Moderatore: **Eupremio Luigi Greco** (Copertino)

Presentazioni B

P134 - A LARGE NON-CULPRIT CORONARY RUPTURED PLAQUE: A GOOD REASON TO "WASTE" AN OPTICAL COHERENCE TOMOGRAPHY CATHETER

M. Mele*, M. Pepe, S. Marazia, A. Vilella

Ospedale Vito Fazzi, Lecce; Presidio Ospedaliero T. Masselli Mascia, San Severo

P135 - UN CASO DI SINDROME ALCAPA NELL'ADULTO: DIAGNOSI, VALUTAZIONE MULTIPARAMETRICA E OUTCOME

F. Zilio*, M. Saltori, E. Saraò, E. Minchio, G. D'Onghia, S. Quintarelli, A. Bacca, R. Bonmassari

Ospedale Santa Chiara, Trento; Ospedale Santa Chiara, Trento; Ospedale Santa Chiara, Trento; Ospedale Santa Chiara, Trento; Ospedale Santa Chiara, Trento

P136 - "UNDER THE BRIDGE": LOOKING FOR ISCHEMIA IN A PATIENT WITH INTRAMYOCARDIAL CORONARY ARTERY COURSE - THE ROLE OF CARDIOPULMONARY EXERCISE TEST

M. Mapelli*, P. Palermo, C. Vignati, E. Salvioni, P. Agostoni

Centro Cardiologico Monzino, Milano; Centro Cardiologico Monzino, Milano

P137 - APPLICAZIONE DELL'ECOGRAFIA INTRACORONARICA (INTRAVASCULAR ULTRASOUND-IVUS) NELLA IDENTIFICAZIONE E TRATTAMENTO DI UNO PSEUDOANEURISMA CORONARICO

F. Cortese, R. Contuzzi, C. Liodice, M. Clemente, M. Ciccone, **G. Calulli***

Ospedale Monsignor Angelo R. Di Miccoli, Barletta; Ospedale Madonna Delle Grazie, Matera; Ospedale Policlinico, Bari; Ospedale Madonna Delle Grazie, Matera

9.00-10.00 - Sala della PIAZZA

INFARTO MIOCARDICO (casi clinici)Moderatore: **Rosario Fiorilli** (Potenza)

Presentazioni C

P138 - UN CASO PATOGNOMONICO DI INFARTO ISOLATO DEL VENTRICOLO DESTROF. Cortese, M. Clemente, N. Eletto, C. Cortese, M. Ciccone, **G. Calculli****Ospedale Monsignor Angelo R. Di Miccoli, Barletta; Ospedale Madonna Delle Grazie, Matera; Ospedale Policlinico, Bari; Ospedale Madonna Delle Grazie, Matera***P139** - UN CASO DI SINDROME CORONARICA ACUTA CAUSATA DA TONNO AVARIATO**S. De Martino***, C. Gargiulo, S. Cornara, A. Somaschini, G. Crimi, A. Turco, L. Oltrona Visconti, G. De Ferrari*Fondazione Irccs Policlinico San Matteo, Pavia; Fondazione Irccs Policlinico San Matteo, Pavia; Fondazione Irccs Policlinico San Matteo, Pavia; Fondazione Irccs Policlinico San Matteo, Pavia; Fondazione Irccs Policlinico San Matteo, Pavia; Fondazione Irccs Policlinico San Matteo, Pavia***P140** - COUGH INDUCED TAKOTSUBO SYNDROME: A CASE REPORT**A. Comella***, A. Lilli, M. Magnacca, G. Casolo*Nuovo Ospedale Versilia, Lido Di Camaiore; Nuovo Ospedale Versilia, Lido Di Camaiore; Nuovo Ospedale Versilia, Lido Di Camaiore; Nuovo Ospedale Versilia, Lido Di Camaiore***P141** - PAPPILARY FIBROELASTOMA OF THE AORTIC VALVE IN A YOUNG WOMAN EXPERIENCING TWO MYOCARDIAL INFARCTIONS**A. Aimo***, A. Barison, G. Aquaro, G. Bianchi, M. Solinas, A. Pucci, M. Emdin*Azienda Osp. Univ. Pisana, Pisa; Ftgm - Stabilimento Di Pisa, Pisa; Ftgm - Stabilimento Di Massa, Massa; Ftgm - Stabilimento Di Massa, Massa; Ftgm - Stabilimento Di Pisa, Pisa*

9.00-10.00 - Sala della PIAZZA

INSUFFICIENZA CARDIACA SHOCK (casi clinici)

Moderatore: **Paola Grazi** (Bologna)

Presentazioni D

P142 - DISPOSITIVI DI ASSISTENZA VENTRICOLARE: DIREZIONI E PROSPETTIVE
C. Di Nora*, C. Tioni, M. Antonutti, E. Zambon, F. Riesgo, N. Banner, U. Livi, G. Sinagra

Ospedali Riuniti - Osp. Cattinara, Trieste; Ospedali Riuniti - Osp. Cattinara, Trieste; Pou Santa Maria Della Misericordia, Udine; Ospedali Riuniti - Osp. Cattinara, Trieste

P143 - SHOCK CARDIOGENO: COME RIPRISTINARE LA PERFUSIONE RENALE IN MANIERA NON INVASIVA...

P. Trambaiolo*, M. Salvati, B. Albano, F. Cattaneo, A. Marrangoni, M. Poli, S. Romano, M. Penco, G. Ferraiuolo

Ospedale Sandro Pertini, Roma; Ospedale Sandro Pertini, Roma; Ospedale Sandro Pertini, Roma

P144 - TAKOTSUBO SYNDROME WITH RIGHT VENTRICULAR INVOLVEMENT, COMPLICATED BY CARDIOGENIC SHOCK

R. Pino*, F. Manzella, G. Sciortino, G. Polizzi

Ospedale Civico, Partinico; Ospedale Civico, Partinico

P145 - UN INSOLITO CASO DI SHOCK CARDIOGENO

C. Sorini Dini*, A. Mattesini, L. Tassetti, A. Sori, C. Di Mario, S. Valente

Aou Careggi, Firenze; Aou Careggi, Firenze; Aou Careggi, Firenze; Aou Careggi, Firenze; Aou Careggi, Firenze

11.00-12.00 - Sala della PIAZZA

CARDIOMIOPATIE (casi clinici)Moderatore: **Sara Dalila Luisella Delcrè** (Casale Monferrato)

Presentazioni A

P146 - GESTIONE INTEGRATA DELLA TERAPIA FERROCHELANTE NELLA
CARDIOMIOPATIA THALASSEMICA**M. Casula***, R. Floris, F. Orrù, P. Cadeddu, M. Mulè, F. Sirigu, P. Ferrandu,
L. Armandi, S. Valveri, I. Atzeni, M. Cannavero, G. Delogu*Ospedale Nostra Signora Di Bonaria, San Gavino Monreale; Ospedale Nostra Signora Di Bonaria, San Gavino
Monreale***P147** - WILL TIME REALLY HEAL EVERYTHING? AGE PLAYS A MAJOR ROLE IN
CARDIAC FUNCTION IN PATIENTS WITH THALASSEMIA MAJOR**U. Barbero***, M. Gagliardi, F. Fornari, C. Gaglioti, A. Fava, M. Giorgi, L. Biale,
F. Longo, M. Anselmino, A. Piga*Aou Città Della Salute E Della Scienza, Torino; Aou Città Della Salute E Della Scienza, Torino***P148** - FIBRILLAZIONI VENTRICOLARI RECIDIVANTI IN SINDROME DI CHURG
STRAUSS**L. Truong***, C. Ammendolea, C. Barp, R. Pianon, C. Grava, L. Tarantini,
E. Franceschini Grisolia*Ospedale Civile, Belluno; Ospedale Civile, Belluno; Ospedale Civile, Belluno; Ospedale Civile, Belluno***P149** - RITIRATO

11.00-12.00 - Sala della PIAZZA

DIFETTI CARDIACI CONGENITI O ACQUISITI (casi clinici)

Moderatore: **Mauro Iafrancesco** (Roma)

Presentazioni B

P150 - DIV PERIMEMBRANOSO COMPLICATO DA IPERTENSIONE POLMONARE O OSTRUZIONE MEDIOVENTRICOLARE DESTRA?

L. Orrù*, M. Urru, R. Stara, A. Merola, A. Cadoni, D. Manca, A. Marini, F. Scano, S. Montis, R. Tumbarello

Azienda Ospedaliera G. Brotzu, Cagliari; Azienda Ospedaliera G. Brotzu, Cagliari; Azienda Ospedaliera G. Brotzu, Cagliari

P151 - CUORE UNIVENTRICOLARE E SPORT

A. Cadoni, **M. Urru***, A. Merola, L. Orrù, R. Stara, F. Scano, D. Manca, A. Marini, S. Montis, R. Tumbarello


Azienda Ospedaliera G. Brotzu, Cagliari; Azienda Ospedaliera G. Brotzu, Cagliari; Azienda Ospedaliera G. Brotzu, Cagliari

P152 - UNUSUAL CAUSE OF CHEST PAIN: ISOLATED CORRECTED TRANSPOSITION OF GREAT ARTERIES WITH ABNORMAL CORONARY ARTERY ANATOMY AND SEVERE SYSTEMIC ATRIOVENTRICULAR VALVE REGURGITATION


M. Santagostino*, A. Schaffer, E. Occhetta, M. Marcolongo, A. Bongo, A. Lupi

Aou Maggiore Della Carità, Novara; Ospedale Degli Infermi, Ponderano; Aou Maggiore Della Carità, Novara; Ospedali Riuniti Domodossola-verbania, Verbania

P153 - RITIRATO



WATCHING THE



FUTURE

**CORSO DI CLINICAL COMPETENCE
NURSING ANMCO**

COMPLESSITÀ E URGENZA - TRACK FORMATIVO
INFERMIERISTICO ANMCO 2018

31 MAGGIO • 1 GIUGNO 2018

14.00-18.00 - Sala del PARCO

14.00 Registrazione dei partecipanti

COMPLESSITÀ E URGENZA - TRACK FORMATIVO INFERMIERISTICO ANMCO 2018

14.30 Saluto dei Presidenti
Andrea Di Lenarda (Trieste)
Michele Massimo Gulizia (Catania)

I SESSIONE: Aspetti giuridici della professione infermieristica

Moderatori: **Giuditta Gianì** (Catania) – **Lorendana Morichelli** (Roma)

15.00 Presentazione di un caso clinico
Rossella Gilardi (Milano)

15.15 Evoluzione della professione infermieristica
Iliaria Cantarella (Catania)

15.30 L'esercizio della professione infermieristica
Fabiola Sanna (Novara)

15.45 La responsabilità professionale
Carmelo Gagliano (Genova)

16.00 Modelli organizzativi assistenziali a confronto
Antonio Boscolo Anzoletti (Chioggia)

16.30 Domande e risposte

II SESSIONE: Tavola Rotonda: Responsabilità professionale

Moderatori: **Gioia Cassoni** (Roma) – **Domenico Gabrielli** (Fermo)

17.00 Interventi preordinati
Benedetta Arena (Messina)
Pier Riccardo Bergamini (Trieste)

17.30 Discussione

8.30-17.30 - Sala del PARCO

COMPLESSITÀ E URGENZA - TRACK FORMATIVO INFERMIERISTICO ANMCO 2018

I SESSIONE:

Il delirium in cardiologia

Moderatori: **Cristiana Caredda** (Cagliari) – **Massimo Imazio** (Torino)

- 8.30 Presentazione di un caso clinico di UTIC
Patrizia Zumbo (Novara)
- 8.45 Il delirium nei malati cardiologici: definizione, frequenza e fattori determinanti
Giovanni Falsini (Arezzo)
- 9.00 Come si tratta il delirium?
Doriana Frongillo (Frascati)
- 9.15 È possibile identificare i pazienti a rischio e prevenirlo?
Tullio Usmiani (Torino)
- 9.30 Linee Guida assistenziali e procedure
Giovanni Falsini (Arezzo)
- 9.45 L'inserimento del personale
Benedetta Arena (Messina)
- 10.00 Domande e risposte

8.30-17.30 - Sala del PARCO

II SESSIONE:

La contenzione in cardiologia

Moderatori: **Roberto Gortan** (Palmanova) – **Alberto Menotti** (Trento)

- 11.00 Presentazione di un caso clinico
Donatella Radini (Trieste)
- 11.15 Aspetti giuridici per le professioni sanitarie
Antonella Zaratini (Fiume Veneto)
- 11.30 Quando è indicata e come attuarla?
Domenico Miceli (Napoli)
- 11.45 Cosa dicono le Linee Guida?
Mauro Mennuni (Colleferro)
- 12.00 La contenzione in UTIC: farmacologica e fisica
Vjerica Lukic (Roma)
- 12.15 Valutazione dei bisogni assistenziali dei malati con alterazioni dello stato mentale e di coscienza
Patrizia Zumbo (Novara)
- 12.30 Domande e risposte

8.30-17.30 - Sala del PARCO

III SESSIONE:

Attività assistenziale in ambiente cardiologico in sicurezza

Moderatori: **Giuseppina Maura Francese** (Catania) – **Maria Teresa Illuminati** (Fermo)

- 13.00 Presentazione di un caso clinico
Rossella Gilardi (Milano)
- 13.15 Strumenti di rischio clinico in ambito assistenziale cardiologico
Fabiola Sanna (Novara)
- 13.30 Organizzazione a supporto
Renato Rocchi (Fermo)
- 13.45 La formazione degli operatori
Giorgia Ghezzi (Mestre)
- 14.00 Segnalazione eventi
Michela Barisone (Pietra Ligure)
- 14.15 Modelli formativi e di analisi
Maria Cristina Pirazzini (Bologna)
- 14.30 Domande e risposte


8.30-17.30 - Sala del PARCO

IV SESSIONE:
Arresto cardiaco intraospedaliero

Moderatori: **Paolo Bonomo** (Cagliari) – **Sabrina Egman** (Roma)

- 15.00 Presentazione di un caso clinico
Tullio Usmiani (Torino)
- 15.15 Riconoscimento dell'emergenza e gestione
Fabiana Lucà (Reggio Calabria)
- 15.30 Supporto vitale di base
Stanislao Accardo (Roma)
- 15.45 Supporto avanzato
Alberto Genovesi Ebert (Livorno)
- 16.00 La formazione del personale: metodologie a confronto
Paola Di Giovanni (Mazara del Vallo)
- 16.15 Assistenza post arresto
Guerrino Zuin (Mestre)
- 16.30 Il ruolo cardiologico nell'Emergenza-Urgenza
Emilio Di Lorenzo (Avellino)
- 16.45 Il ruolo infermieristico nell'Emergenza-Urgenza
Fabio Alessandro Consilvio (Genova)
- 17.00 Compilazione del questionario ECM ed esame finale
Corso di Clinical Competence Nursing
- 17.30 Chiusura del Corso

WATCHING THE



FUTURE

ESPOSITORI

- **Enti di Ricerca**
- **Associazioni Scientifiche**
- **Sponsor**



Fondazione per il Tuo cuore

www.periltuocuore.it

Spazio espositivo: 20

Sala della Piazza

La Fondazione per il Tuo cuore - HCF Onlus, fondata nel 1998 grazie all'iniziativa dell'ANMCO (Associazione Nazionale Medici Cardiologi Ospedalieri) è un Ente di ricerca che si prefigge, come missione prioritaria, lo sviluppo di strategie innovative per la cura e prevenzione personalizzate delle malattie cardiovascolari. Un approccio innovativo teso a curare il malato nella sua unicità e non solo la malattia.

Le malattie cardiovascolari rappresentano il più importante problema di salute nel mondo occidentale: ogni anno in Italia 240.000 persone muoiono per malattie cardiovascolari, rappresentando la prima causa di morte nella nostra popolazione.

Esiste tra i giovani e non solo giovani, un bisogno di informazione e cultura sui fattori di Rischio Cardiovascolare per ridurre l'impatto sociale delle malattie del cuore questo può avvenire solo attraverso la diffusione della cultura della prevenzione e della riduzione del rischio.

La Fondazione, da sempre impegnata nella Ricerca Scientifica e nella Prevenzione Cardiovascolare Globale, dedica energie per lo studio e la tutela della salute dei cittadini, avendo come propria specifica *mission* proprio attività nel campo della ricerca scientifica, dell'istruzione e della formazione, tramite: prevenzione primaria e secondaria nel campo della cardiologia, promozione della salute nella comunità, ottimizzazione del rapporto costo-beneficio dell'intervento del SSN, ricerca clinica.

Per questa sfida la Fondazione si avvale del supporto degli oltre 5.000 Cardiologi iscritti all'ANMCO, con oltre 700 Cardiologie collegate in rete al suo Centro Studi, 80 reparti di Medicina Interna, 40 Divisioni di Diabetologia sull'intero territorio nazionale. Per i brillanti risultati delle ricerche svolte e/o coordinate dal proprio Centro Studi, citato tra l'altro dalla rivista di Thomson Reuters dedicata ai più influenti scientist del mondo in tutte le discipline (dalla matematica, alla economia, alla fisica) e stilata sulla base oggettiva delle citazioni dei lavori, la Fondazione per il Tuo cuore dell'ANMCO si è guadagnata, già da molti anni, l'ammirazione della comunità scientifica internazionale.

Per concretizzare nel mondo reale le proprie finalità di formazione e prevenzione del Rischio Cardiovascolare Globale, la Fondazione, fin dalla sua costituzione, ha messo in campo strumenti idonei atti a raggiungere tutta la popolazione italiana e per questo promuove attivamente campagne di prevenzione a livello nazionale rivolgendosi a tutte le fasce di età della popolazione con campagne di raccolta fondi, campagne educazionali e di comunicazione, progetti di prevenzione cardiovascolare dedicati al mondo della scuola e non solo.

La Fondazione è riconosciuta con Decreto del Ministero della Sanità del 25 settembre 2000 ed ha la qualifica di organizzazione non a fini di lucro di utilità sociale - ONLUS. È iscritta all'Anagrafe Nazionale delle Ricerche istituita presso il Ministero dell'Istruzione, dell'Università e della Ricerca - MIUR. Si è dotata di un proprio Sistema di Gestione Qualità secondo la norma UNI EN ISO 9001:2015, per il quale ha ottenuto la Certificazione di Qualità.



Progetto Nazionale di Prevenzione Cardiovascolare Truck Tour di Banca del Cuore

www.bancadelcuore.it

Spazio espositivo: 19
Sala della Piazza



Durante il Congresso, nella Sala della Piazza, proprio vicino allo Stand ANMCO e Fondazione è posizionato il Jumbo Truck che sta girando l'Italia con il **Progetto Nazionale di Prevenzione Cardiovascolare Truck Tour di Banca del Cuore**, ideato e coordinato dal Dott. Michele Massimo Gulizia, sostenuto dall'Istituto Superiore di Sanità e con il patrocinio della Presidenza del Consiglio dei Ministri del Dipartimento Nazionale di Protezione Civile, di Rai Responsabilità Sociale e di Federsanità ANCI. Nel 2015 si è dato vita al Progetto Nazionale di Prevenzione Cardiovascolare **Banca del Cuore**, un Settore Autonomo della Fondazione per il Tuo cuore ONLUS. Un'iniziativa unica al mondo, che prevede la custodia gratuita e la disponibilità immediata dell'elettrocardiogramma (ECG), dei valori pressori, dei valori glicemici e lipidici, dei fattori di rischio e dei dati sanitari più rilevanti dei cittadini possessori della **BancomHeart**, la card che consente di connettersi, via internet dall'Italia e dall'estero, tramite una password segreta conosciuta solo dall'utente, alla Banca del Cuore e di vedere o scaricare i propri dati clinici ogni volta che lo si desidera. L'obiettivo principale del Progetto è costituire il primo grande **Registro Permanente Nazionale in Area Cardiovascolare** dei cittadini italiani visitati negli ambulatori e nei reparti di cardiologia presenti su tutto il territorio nazionale, nonché in tutti i *Point of Care* organizzati durante le Campagne di Prevenzione Cardiovascolare. Il Progetto coinvolge, ad oggi, oltre **70 strutture cardiologiche ospedaliere e ambulatoriali** attive su tutto il territorio nazionale. Per la qualità innovativa nella Prevenzione Cardiovascolare, questo Progetto è stato insignito della prestigiosa Medaglia al Merito della Presidenza del Consiglio dei Ministri "per l'alto valore scientifico, assistenziale e sociale". Il **Truck Tour Banca del Cuore** è la nuova e importante Campagna Nazionale Itinerante di Prevenzione Cardiovascolare e di lotta alla ipercolesterolemia, alla fibrillazione atriale e alla morte cardiaca improvvisa che vuole portare la prevenzione direttamente a casa dei cittadini italiani. Si tratta di un Jumbo Truck appositamente allestito che da aprile a novembre 2017 ha fatto tappa nel cuore di **33 città italiane** e che da **aprile a novembre 2018 toccherà altre 33 città italiane** nella sua seconda edizione. I cittadini, nei tre giorni di sosta previsti per ogni tappa, potranno effettuare **gratuitamente uno screening di prevenzione cardiovascolare** comprensivo di: esame elettrocardiografico e screening aritmico, rilievo della pressione arteriosa, calcolo dei fattori di rischio, abitudini alimentari e allergie, prelievo di una goccia di sangue dal dito per la determinazione di tutto il profilo lipidico (Colesterolo Totale, Trigliceridi, HDL, LDL, Rapporto HDL / LDL, Colesterolo non HDL), di quello glicemico (Glicemia ed Emoglobina glicata), Uricemia, storia clinica e patologie sofferte, misurazione dell'attività fisica, score sul rischio tabagico, farmaci assunti e allergie farmacologiche (per citare solo alcune valutazioni preminenti). Ogni cittadino riceverà, al termine della visita, la stampa del proprio elettrocardiogramma, dello screening metabolico, del proprio rischio cardiovascolare e un kit di **11 opuscoli** realizzati da Fondazione per il Tuo cuore sulla prevenzione cardiovascolare. Al termine della visita a tutti verrà consegnata gratuitamente la propria **BancomHeart**, la card di Banca del Cuore della Fondazione per il Tuo cuore. Così come avviene nelle piazze, anche all'interno del Palacongressi e per tutta la durata del Congresso, tutti i congressisti che saliranno sul Truck saranno attesi dal personale medico e infermieristico per effettuare gratuitamente tutto lo screening di prevenzione cardiovascolare sopra descritto. Chiunque, salendo sul Truck, potrà comprendere lo straordinario messaggio che la cardiologia ospedaliera sta veicolando in Italia con questa Campagna. La **BancomHeart** rilasciata dovrà essere attivata collegandosi al sito **www.bancadelcuore.it**.



American Heart Association (AHA)

www.international.heart.org

Spazio espositivo: 1

Sala della Piazza

The American Heart Association (AHA) mission is to build healthier lives, free from cardiovascular disease and stroke. The AHA is a founding member of the International Liaison Committee on Resuscitation and develops and releases international first aid, CPR and emergency cardiovascular care guidelines and associated lifesaving training materials. Supported by a worldwide network of Training Centers and Instructors, AHA training is delivered in 80 countries. In fact, last year, more than 17 million people received AHA training around the world. AHA ECC training materials are regularly available in as many as 12 languages, including Chinese, French, German, Polish, Italian, Japanese, Portuguese, and Spanish. Please visit us at www.international.heart.org to learn more about the American Heart Association emergency cardiovascular care program.



A. Menarini Industrie Farmaceutiche Riunite

www.menarini.it

Spazio espositivo: 29
Sala della Piazza

Il Gruppo Menarini è presente in 136 paesi nel mondo e nasce nel 1886 a Napoli. Nel 1915 Menarini si trasferisce a Firenze, dove è tuttora con la sua casa madre. Ad oggi il Gruppo conta quasi 17mila dipendenti di cui 3.500 in Italia. Menarini ha chiuso il 2017 con un fatturato pari a 3,6 miliardi di euro e nel mercato delle aziende farmaceutiche Menarini si posiziona al primo posto in Italia, al 13esimo posto su 5,345 in Europa e al 35esimo posto su 21.587 nel mondo (Fonte: IQVIA). Gli obiettivi strategici di Menarini sono, da sempre, internazionalizzazione e ricerca. Con 6 centri di ricerca e 16 stabilimenti produttivi, i prodotti Menarini sono presenti nelle principali aree terapeutiche: cardiovascolare, gastroenterologico, antibiotico, respiratorio, urologico, antinfiammatorio/analgesico, farmaci usati in diabetologia, dermatologia e cura della pelle.



Accurate Accurate

health and learning

www accuratesolutions.it

Spazio espositivo: 15
Sala della Piazza

Accurate S.r.l. è leader in Italia nell'ambito della simulazione in medicina con oltre 35 centri e laboratori di simulazione allestiti negli ultimi 5 anni. L'Azienda è costituita da un gruppo di professionalità con competenze uniche sullo scenario sanitario internazionale, capaci di integrare ricerca scientifica, progettazione ingegneristica e realizzazione di soluzioni innovative nell'ambito salute e formazione medica.



ACTELION

Actelion Pharmaceuticals

www.actelion.com

Descrizione non fornita dall'azienda.

AMGEN®**Amgen**www.amgen.it**Spazio espositivo: 30****Sala della Piazza**

Da quasi 40 anni Amgen è impegnata a fare leva sul potenziale della biologia per rispondere ai tanti bisogni terapeutici non ancora soddisfatti mettendo le proprie competenze a disposizione dei pazienti affetti da patologie gravi. Questo approccio si basa sull'uso di strumenti quali la genetica avanzata per indagare la complessità delle malattie e comprendere le basi della biologia umana. Tra i precursori della biotecnologia, dal 1980 ad oggi Amgen è cresciuta fino a diventare una delle aziende biotecnologiche leader a livello mondiale con 20.000 dipendenti e una presenza in più di 100 Paesi.

**Assita**www.assita.it**Spazio espositivo: 14****Sala della Piazza**

ASSITA, Società per Azioni, operante in plurimandato iscritta al RUI dal 1° Febbraio 2007 al n° A000012675, già Albo Agenti dal 1981 Leader Nazionale per l'Assicurazione di Responsabilità Civile Professionale e più importante Intermediario Assicurativo di riferimento per Liberi Professionisti quali: Medici - Avvocati - Commercialisti - Ingegneri - ecc. e relativi Ordini - Associazioni - Sindacati e Società Scientifiche. Con ANMCO - Associazione Nazionale Medici Cardiologi Ospedalieri - abbiamo in corso dal 2014 una Convenzione per Polizze R.C. Professionale e Tutela Legale a tariffe e condizioni particolarmente favorevoli per i Soci. Le Polizze R.C. Professionale - perfettamente conformi alla Legge Gelli - prevedono, compreso nel premio, sia la Garanzia Retroattiva che la Garanzia Postuma secondo il dettame normativo, con possibilità di ampliare entrambe ad un periodo illimitato e non subordinato alla Cancellazione dall'Albo o a favore degli Eredi. Nelle Polizze Tutela Legale è stata prevista anche l'assistenza in materia di GDPR - Regolamento Europeo in materia di trattamento dati. Inoltre se stipulate entrambe le Polizze, i Soci godranno di un'ulteriore scontistica.

AstraZeneca**AstraZeneca**www.astrazeneca.it**Spazio espositivo: 35****Sala della Piazza**

AstraZeneca è un'azienda biofarmaceutica globale orientata all'innovazione e focalizzata su scala internazionale nella ricerca scientifica, nello sviluppo e nella commercializzazione di farmaci con obbligo di prescrizione medica per patologie cardiovascolari, metaboliche, respiratorie, infiammatorie, autoimmuni, oncologiche, infezioni e disturbi del sistema nervoso centrale. AstraZeneca opera in oltre 100 Paesi e i suoi farmaci innovativi sono utilizzati da milioni di pazienti nel mondo. Nel 2015 ha investito in R&S 5,6 miliardi di dollari pari a circa il 23% del proprio fatturato globale. In Italia ha in corso 87 studi clinici che coinvolgono quasi 600 centri di ricerca e più di 18 mila pazienti.



Bayer

www.healthcare.bayer.com

Spazio espositivo: 33

Sala della Piazza

Bayer è un'azienda globale fondata sull'innovazione che vanta oltre 150 anni di storia, con competenze chiave nei settori Salute e Agricoltura che mette a punto nuove molecole per soluzioni e prodotti innovativi, tesi a migliorare le condizioni di salute di uomini, animali e piante. Bayer lavora insieme alla comunità scientifica per offrire trattamenti innovativi in grado di dare risposte alle esigenze di salute non ancora soddisfatte. Ogni terapia innovativa, infatti, si traduce in un aumento dell'aspettativa di vita e della sua qualità. Nel corso della propria storia, l'azienda ha contribuito a far progredire le conoscenze mediche e ha messo a disposizione dei pazienti e operatori sanitari soluzioni terapeutiche che hanno cambiato il corso di alcune patologie, in importanti aree terapeutiche quali quella cardiovascolare. In particolare, è stato sviluppato un nuovo anticoagulante orale (NAO) per il trattamento e la prevenzione del rischio di formazione di coaguli nel sangue, in grado di migliorare la qualità della vita di un numero considerevole di pazienti a rischio di tromboembolie.



Boehringer Ingelheim

www.boehringer-ingelheim.it

Spazio espositivo: 32

Sala della Piazza

Farmaci innovativi per l'uomo e gli animali: per questo è conosciuta, da oltre 130 anni Boehringer Ingelheim, azienda fortemente guidata dalla ricerca. Boehringer Ingelheim, di proprietà familiare, è tra le 20 aziende leader nel settore a livello mondiale. Ogni giorno, circa 50.000 collaboratori creano valore attraverso l'innovazione nelle tre aree di business: farmaci per uso umano, settore veterinario e nella produzione biofarmaceutica conto terzi. Nel 2016, i ricavi delle vendite del gruppo Boehringer Ingelheim ammontavano a circa 15,9 miliardi di euro. L'azienda ha investito più di tre miliardi di euro, pari al 19,6% dell'intero fatturato, in Ricerca e nello Sviluppo. La responsabilità sociale è un elemento innato per Boehringer Ingelheim. A questo proposito, l'azienda è impegnata nel sociale, con progetti come l'iniziativa "Making More Health". Inoltre, il gruppo Boehringer Ingelheim promuove attivamente il tema della Diversity in azienda, traendo beneficio dalle esperienze e dalle differenti competenze di ciascun collaboratore. La tutela e la sostenibilità ambientale sono al centro di ogni attività aziendale. Il Gruppo italiano, che conta oltre 900 dipendenti, si colloca a livello nazionale tra le prime 20 aziende farmaceutiche, con ricavi netti nel 2016 pari a 355 milioni di euro in Italia.

Ulteriori informazioni su www.boehringer-ingelheim.it



Boston Scientific

www.bostonscientific-international.com

Boston Scientific è una multinazionale che sviluppa, produce e distribuisce dispositivi medici a livello mondiale, con circa 23.000 dipendenti e 12 siti produttivi in tutto il mondo. Da oltre 30 anni, Boston Scientific migliora le tecniche di medicina meno invasiva, fornendo un ampio portafoglio di prodotti innovativi, tecnologie e servizi per molteplici specialità mediche. I prodotti Boston Scientific aiutano i medici e altri professionisti sanitari a migliorare la qualità di vita dei loro pazienti, fornendo alternative alla chirurgia. Per ulteriori informazioni, visitare il sito www.bostonscientific-international.com



Bristol-Myers Squibb



Bristol-Myers Squibb - Pfizer

www.bms.it

www.pfizer.it

Spazio espositivo: 31

Sala della Piazza

Nel 2007 Pfizer e Bristol-Myers Squibb hanno siglato una collaborazione a livello mondiale per lo sviluppo e la commercializzazione di apixaban, un anticoagulante orale indicato nella prevenzione dell'ictus in pazienti con fibrillazione atriale e nel trattamento del tromboembolismo venoso/prevenzione delle recidive. Questa alleanza globale unisce l'expertise delle due aziende sia nello sviluppo di farmaci cardiovascolari sia nella relativa commercializzazione su scala globale.



Bruno Farmaceutici

www.brunofarmaceutici.org

Spazio espositivo: 12

Sala della Piazza

Bruno Farmaceutici S.p.A. è un'azienda farmaceutica italiana dinamica, dedicata da sempre a migliorare la salute ed il benessere delle persone, attraverso lo sviluppo, la produzione e la fornitura di farmaci che offrono le maggiori garanzie in termini di qualità, sicurezza ed efficacia. La missione della Bruno Farmaceutici è fortemente orientata allo sviluppo di molecole efficaci, sicure, a basso costo e globali... "farmaci per la vita", ad alto valore terapeutico per il trattamento di patologie croniche. Leader di mercato per i farmaci cortisonici orali solidi e per i farmaci antidiabetici di riferimento, è un'azienda presente sul mercato anche con farmaci mirati alla cura di patologie cardiovascolari. Grazie alla sua dinamicità, recentemente è divenuta attiva anche nello sviluppo di formulazioni avanzate di farmaci in ambito gastro-enterologico e per la cura dell'osteoporosi. Bruno Farmaceutici, pur mantenendo le proprie radici italiane, ha avviato negli ultimi anni un ambizioso progetto di internazionalizzazione che l'ha portata a debuttare nei principali mercati farmaceutici europei.

CARDIOLINE **Cardioline** www.cardioline.com

Spazio espositivo: 22
Sala della Piazza

Cardioline è una società italiana che progetta e produce soluzioni e prodotti innovativi e di alta qualità per l'elettrocardiografia. Il nostro portafoglio prodotti comprende una gamma completa di applicazioni ECG, PC-ECG, Stress test systems e registratori holter che offrono alte performance, precisione e cost-efficiency. I nostri dispositivi possono operare in modo autonomo o in rete collegandosi ad un sistema di data management chiamato Cardioline ECG WebApp. Accessibile on line ovunque tu sia, in qualsiasi momento, Cardioline ECG WebApp offre funzionalità e servizi per la salute che rendono la professione del medico più semplice e sicura: un ambiente unico che soddisfa le esigenze e l'evoluzione di ogni organizzazione medica in tutto il mondo. CARDIOLINE, ECG Technology for a smart world.

CardioLink **CardioLink Scientific News** www.cardiolink.it

Spazio espositivo: 5
Sala della Piazza

CardioLink Scientific News è il periodico di informazione medico-scientifica maggiormente diffuso in ambito cardiovascolare in Italia. Sul portale cardiolink.it, il Medico può trovare ogni giorno News, approfondimenti, servizi e confronti con gli altri Colleghi. MyCardioLink è il primo Social Network professionale in ambito cardiovascolare dove condividere le esperienze cliniche, le ricerche scientifiche, i traguardi raggiunti, le partecipazioni a congressi ed eventi, le comunicazioni ed i poster. Tutto scaricabile con la APP sia per Apple che per Android.

Chiesi **Chiesi Farmaceutici** www.chiesi.com

Spazio espositivo: 13
Sala della Piazza

Chiesi Italia è la filiale italiana del Gruppo Chiesi, con sede a Parma e un profilo commerciale. Il suo maggior impegno è rivolto alle attività di informazione medico scientifica e commercializzazione dei prodotti Chiesi sul territorio italiano. Sito web www.chiesi.it. Chiesi Farmaceutici è un Gruppo internazionale orientato alla ricerca, con oltre 80 anni di esperienza e con sede a Parma e presente con proprie filiali in 27 Paesi. Chiesi ricerca, sviluppa e commercializza farmaci innovativi nelle aree terapeutiche respiratoria, nella neonatologia, nelle malattie rare e nella medicina specialistica. Il Centro Ricerche di Parma, i laboratori di Parigi (Francia), Cary (USA), Chippenham e Oxford (UK) e il team di R&S della controllata società danese Zymenex collaborano ai programmi pre-clinici, clinici e registrativi del Gruppo. Chiesi impiega oltre 5000 persone, 671 delle quali dedicate ad attività di ricerca e sviluppo e attività regolatorie. Sito web www.chiesi.com

**Cook Medical**www.cookmedical.eu**Spazio espositivo: 16**
Sala della Piazza

Fondata nel 1963, la Cook Medical è stata la prima a concepire molti dei dispositivi medici ora comunemente usati nel contesto di procedure mediche mininvasive sul corpo umano. Oggi l'azienda integra tra loro dispositivi medici, farmaci e innesti biologici per migliorare la sicurezza dei pazienti e gli esiti clinici. Dalla sua fondazione, la Cook opera come azienda familiare privata. Per ulteriori informazioni, visitare il sito web www.cookmedical.eu

**CVRx Inc.**www.cvr.com

BAROSTIM THERAPY™ è una terapia di neuromodulazione che attiva il principale riflesso cardiovascolare del corpo per regolare la pressione sanguigna e le cause che stanno alla base dell'avanzamento dello scompenso cardiaco. Viene erogata mediante un impianto minimamente invasivo e di lunga durata, BAROSTIM NEO™, che può essere personalizzato in base alle singole esigenze terapeutiche di ciascun paziente. CVRx® è orgogliosa di aver sviluppato BAROSTIM NEO™, l'unico dispositivo a marchio CE per le indicazioni distinte di scompenso cardiaco e ipertensione refrattaria.

**Daiichi Sankyo**www.daiichi-sankyo.it**Spazio espositivo: 34**
Sala della Piazza

Daiichi Sankyo è un Gruppo farmaceutico attivamente impegnato nella ricerca, nello sviluppo e nella produzione di farmaci innovativi con la mission di colmare i diversi bisogni di cura ancora non soddisfatti dei pazienti, sia nei mercati industrializzati che in quelli emergenti. Con più di 100 anni di esperienza scientifica e una presenza in più di 20 Paesi, Daiichi Sankyo e i suoi 15,000 dipendenti in tutto il mondo, contano su una ricca eredità di innovazione e una robusta linea di farmaci promettenti per aiutare le persone. Oltre a mantenere il suo robusto portafoglio di farmaci per il trattamento dell'ipertensione e dei disturbi trombotici, e con la Vision del Gruppo al 2025 di diventare una "Global Pharma Innovator con vantaggi competitivi in area oncologica", le attività di ricerca e sviluppo di Daiichi Sankyo sono focalizzate alla creazione di nuove terapie per l'oncologia e l'immuno-oncologia, con un ulteriore focus su nuove frontiere quali la gestione del dolore, le malattie neurodegenerative e cardiometaboliche, e altre patologie rare.



Edizioni Minerva Medica

www.minervamedica.it

Spazio espositivo: 6

Sala della Piazza

Vi et mente non è solamente il motto della Minerva Medica, ma è il fulcro di un intenso fervore di iniziative che coinvolge globalmente tutti gli operatori della casa editrice Minerva Medica. Questo è il frutto di una intensa e proficua collaborazione di numerose persone che, ciascuno nel proprio campo e secondo i propri compiti, si dedicano a realizzare libri e riviste di elevata qualità scientifica. La Minerva Medica sorse sotto l'impulso animatore di un medico condotto di Torino, il dottor Guglielmo Oliaro, scienziato e letterato, cultore dell'arte e della musica, il quale l'8 Dicembre 1925, unitamente a un ristretto gruppo di collaboratori, costituì la prima Società Editoriale sotto il nome di Tipografia Editrice Minerva con sede in Torino. L'idea della società sorse in seguito al successo e all'importanza che aveva assunto in Italia e all'estero il giornale Minerva Medica, gazzetta settimanale per il medico pratico, le cui prime pubblicazioni risalgono al 1909. Il Dottor Guglielmo Oliaro, il 9 Giugno 1934, decise di fondare una Società per Azioni denominata Edizioni Minerva Medica S.p.A. con l'intento di fornire alla classe medica italiana, oltre a riviste scientifiche, anche manuali di medicina. La costituzione della Edizioni Minerva Medica S.p.A. diede il via a un'intensa e proficua collaborazione con eminenti medici universitari ed ospedalieri italiani e contribuì alla diffusione della scienza medica italiana in campo internazionale. Il Prof. Tomaso Oliaro assunse la direzione della società alla morte del padre, precocemente scomparso il 7 febbraio 1936. La Casa Editrice continuò tenacemente la propria attività sulla via tracciata dal suo ideatore e passo dopo passo sviluppò un'intensa produzione scientifica. Intorno alla rivista Minerva Medica, sotto l'impulso animatore del Prof. Tomaso Oliaro, nacquero numerose riviste specialistiche in ogni campo della medicina. Attualmente la Edizioni Minerva Medica S.p.A. pubblica una quarantina di riviste scientifiche recensite nei più importanti indici bibliografici internazionali, molte delle quali sono organo ufficiale di società scientifiche nazionali e internazionali. La produzione di libri scientifici annovera oltre 1500 testi destinati agli studenti di medicina, ai medici, al personale paramedico e rappresenta un punto di riferimento nella letteratura scientifica per tutte le specialità mediche e chirurgiche. Attualmente la terza e la quarta generazione continuano la tradizione del fondatore il quale era solito sostenere l'importanza che la gestione di una casa editrice medica sia affidata a medici sempre a contatto con la realtà clinica. Per il futuro nuove proposte, nuove iniziative sempre al passo con i tempi.



Eumaco

www.eumaco.it

Spazio espositivo: 7

Sala della Piazza

Eumaco vanta un'esperienza pionieristica e decennale nel campo della Telemedicina e collabora con molte delle più grandi aziende leader del settore sia a livello europeo, che mondiale. Ad oggi Eumaco opera nei settori della telecardiologia, del monitoraggio multiparametrico dei pazienti da remoto e nella gestione dei PM/ICD/ICM; Eumaco crede fortemente nel valore dell'innovazione e del continuo miglioramento. Per questo è alla costante ricerca di nuove e più performanti tecnologie di Telemedicina da proporre. La struttura interna di Eumaco permette di offrire soluzioni e progetti ad hoc sviluppati sulle specifiche esigenze tecnologiche e logistiche di ogni singolo cliente.



Generation Byte/Progetto MDCLS

www.generationbyte.com

Spazio espositivo: 10

Sala della Piazza

Generation Byte opera nel settore delle tecnologie informatiche, realizzando progetti e sistemi informativi integrati ad alto contenuto tecnologico in ambito biomedico, clinico e ospedaliero. La società si avvale di personale altamente qualificato con esperienze maturate in ambito sanitario pubblico e privato e ha stretto rapporti di collaborazione con numerosi partner industriali leader nei settori delle tecnologie biomediche. Generation Byte commercializza le proprie soluzioni con il marchio MEDarchiver attraverso l'omonima società di cui è socio unico. Le installazioni della piattaforma Generation Byte - MEDarchiver contano oltre 17.000 utenti, coinvolti quotidianamente nella gestione di più di 27 milioni di pazienti e oltre 50 milioni di eventi clinici. L'esclusiva interoperabilità offerta dalle soluzioni MEDarchiver include interfacce per più di 100 dispositivi medici. Progetto MDCLS - MULTI DEVICE CLOSED LOOP SYSTEM: Sistema decisionale complesso per l'integrazione di stazioni di monitoraggio con soluzioni real-time di rilevazione parametri medici e vitali nella cura di pazienti Life-Critical per coadiuvare i medici nella cura del paziente monitorato. Il trattamento farmacologico di casi clinici critici al punto che anche piccoli errori commessi nella gestione della terapia possono causare effetti molto gravi se non letali, è completamente basato sull'esperienza dello staff medico. I protocolli terapeutici esistenti per la cura di determinate patologie o per gestire la procedura di risveglio del paziente dopo un intervento chirurgico, vengono spesso modificati in corso d'opera dai medici per far fronte a situazioni critiche o a improvvise variazioni dei parametri vitali o per tenere in considerazione la specifica condizione clinica del paziente. Le azioni intraprese in risposta a una determinata variazione della condizione clinica del paziente non vengono tracciate: ogni paziente rappresenta una nuova sfida e ogni medico prende le sue decisioni. Una volta operata la scelta, è il monitoraggio dei parametri vitali dei pazienti in risposta alla somministrazione di uno o più farmaci che può essere utilizzato durante la terapia per migliorarne l'efficacia e/o per scopi diagnostici, il monitoraggio viene effettuato da una postazione tecnologica. Si mira quindi a sviluppare un sistema che avrà come input i parametri rilevati, come output i parametri di somministrazione dei farmaci e gli allarmi, il tutto conformemente a protocolli di cura clinici concordati. Non esistono ad oggi sistemi capaci di "imparare" le azioni effettuate dai medici per gestire uno specifico caso clinico memorizzando tutte le variabili necessarie a descrivere il paziente (valore dei parametri vitali, storia pregressa del paziente, ecc.) e creando delle regole che potranno essere riutilizzate in futuro per la gestione di casi analoghi. Il sistema dunque mira a ridurre sensibilmente il pericolo dell'errore clinico che è una delle principali cause di mortalità dei pazienti critici. Il progetto avrà una prima fase di monitoraggio e raccolta di dati in ambiente ospedaliero che permetteranno man mano ai tre partner di individuare i parametri e le azioni da sottoporre all'algoritmo. Verrà quindi realizzato un sistema di apprendimento automatico (machine learning) sperimentale che verrà poi codificato e reso disponibile come prototipo validato in ambiente operativo. Si vuole giungere all'implementazione di reti neurali e sistemi di "Machine Learning" per lo studio, l'acquisizione dati e la modellazione del sistema. Per implementare questo sistema sarà necessario acquisire i dati dalle apparecchiature biomedicali, definire insieme ai medici i parametri rilevanti e ideare l'algoritmo di auto apprendimento. Le attività saranno svolte da Generation Byte in collaborazione con i partner UNITS e GVT



IBSA Farmaceutici

www.ibsa.it

Spazio espositivo: 28

Sala della Piazza

IBSA è una multinazionale svizzera. In Italia è presente nei due siti produttivi di Lodi e Morra de Sanctis (Av), e nelle sedi istituzionali di Lodi e Roma. Il nostro know-how consiste nello sviluppo di tecniche di rilascio innovative, allo scopo di aumentare la compliance, la sicurezza e l'efficacia dei medicinali in modo da accrescere la qualità della vita dei pazienti. IBSA ha attualmente circa 1800 dipendenti ed i suoi prodotti sono commercializzati in 4 continenti e in più di 70 paesi. Ogni anno l'azienda produce circa 12 milioni di fiale di ormoni, più di 200 milioni di capsule soft gel e circa 60 milioni di confezioni finite. Le nostre aree terapeutiche di interesse sono: Cardiometabolica, Dermatologia, Endocrinologia, Infertilità, Pneumologia, Otorinolaringoiatria, Ortopedia, Reumatologia e Medicina dello sport, Uro-ginecologia.



Il Pensiero Scientifico Editore

Il Pensiero Scientifico Editore

www.pensiero.it

Spazio espositivo: 4

Sala della Piazza

Il Pensiero Scientifico Editore, fondata nel 1946, è oggi una delle più conosciute case editrici scientifiche italiane. Pubblica circa 30 novità all'anno e oltre 20 riviste rivolte a medici, dietologi, nutrizionisti, infermieri, farmacisti, psicoterapeuti e dirigenti del Servizio Sanitario; partecipa a quasi 30 congressi ogni anno. La casa editrice è apprezzata per la qualità delle sue edizioni, per la collaborazione con le principali istituzioni nazionali: dal Ministero della Salute all'Istituto Superiore di Sanità. Inoltre, lavora a progetti di informazione, formazione e aggiornamento in Sanità insieme a numerosi istituti di ricerca e assistenza. A partire dal 1995, Il Pensiero Scientifico Editore ha affiancato alla produzione editoriale tradizionale un'intensa attività su web, progettando e realizzando siti e portali dedicati alla salute e numerosi corsi di formazione a distanza destinati agli operatori sanitari.



Lumed

www.lumed.com

Spazio espositivo: 2

Sala della Piazza

LUMED produce e commercializza una vasta gamma di prodotti destinati al mondo della sanità. Il nostro nome è tradizionalmente legato ai dispositivi monouso e consumabili come la carta termica per tutte le apparecchiature medicali, filtri e boccagli per spirometria, elettrodi e cavi paziente per elettrocardiografia. Negli ultimi anni abbiamo sviluppato apparecchiature per la diagnostica in cardiologia: elettrocardiografi, holter, ergometri e un'ampia famiglia di accessori comprendente tra l'altro i carrelli per ogni tipo di apparecchiatura di uso medico. Il nostro motto è: "Farlo meglio, farlo più economico".

Medtronic
Further, Together**Medtronic**www.medtronic.com

In qualità di Global leader nella tecnologia medica, servizi e soluzioni, Medtronic migliora la vita e la salute di milioni di persone ogni anno. Medtronic utilizza la propria profonda conoscenza clinica, terapeutica ed economica per rispondere ed affrontare le esigenze e le sfide dei sistemi sanitari moderni. Insieme portiamo la sanità sempre più avanti.

**Mortara Instrument Europe**www.mortara.it**Spazio espositivo: 36****Sala della Piazza**

Da oltre 30 anni, Mortara è un'azienda leader nella progettazione, sviluppo e produzione in cardiologia diagnostica e tecnologie di monitoraggio dei pazienti. La Mortara è focalizzata sulla fornitura di dispositivi medicali leader su scala mondiale, come dimostrano i prodotti a tecnologia avanzata ed innovativa progettati per il mondo della sanità. La gamma di prodotti dell'azienda è rivolta alle seguenti applicazioni, elettrocardiografia a riposo, elettrocardiografia per prove da sforzo, monitoraggio holter, riabilitazione cardiaca e polmonare, monitoraggio ambulatoriale della pressione arteriosa, telemetria WiFi e monitoraggio multiparametrico del paziente. Mortara Instrument Europe si trova a Casalecchio di Reno (Bologna), e comprende parte della struttura di ricerca e sviluppo della Società. L'approccio di Mortara per l'innovazione è di portata globale con forte impatto nei sistemi sanitari sia maturi che emergenti. Il 2017 vede il più recente passo di Mortara verso l'obiettivo di mantenere la propria leadership tecnologica ed offrire ai pazienti percorsi di cura migliori tanto all'interno quanto al di fuori dell'ospedale; l'ingresso nel gruppo Hill-Rom e la successiva fusione con Welch Allyn Inc hanno infatti consentito di ampliare il portafoglio prodotti e sfruttare al meglio sinergie e punti di forza delle due aziende: innovazione continua, esperienza nel settore cardiologico e notevoli risorse organizzative e di ricerca e sviluppo.



MSD

MSD Italia

www.msitalia.it

Spazio espositivo: 27

Sala della Piazza

MSD è la consociata italiana di Merck & Co., azienda farmaceutica multinazionale fondata oltre 126 anni fa e leader mondiale nel settore della salute, con un fatturato di circa 40 miliardi di dollari, il 18% dei quali investiti in Ricerca e Sviluppo. L'azienda è conosciuta come MSD in tutto il mondo, ad eccezione di Stati Uniti e Canada, dove opera con il nome di Merck & Co. Attraverso i suoi medicinali soggetti a prescrizione, i vaccini, le terapie biologiche e i prodotti per la salute animale, MSD opera in oltre 140 Paesi con quasi 70.000 dipendenti, fornendo soluzioni innovative in campo sanitario, impegnandosi nell'aumentare l'accesso alle cure sanitarie attraverso politiche, programmi e partnership mirate. MSD è orgogliosa del suo impegno nella Responsabilità Sociale dove arriva ad erogare ogni anno 1,8 miliardi di dollari. Testimonianza di questo impegno sono i cinque Premi Nobel per la Medicina assegnati a ricercatori MSD, l'ultimo dei quali, nel 2015, al Prof. William C. Campbell per la scoperta dell'ivermectina, la molecola per la cura per della cecità fluviale (oncocercosi). La scoperta del Prof. Campbell ha dato vita, nel 1987, al "Mectizan Donation Programme", la più grande partnership pubblico-privato per l'eradicazione della cecità fluviale a livello globale. A partire dal 1987, MSD distribuisce gratuitamente il farmaco a tutti coloro che ne hanno bisogno, per un valore superiore ai 5 miliardi di dollari. Inoltre, MSD è attualmente in contatto diretto con l'OMS, MSF e altre organizzazioni internazionali a fronte dei nuovi casi di Ebola Zaire riportati nella Repubblica Democratica del Congo. Siamo pronti ad inviare il nostro vaccino per Ebola Zaire, V920 (rVSVΔG-ZEBOV-GP, vivo attenuato) non appena siano state completate le procedure di approvazione in corso. In Italia, MSD è presente da 60 anni, con circa 1.000 dipendenti e forti investimenti in Ricerca, non solo per studi clinici condotti nel Paese (oltre 130 con quasi 1.000 centri e 6.000 pazienti coinvolti), ma anche per iniziative a sostegno della ricerca indipendente e dei giovani (oltre 40 milioni di dollari in erogazioni liberali). MSD Italia è stata premiata, per il quarto anno consecutivo, come Best Digital Healthcare Company in Italia, come Società Leader per la CSR ed è stata confermata nella lista delle 5 migliori Aziende per le quali lavorare, secondo la classifica stilata da Top Employer Institute 2017. Nel 2015 e nel 2017, MSD Italia ha ricevuto il prestigioso Premio Galeno Italia -l'equivalente del Premio Nobel per il settore farmaceutico ed il più alto tributo alla ricerca e allo sviluppo in questo campo- rispettivamente una innovativa terapia immunoncologica e per la vaccinazione contro il Papillomavirus umano (HPV) 9-valente. Inoltre, la terapia MSD per il trattamento dell'epatite C ha ricevuto una menzione speciale nell'edizione 2017 del Premio. Per maggiori informazioni, visitare i siti www.msitalia.it e www.msdsalute.it.



Better Health
for a Better World

Mylan

www.mylan.it

Spazio espositivo: 21

Sala della Piazza

MYLAN, multinazionale americana, presente in 165 Paesi con più di 50 siti produttivi in tutto il mondo e seconda azienda farmaceutica in Italia, lavora ogni giorno per offrire ai pazienti prodotti di alta qualità, operando con attenzione su tutta la filiera produttiva indipendentemente dalla tipologia di prodotto: farmaco etico, farmaco equivalente, nutraceutico o prodotto di personal care. Oggi Mylan, inoltre, vanta un portfolio prodotti ampio e completo in ambito cardiologico ed è impegnata costantemente in progetti riservati alla crescita professionale di giovani Specialisti Cardiologi.

 **NOVARTIS** **Novartis**www.novartis.it**Spazio espositivo: 38**
Sala della Piazza

Novartis è uno dei leader mondiali nell'area della salute, tra i più importanti protagonisti in ognuno dei settori in cui opera. I suoi prodotti sono disponibili in oltre 180 paesi e i collaboratori sono circa 119.000. Nel 2015 si è concluso un ampio processo di riorganizzazione del portfolio, attraverso il quale il Gruppo ha concentrato le attività nei business strategici dei farmaci innovativi, dei prodotti per la cura dell'occhio e dei farmaci generici. Oggi il Gruppo è strutturato in tre divisioni: Farmaceutici, Alcon (prodotti per la cura dell'occhio) e Sandoz (farmaci generici). Nel 2015, il fatturato globale ha raggiunto i 49,4 miliardi di dollari. La strategia di Novartis si basa su un'offerta in grado di rispondere a molteplici esigenze terapeutiche e costantemente arricchita di soluzioni innovative. All'innovazione, il Gruppo destina investimenti molto ingenti, che nel 2015 hanno raggiunto 8,9 miliardi di dollari. Grazie a queste risorse, la Ricerca & Sviluppo Novartis è giudicata una delle più promettenti del settore. Altro cardine delle strategie Novartis è la responsabilità sociale, che si concretizza in particolare in un forte impegno nel promuovere il diritto alla salute nel mondo: 2,5 miliardi di dollari (una cifra pari al 5% del fatturato del Gruppo) sono stati dedicati nel 2015 ai programmi di accesso alla salute, dei quali hanno beneficiato circa 66 milioni di pazienti, in larga prevalenza nei paesi del sud del mondo.

**Novo Nordisk**www.novonordisk.com

Novo Nordisk è un Gruppo farmaceutico internazionale con oltre 90 anni di innovazione e leadership nella cura del diabete. Questo patrimonio ha fornito l'esperienza e le capacità per sviluppare nuove terapie contro gravi malattie croniche come l'emofilia, i disturbi della crescita e l'obesità. Oggi Novo Nordisk conta circa 42.000 dipendenti in 77 Paesi nel mondo e i suoi prodotti sono presenti in circa 165 nazioni grazie alle numerose affiliate locali che fanno capo alla sede centrale di Copenhagen. Il modello di sviluppo innovativo promosso da Novo Nordisk, definito Triple Bottom Line, si basa sull'equilibrio fra gli obiettivi finanziari e l'impatto ambientale e sociale. Novo Nordisk è stata definita la Multinazionale più green al mondo secondo il Rapporto Ambientale sugli impatti relativi alle emissioni pubblicato dalla rivista Forbs nel 2012 e, all'ultimo World Economic Forum di Davos, è stata nominata l'Azienda farmaceutica più sostenibile del mondo. Novo Nordisk supporta inoltre la World Diabetes Foundation e la Novo Nordisk Haemophilia Foundation per aiutare le persone affette da diabete ed emofilia nelle nazioni a basso reddito.



Nume Plus

www.numelplus.com

Spazio espositivo: 25

Sala della Piazza

NUME PLUS è una società che promuove l'innovazione in medicina attraverso la formazione, la comunicazione e le tecnologie informatiche avanzate. **FORMAZIONE:** Corsi in aula, meeting, congressi, eventi con iPad e Tavoli Touch interattivi; Strumenti e applicazioni didattiche; Percorsi blended learning; Percorsi flipped classroom; Attività di gruppo interattive; Simulazione; Virtual Patient; Medicina narrativa. **FORMAZIONE A DISTANZA:** Corsi FAD ECM; Piattaforma e-learning personalizzata; Materiali didattici multimediali e interattivi; Analisi dati e reportistica; Webinar e webmeeting; Simulazioni 3d; Serious games; MOOC – Massive Open Online Courses.

PHILIPS Philips Healthcare

www.philips.it

Spazio espositivo: 26

Sala della Piazza

Royal Philips (NYSE: PHG, AEX: PHIA) è un'azienda leader nel campo della salute e del benessere, il cui obiettivo è migliorare la vita delle persone e facilitare l'intero iter della cura dal sostegno di uno stile di vita sano alla prevenzione, dalla diagnosi precoce al trattamento fino alle cure domiciliari. Philips si avvale di una tecnologia avanzata e di una profonda conoscenza degli aspetti clinici e delle esigenze del consumatore per fornire soluzioni integrate. L'azienda, con headquarter in Olanda, è leader nell'ambito della diagnostica per immagine, dell'interventistica, del monitoraggio del paziente e dell'informatica applicata alla sanità, delle soluzioni per il benessere delle persone e della cura a domicilio. Philips, con vendite generate dal business HealthTech pari a 17.8 miliardi di Euro nel 2017, conta circa 74.000 dipendenti in oltre 100 paesi. Tutte le notizie relative a Philips sono disponibili su www.philips.it/newscenter

PICCIN Piccin

www.piccin.it

Spazio espositivo: 3

Sala della Piazza

Dal 1952 la casa editrice Piccin offre al vasto pubblico che ci apprezza testi di qualità, sia per il contenuto che la veste editoriale, nel campo professionale e in quello universitario. Anche se la medicina è sempre stata il cuore pulsante della Piccin, i nostri libri spaziano in tutte le discipline, dall'area biologica a quella tecnico-scientifica, da quella giuridico-economica a quella letteraria-filosofica. Troverete nel nostro catalogo i più importanti Autori italiani e stranieri, quelli già affermati e conosciuti e anche Autori nuovi che si distinguono per la validità e originalità del loro contributo, ma sono esclusi dalle proposte editoriali dei gruppi multinazionali. L'indipendenza della nostra casa editrice ci consente di fare anche delle scelte coraggiose, per l'amore della divulgazione della scienza che ci ha sempre contraddistinto.



Quidel

www.quidel.com

Spazio espositivo: 24

Sala della Piazza

Quidel (San Diego, California) è un produttore leader nel settore della diagnostica in vitro e sviluppa soluzioni utili a migliorare la salute e il benessere delle persone in tutto il mondo.

Presente sul mercato dal 1984, Quidel si contraddistingue nella produzione e commercializzazione di sistemi per la diagnostica rapida decentralizzata in Point-of-Care per le malattie infettive e per le malattie cardiovascolari. Da sempre al fianco dei clinici nel fornire strumenti per la valutazione rapida e la cura dei pazienti, Quidel continua lo studio e la ricerca di nuovi biomarcatori che permettano di migliorare l'assistenza sanitaria.

Quiver

www.quiver.store

Spazio espositivo: 8

Sala della Piazza

Quiver è un'azienda nata nel 2016 come distributore ufficiale italiano del dispositivo Kardia Mobile, prodotto da Alivecor. La nostra missione è offrire alle persone un modo semplice e veloce per esplorare e tenere controllata la propria salute tramite l'adozione di dispositivi tecnologici e innovativi nell'ambito dell'healthcare. Kardia è un dispositivo medico certificato, che rivoluziona la relazione tra medico e paziente; un ECG portatile di soli 8 grammi di peso che si collega allo smartphone o al tablet e che consente al cardiologo di rimanere sempre in contatto con il proprio paziente.



Roche Diagnostics SpA

www.roche.it

Spazio espositivo: 18

Sala della Piazza

Roche è la più grande azienda di biotecnologie al mondo, orientata alla ricerca e con una visione pionieristica nel campo della salute grazie alla propria capacità di combinare eccellenza diagnostica e farmaceutica. Il costante impegno nella ricerca e sviluppo di prodotti e servizi innovativi ha contribuito a migliorare le condizioni e la qualità di vita di milioni di pazienti, offrendo soluzioni in grado di prevenire, individuare precocemente, diagnosticare e trattare gravi patologie.

SAMSUNG Samsung Electronics Italia

www.samsunghealthcare.com/it

Spazio espositivo: 17

Sala della Piazza

Samsung: tecnologie all'avanguardia per migliorare la qualità della vita. Samsung si impegna a creare un nuovo futuro per i pazienti e i professionisti del settore sanitario con la missione di portare salute e benessere nella vita delle persone. Grazie alla sua esperienza di leader nel settore dei display, dell'IT, delle tecnologie mobili e dell'elettronica, Samsung persegue l'obiettivo di garantire ai clienti diagnosi affidabili, soluzioni efficienti dal punto di vista dei costi e flussi di lavoro semplificati. Specializzata nei servizi di diagnostica per immagini e in vitro, l'innovazione di Samsung in capo sanitario è condotta dalla Divisione Health & Medical Equipment di Samsung Electronics con più di 1600 persone impiegate in 100 Paesi diversi.



Sanofi

www.sanofi.it

Spazio espositivo: 37

Sala della Piazza

Sanofi è una delle principali aziende farmaceutiche in Italia, con oltre 2500 collaboratori, quattro stabilimenti e un'unità di ricerca clinica che dal nostro Paese gestisce tutta l'area dell'Adriatico. Attraverso la ricerca, la produzione e la distribuzione di farmaci, Sanofi trasforma l'innovazione scientifica in soluzioni che migliorano la salute e la qualità di vita delle persone. Il suo portafoglio copre tutta la filiera del farmaco, dal principio attivo ai farmaci innovativi, biotecnologici e prodotti maturi, dalla prevenzione al trattamento, attraverso le sue 5 Business Unit: Diabetes & Cardiovascular, Consumer Healthcare, General Medicines, la specialty care Sanofi Genzyme e Sanofi Pasteur, la divisione dedicata ai vaccini. Sanofi sta completando la propria evoluzione ad azienda biotech grazie ad acquisizioni come quella di Genzyme del 2011 e grazie a partnership e collaborazioni per lo sviluppo di molecole biotecnologiche innovative. Ne è un esempio concreto alirocumab, anticorpo monoclonale anticolesterolo della nuova classe degli inibitori della classe Pcsk9, sviluppato da Sanofi con Regeneron e disponibile in Italia dal mese di marzo.



Servier Italia

www.servier.it

Fondato nel 1954, Servier è un Gruppo farmaceutico internazionale governato da una Fondazione No-Profit. Presente in 148 paesi con circa 21.000 collaboratori, ha sempre dato priorità alla ricerca su cui investe ~25% del suo fatturato (4 mld € nel 2016). È presente in Italia dagli anni '70 con due filiali, Servier Italia e IFB Stroder, e l'Istituto di Ricerca Servier, impegnato nello studio delle nuove molecole in tutte le fasi di sviluppo clinico. Focalizzati sulla ricerca di terapie innovative, 2.200 ricercatori investono energie e competenze su 33 molecole in 5 aree terapeutiche: oncologia, neuropsichiatria, malattie immuno-infiammatorie, cardiovascolari e diabete. Ciò anche attraverso 51 partnership in tutto il mondo con cui condividere i propri obiettivi di ricerca, sviluppo e licencing. Promuovere e valorizzare l'impegno individuale e collettivo è la forza che guida Servier per essere una società globale, rimanere indipendente e capace di investimenti a lungo termine.



Spacelabs Healthcare

www.spacelabshealthcare.com

Spazio espositivo: 9

Sala della Piazza

Spacelabs Healthcare è un produttore di apparecchiature medicali con sede nello stato di Washington (USA) ed è un'affiliate di proprietà esclusiva di OSI Systems (NASDAQ/OSIS) di Hawthorne, California (www.osi-systems.com). L'offerta di prodotti e servizi dell'azienda è strutturata sostanzialmente su due divisioni: Monitoraggio Paziente e Cardiologia Diagnostica. La presenza di Spacelabs Healthcare in Italia è costituita da una filiale situata a Verona in grado di fornire direttamente prodotti, accessori ed assistenza tecnica post vendita e da una rete di distributori regionali che coprono il territorio nazionale.



Teva

www.tevaitalia.it

Spazio espositivo: 11

Sala della Piazza

Teva Pharmaceutical Industries Ltd. (NYSE e TASE: TEVA) è una delle principali aziende farmaceutiche mondiali. Con sede in Israele, Teva è il più grande produttore di farmaci equivalenti al mondo e, grazie al suo portfolio di oltre 1800 molecole, produce una vasta gamma di farmaci equivalenti per quasi tutte le aree terapeutiche. In Italia Teva è presente con una filiale commerciale, con sede ad Assago (MI), e con 5 stabilimenti di principi attivi e 1 sito per la produzione di farmaci, localizzati in Lombardia e in Piemonte. Teva, da anni, è impegnata nella ricerca di terapie innovative e, per rispondere ai bisogni di cura, offre un approccio globale alla gestione della malattia, stringendo sinergie con il mondo scientifico e lavorando a fianco delle associazioni di pazienti per rendere accessibili le nuove terapie al maggior numero di persone.

Per ulteriori informazioni www.tevaitalia.it



Vifor Pharma Italia

www.viforpharma.it

Spazio espositivo: 23

Sala della Piazza

Vifor Pharma Italia Srl, è una società del Gruppo Vifor Pharma International, azienda farmaceutica che ricerca, sviluppa, produce e commercializza i propri prodotti farmaceutici ed è il partner ideale per soluzioni innovative incentrate sul paziente.



Per il supporto incondizionato al Congresso
SI RINGRAZIANO



Bristol-Myers Squibb



RINGRAZIAMENTI


CVRx[®]



Daiichi-Sankyo



EDIZIONI
MINERVA
MEDICA



Caring Innovation



Il Pensiero Scientifico Editore



Medtronic
Further. Together



NOVARTIS



ume⁺

PHILIPS

PICCIN




SAMSUNG

SANOFI




Si ringraziano inoltre per il sostegno alla partecipazione congressuale dei discenti

- 3A SOLUTIONS S.r.l.
- ALMAVIVA S.r.l.
- APTIVA MEDICAL S.r.l.
- BERLIN - CHEMIE AG
- CE.AS.T. S.n.c.
- CID S.p.A.
- DELTA HOSPITAL S.r.l.
- DOMPÈ FARMACEUTICI S.p.A.
- ERREKAPPA EUROTERRAPICI S.p.A.
- F.I.R.M.A. S.p.A.
- FIAB S.p.A.
- GADA ITALIA S.r.l.
- INNOVA PHARMA S.p.A.
- J. MEDICAL BOOKS EDIZIONI S.r.l.
- LABORATORI GUIDOTTI S.p.A.
- ISTITUTO LUSOFARMACO D'ITALIA S.p.A.
- MALESCI ISTITUTO FARMACOBIOLOGICO S.p.A.
- NEOPHARMED GENTILI S.r.l.
- NEW TECH S.r.l.
- RECORDATI S.p.A.
- SANITEX S.p.A.
- S.I.D.E.M. S.p.A.
- TECNOHEALTH S.r.l.
- VIOLATECH S.r.l.



WATCHING THE



FUTURE

**INDICE ALFABETICO
DI NOMI INSERITI NEL PROGRAMMA**

A

- Abdel Rheim A., 287
Abete R., 177,179
Abraham W., 294
Abrignani Maurizio Giuseppe, 11,47,135,181,243
Accadia Maria, 260
Accalai E., 79,206
Accardi Roberto, 260
Accardo Stanislao, 316
Accogli Michele, 251
Acquaviva T., 202
Adamo E., 104
Adamo M., 282
Aggio S., 110,112,197,280,286
Agnese V., 180
Agostoni P., 42,94,102,177,305
Agricola E., 282
Aiello Alessandro, 49
Aimo A., 89,102,291,298,300,306
Aiolfi E., 93
Ajello L., 180,201
Ajello S., 189
Alaimo Annalisa, 128
Albani S., 79,92,101,277
Albano A., 107,172
Albano B., 307
Alberti Antonia, 254
Albiero A., 291
Aleksova A., 87
Aleo G., 200
Alfieri A., 94
Alfieri O., 187,189,206,275
Allegra M., 197
Allocca G., 287
Allocca Giuseppe, 133
Aloisio Angelo, 205
Aloisio T., 113
Altamura Vito, 78
Altinier A., 195,298
Alunni G., 80
Alunni Gianfranco, 179,212
Amadori F., 186
Amati S., 82
Ambrosio G., 41,82,83,84,99,185,196,197,304
Ambrosio Giuseppe, 124
Amellone C., 200
Amendolara F., 106
Amico Antonio Francesco, 2,88,122,181
Amico C., 192
Amico Francesco, 2,69,88,122,181
Ammaturo T., 202
Ammendola E., 274
Ammendolea C., 84,195,308
Ammirati E., 80,195,204
Ammirati Enrico, 10,51
Ammirati Fabrizio, 258
Amodeo Vincenzo, 11,131
Amore L., 187
Amoretti F., 178,276
Anaclerio M., 110,113
Anand I., 294
Andò G., 296
Andreini D., 102
Andreoli C., 41,82
Andreoli Chiara, 271
Andriani Cristina, 253
Angelillis M., 78
Angelotti P., 88
Angheben C., 111,198
Annoni G., 284
Annunziata R., 304
Ansalone Gerardo, 264
Anselmi Maurizio, 10,152
Anselmino M., 308
Antonaglia V., 277
Antonazzo Panico R., 78
Antoncecchi E., 193
Antonelli Incalzi R., 88
Antonicelli R., 88
Antonicelli Roberto, 70
Antonini Canterin F., 85
Antonini-Canterin F., 101
Antonucci D., 103,276
Antonutti M., 182,195,197,275,307
Anzuini A., 292
Apostolo A., 177
Aquaro G., 102,298,306

Aquilani Stefano, 11,165
 Aquilanti Luigi, 263
 Aranzulla Tiziana Claudia, 94
 Arbustini E., 287
 Arena Benedetta, 11,312,313
 Arena G., 186
 Arena Giuseppe, 286
 Argnani M., 193
 Ariano C., 81,98,177
 Armandi L., 308
 Artico J., 185,274,298
 Aruta P., 83,99
 Arzilli C., 300
 Aschieri D., 203,277
 Aschieri Daniela, 130
 Aspromonte N., 281
 Aspromonte Nadia, 2,89,124,140,163,220
 Attisano T., 174
 Attisano Tiziana, 239
 Atzeni F., 188
 Atzeni I., 308
 Audo A., 42,174
 Audo Andrea, 150
 Audoly Mario, 47,168
 Avella A., 112
 Azzarelli Andrea, 128
 Azzarito Michele, 259
 Azzarone M., 90
 Azzolina D., 99
 Azzolini Paolo, 40

B

Babbo R., 91,199
 Babuin L., 304
 Bacca A., 305
 Bacchi Reggiani M., 276,279
 Bacchion F., 78
 Bacchion Francesco, 276
 Bacci F., 180,297
 Bachetti C., 182
 Badano L., 83,99
 Badia Toni, 82
 Badolati S., 186
 Bagattini M., 95

Baggiano A., 102
 Bagliani G., 41,82
 Bagliani Giuseppe, 168
 Bagnasco A., 200
 Bagni Ermentina, 81
 Bagozzi L., 196
 Baldasseroni S., 180,297
 Baldasseroni Samuele, 127
 Baldi C., 85,184
 Baldi Cesare, 216
 Baldi E., 197,203,280
 Baldi Enrico, 123
 Baldin Maria Grazia, 285
 Baldinelli Alessandra, 284
 Baldini Umberto, 157
 Balducelli Marco, 188
 Ballari G., 186,274
 Ballarotto C., 275,281
 Ballestrero G., 42,174
 Ballo E., 84
 Balzaretti F., 200
 Bande M., 174,279
 Bandini A., 186
 Banner N., 307
 Baracca E., 110,112,197,280,286,290
 Baralis Giorgio, 185,239
 Baratta S., 109
 Baratto M., 283
 Barbareschi M., 279
 Barbaro M., 189
 Barbarossa A., 104
 Barbati G., 81,87,92,99,100,101,112,170,173,
 184,195,205,277,285,287,295,297,298,300
 Barbero C., 107
 Barbero U., 296,308
 Barbier P., 291
 Barbone A., 179,184,284
 Bardari S., 195
 Bardelli Giuliana, 59
 Bargagna M., 187,189
 Barison A., 88,102,298,306
 Barisone M., 200
 Barisone Michela, 315
 Barletta Giuseppe, 59

- Baroncini A., 180,297
Barp C., 308
Barp L., 93,176,296
Bartalena C., 202
Bartolini S., 88,184
Bartolomucci Francesco, 226
Bartolotti Michela, 248
Bartorelli A., 292
Basciu A., 179,184
Bassi I., 80
Battagliese Alessandro, 297
Battista Federico, 73
Battista T., 94
Battistini A., 176
Battistini P., 276,279
Battistoni Ilaria, 220
Becattini Cecilia, 118
Becherini R., 201
Bedogni F., 282
Bedogni Francesco, 174
Behr E., 288
Belfiore R., 277,289,296
Belgrano M., 185,204,298
Bellandi Francesco, 256
Bellanti E., 196
Bellanti Giancarlo, 226
Bellanuova Ignazio Alessandro, 48
Bellavia D., 83,180,201
Bellicini Laura, 50,156
Bellino M., 85
Bellizzi Gennaro, 215
Belloli D., 93
Bellomo V., 94
Bellone Pietro, 91
Belluschi I., 187,189,206
Beltrami A., 183
Beltrami M., 184
Benassi A., 292
Benazzi B., 182
Benedetti G., 86
Benedetto L., 103,192,286
Beneduce A., 292
Benetollo P., 203
Benussi B., 108,287
Benvenuto M., 87,283
Benvenuto Manuela, 11,233
Bergamini Pier Riccardo, 312
Bergamo A., 101
Berna F., 101
Bernardi G., 103,289,296,304
Bernardi Guglielmo, 255
Berne P., 81
Bernelli C., 194
Berni A., 180,297
Bernucci D., 173
Berretta P., 196
Berrettini Umberto, 48
Bersani E., 203
Bersigotti Giovanni, 79
Bertaglia E., 186,286
Bertaglia M., 83
Berteotti M., 103,276
Berti S., 108,276
Bertini A., 184
Bertini L., 78
Bertini M., 171,274
Bertocchi S., 203
Bertoldi L., 281
Bertoldo I., 285
Bertoli Daniele, 247
Berton G., 287
Biagini T., 192
Biagioli P., 83
Biagioni G., 180,297
Biale L., 308
Bianca Innocenzo, 46
Bianchi G., 93,107,172,175,178,306
Bianco F., 88
Biffi M., 80,186,274
Bilato C., 79,105,173,274,294
Bilato Claudio, 148
Bilotta M., 172,175
Binaghi G., 79
Bini M., 301
Biondi A., 200
Biondi F., 274
Biscaglia S., 293
Bisceglia C., 189

- Bisceglia Irma, 131
 Biscottini E., 41,82
 Bisignani A., 301
 Bisignani G., 194,288,299
 Bisignani Giovanni, 251
 Bo Mario, 65
 Boasi V., 93,295
 Boccalatte Marco, 230
 Boccalini F., 83
 Boccanelli Alessandro, 119
 Boi A., 188,304
 Boldi E., 94
 Boldini S., 86
 Bonanno C., 282
 Bonano S., 81
 Bonaros N., 172
 Bonatti Roberto, 120
 Boneta F., 176
 Bonfanti P., 102
 Bonfantino V., 186
 Bonfiglioli R., 80
 Bongarzone Amedeo, 215
 Bongioanni S., 85
 Bongiorni Maria Grazia, 10,147
 Bongiovanni F., 80
 Bongo A., 309
 Bongo Angelo Sante, 256
 Bonin M., 203
 Bonini E., 278
 Bonmassari R., 111,279,305
 Bonomo Paolo, 316
 Bonso A., 86
 Bordonaro Roberto, 53
 Bordoni Barbara, 49
 Borghesi M., 279
 Borghetti V., 84,99,196
 Borghi M., 104
 Boriani G., 80,274
 Borioni M., 196
 Borsatto F., 101
 Bortone A., 91,103,174,199,202
 Borzi M., 78
 Boschetti E., 41,82,84,99,185,196,197
 Boschetti Enrico, 244
 Boscolo Anzoletti Antonio, 312
 Boscutti A., 298
 Bosi E., 104
 Bossone E., 85
 Botta Marco, 155
 Botta S., 100,203,295
 Bottalico C., 110
 Bottegato V., 189
 Bottiglieri G., 90
 Bottiglieri P., 85
 Bovelli D., 41,82,84,99,185,196,197
 Bovelli Daniella, 146
 Bovenzi Francesco Maria, 257
 Bozzano V., 177
 Brachmann J., 193
 Bragato R., 104,185
 Braitto G., 279
 Brambilla L., 301
 Brambilla V., 301
 Brandalise A., 84
 Brieda A., 173
 Brigido Silvana, 94
 Briguori C., 292,299
 Brizzi M., 186
 Bronzetti Gabriele, 46
 Broso G., 94
 Brucato A., 42,275
 Brugada J., 113
 Brugnetti D., 282
 Brun F., 298
 Brunetti C., 173
 Brunetti N., 193
 Brunetti Natale Daniele, 40
 Bruno A., 279
 Bruno N., 171
 Bruno P., 106
 Buccheri D., 199
 Budano Carlo, 261
 Bugani G., 173
 Bulzis G., 193,278
 Buono A., 80
 Burzotta F., 106
 Busacca P., 286
 Busacca Paolo, 130

Buscemi Marialaura, 81
 Bussani R., 185,204
 Bux Francesca, 247

C

Cabras P., 79,206
 Caccamo G., 84
 Caccamo L., 286
 Cacciapaglia E., 94
 Cacciavillani L., 304
 Cacciavillani Luisa, 216
 Cadeddu P., 308
 Cadoni A., 94,309
 Cafarelli F., 88
 Cafaro A., 94
 Cageggi D., 277
 Caico S., 78,186
 Caico Salvatore Ivan, 206
 Caiffa T., 277
 Caimmi P., 181,187
 Calabrese A., 291
 Calabrese V., 301
 Calabria S., 170,176
 Calamelli Sara, 210
 Calcagno S., 296
 Calculli G., 103,204,305,306
 Calculli Giacinto, 10,51,166
 Caldarola P., 89,180,278
 Caldarola Pasquale, 129
 Caliendo Luigi, 252
 Calò L., 186
 Calvagna Giuseppe, 120
 Calvanese Raimondo, 11,45
 Calvo F., 281
 Calzolari M., 90
 Calzolari V., 186
 Camaiora U., 301
 Camastra G., 88
 Camera F., 171
 Camerini Alberto, 262
 Camici P., 275
 Cammardella A., 175
 Cammertoni F., 106
 Campana Carlo, 212
 Campana M., 278
 Campana Marco, 11,242
 Campo G., 296
 Campofiorito P., 101
 Camporotondo R., 197,280,287,288
 Canale M., 82,283
 Canale Maria Laura, 53
 Canali G., 282
 Canciello Michelangelo, 151
 Canderlic T., 176
 Cannarile P., 295
 Cannata A., 204
 Cannata F., 79,202
 Cannatà A., 87,298
 Cannavero M., 308
 Cannizzo M., 276
 Cannone Michele, 90
 Canova P., 194,291
 Cantaluppi V., 181
 Canton M., 189
 Cantù A., 102
 Canziani A., 183
 Cao D., 79
 Capasso I., 301
 Capecchi A., 293
 Capestro F., 196
 Capoferri A., 93
 Caporale Roberto, 2,43,73,270,276
 Capozza E., 113
 Cappelletti A., 282,292
 Cappelli F., 88
 Cappelli Stefano, 212
 Capponi A., 181
 Capponi Euro Antonio, 228
 Capponi Micaela, 58
 Capranzano Piera, 65
 Caprioglio F., 41,8
 Capuano Nicola, 161
 Capucci A., 105,203,277
 Capucci Alessandro, 134
 Caputo M., 91
 Caputo Marcello, 185
 Caraceni D., 88
 Caradonna E., 87

- Caramanno G., 84,105,194,199
 Caravita Sergio, 11
 Carbonaro A., 107
 Carbonaro Alessandro, 72,125
 Carbone A., 90
 Carbone C., 102,109,175,183
 Carbone M., 103
 Carbonello E., 100,285
 Carboni V., 81
 Carbonieri Emanuele, 248
 Cardia J., 200
 Cardile A., 289
 Caredda Cristiana, 313
 Carella M., 192
 Carerj S., 85
 Caretta Giorgio, 11,12
 Carigi S., 82
 Carigi Samuela, 227
 Carinci V., 274
 Carletti Monica, 11,155
 Carluccio E., 83
 Carluccio Erberto, 161
 Carmina Maria Gabriella, 46
 Caroli G., 105
 Caronia Alessandra, 95
 Carotti L., 105
 Carrabba N., 103,276
 Carrabba Nazario, 231
 Carraro M., 110,112,197,280,286,290
 Carreras G., 41,82
 Carretta D., 110,192,277,286
 Cartella I., 95,1
 Caruso E., 204,284,287
 Casale M., 286
 Casali G., 207
 Casamassima V., 94
 Casamassima Vito, 238
 Casanova A., 110
 Casanova Borca E., 287
 Casasso F., 295
 Casazza F., 301
 Casella G., 170,182,293
 Casella Gianni, 61
 Caserta Carlo, 46
 Casilli F., 174,279
 Caso P., 82
 Caso Pio, 47
 Casolo G., 82,283,306
 Casolo Giancarlo, 2,47,75,122,275
 Cassadonte F., 207
 Cassin Matteo, 10,245,255
 Cassoni Gioia, 312
 Castaldi G., 108,109,287
 Castellana S., 192
 Castellani G., 173
 Castelletti S., 280
 Castelli F., 205
 Castelli Gabriele, 121
 Castelvecchio S., 183
 Castiglioni A., 187,189,206
 Castiglioni B., 289
 Castiglioni M., 206
 Castiglioni P., 301
 Castorina S., 108
 Castracane W., 113
 Castrovinci S., 84
 Casu G., 81
 Casu Gavino, 56,133
 Casula M., 308
 Catalano A., 90
 Cataldi C., 286
 Catania G., 200
 Catanzariti D., 111,198
 Catapano Ottorino Giuseppe, 299
 Catellani E., 90
 Cati A., 287
 Cattabiani Maria Alberta, 230
 Cattaneo F., 307
 Cattunar S., 93,295
 Cavagna E., 82
 Cavallaro A., 108,283
 Cavalli G., 83
 Cavallini C., 304
 Cavarra Maria Letizia, 45
 Cavoza C., 42,174
 Cavuto F., 287
 Cecchini S., 188
 Ceconi Moreno, 72

- Ceccotti F., 106
Cefarelli M., 196
Celestini Andrea, 231
Celli P., 83,104,207
Celli Patrizia, 254
Cellura Melchiorre Gilberto, 151
Cemin Roberto, 49,224
Centa M., 287
Ceravolo Roberto, 10,50,150,157
Cerea P., 95,1
Cereda A., 194
Ceresa M., 171
Cerillo A., 107,108,172,178,276
Cernetti Carlo, 268
Cerrato E., 296
Ceruso Caterina Patrizia, 285
Cervesato E., 289,296
Cesareo A., 194
Cesari F., 84
Ceschia N., 277
Checchi L., 186
Cheli Martino, 128
Cherubini A., 287,295
Cherubini Antonella, 173,263
Cherubini S., 205
Chiappetta Daniela, 145
Chiarabelli M., 276,279
Chiaramonti F., 107,172,178
Chiariello L., 106
Chiarito M., 79,202,282,292
Chiatto Mario, 3,5,10,12,13,54
Chieffo Enrico, 207
China P., 286
China Paolo, 186
Chinaglia Alessandra, 268
Chinillato J., 171
Chioffi M., 177
Chiriatti N., 196
Chirillo Fabio, 80,13
Chisari F., 200
Christow S., 193
Ciampani N., 181
Ciancetta P., 91
Cianfanelli L., 95,1
Cianflone D., 95,1
Cibin G., 196
Cibin M., 101
Ciccirillo F., 101
Ciccirillo Francesco, 235
Cicccone M., 89,91,103,174,180,199,202,297,
300,305,306
Cicccone Marco Matteo, 132,163
Cicini Maria Paola, 137
Cicogna S., 112
Ciconte G., 111,113
Ciconte Giuseppe, 49
Ciconte V., 207
Ciconte Vincenzo Antonio, 57
Cignola S., 176
Ciliberti G., 105,304
Ciliberti Giuseppe, 255
Cima A., 79
Cimaglia P., 173
Cimminiello C., 176
Cimminiello Claudio, 67,139
Cinello M., 203
Cinnirella C., 283
Ciocca M., 278
Ciociola N., 86
Cioffi G., 92,291
Ciolli A., 205
Ciolli Andrea, 223
Cipolla Tommaso, 56
Cipolletta Laura, 49
Cipriani Manlio Gianni, 45
Cireddu M., 189
Cirillo M., 278
Cirillo S., 85
Cirio E., 79
Cirmeni S., 171
Citarelli G., 193,278
Citro R., 85,184
Citro Rodolfo, 137
Citterio E., 185
Ciuti G., 180,297
Civelli D., 295
Clagnan E., 170,173
Clavario Piero, 235

- Cleland J., 294
 Clemente M., 103,204,305,306
 Clemente Michele, 246
 Clemenza F., 83,84,106,180,201
 Clemenza Francesco, 222
 Clerico Aldo, 262
 Cloro Cosima, 215
 Cocciolo A., 289,298
 Cocco D., 188,304
 Cocco G., 176
 Cocco M., 186
 Cohn J., 89,294
 Colavita Angela Rita, 10,127
 Coletta P., 290
 Colivicchi F., 106,281
 Colivicchi Furio, 43,144,148,224,240
 Colizzi A., 101
 Collauto F., 205
 Colledan C., 285
 Colletta M., 170
 Colletta Mauro, 236
 Collino M., 295
 Colmanet M., 86
 Colombo A., 282,292
 Colombo P., 289
 Colonna G., 101
 Colonna P., 41,188,207
 Comeglio M., 201
 Comella A., 82,283,306
 Comentale G., 192
 Compagnone M., 276,279
 Comparato C., 204,284,287
 Comparato Calogero, 223
 Condorelli G., 79
 Congia D., 42,171,304
 Conrotto Federico, 231
 Consales A., 276
 Consilvio Fabio Alessandro, 316
 Consolo Giovanni, 228
 Conte E., 102,295
 Conte Enrica, 261
 Conte L., 112,286,290,301
 Conte M., 85,278
 Conte Maria Rosa, 147
 Contegiacomo G., 174
 Conti G., 78
 Conti M., 106,111
 Conti Umberto, 238
 Contin F., 203
 Contini M., 177
 Contuzzi R., 305
 Corato A., 284
 Corda M., 79,188,304
 Corda Marco, 10,50,58
 Corda Stefania, 252
 Cordiano R., 287
 Cordonio Mario, 250
 Corlianò L., 101
 Cornara S., 283,306
 Corona S., 100,285
 Coronello C., 201
 Corrada E., 179
 Corradino Michele, 75
 Corrao G., 81,297,300
 Corsini A., 201
 Corso M., 189
 Cortese C., 103,306
 Cortese F., 103,305,306
 Cortigiani M., 182
 Coruzzi P., 301
 Coscarelli S., 84
 Cosentino F., 201
 Cosentino Nicola, 217
 Coser A., 111
 Cosmi D., 81,170,294
 Cosmi F., 81,170,294
 Cosmi Franco, 162
 Cossa S., 79,112,188
 Costa A., 189,198,280
 Costante A., 42,174
 Costantini Carlo, 244
 Costantino M., 103
 Costantino Marco Fabio, 226
 Costanzo E., 88
 Coutsoubas G., 170
 Cova M., 298
 Crea F., 106
 Crea Filippo, 242

Cresce G., 172,175
 Crescenzi G., 179
 Cricelli Claudio, 243
 Crimi G., 288,306
 Cristallini J., 277
 Crocetti A., 99,185
 Crotti L., 280
 Crusco F., 41,82
 Cuccia C., 189,278
 Cuccia Claudio, 65
 Cuculo A., 293
 Cumbo S., 203
 Cura Stura E., 107,187
 Curzi M., 104,185
 Cutaia V., 41,8
 Cutolo A., 41,8
 Cutolo Ada, 257

D

D'Agostino C., 41,91,103,110,174,188,192,199,
 207,277,286
 D'Agostino Carlo, 137
 Dagradi F., 280
 Daher W., 104
 Dal Corso L., 101
 Dal Ferro M., 298
 Dal Monte A., 193
 Daleffe E., 274
 D'Alfonso M., 184
 Dalla Favera S., 86
 Dalla Luچه I., 109
 Dalla Valle C., 79,274,294
 Dallago M., 279
 D'Alleva Alberto, 121
 D'Amico C., 108
 D'Amico M., 296
 D'Andrea Antonello, 146
 D'Andrea Davide, 245
 Daneluzzi C., 92
 Danesino C., 188
 D'Angelo A., 206
 D'Angelo C., 170,182,198
 D'Angelo G., 90,189
 D'Angelo Giovanni, 62
 D'Antonio A., 83
 Danza A., 203
 Dardi O., 95
 D'Armini Andrea Maria, 229
 D'Aroma Alessandro, 82
 D'Ascenzo F., 275,296
 D'Ascoli G., 78
 Datteri S., 200
 De Amicis V., 192
 De Angelis G., 185
 De Berardis G., 294
 De Biasio Marzia, 252
 De Blasis E., 112
 De Bonis M., 187,189,206
 De Bonis P., 197
 De Carlini C., 102
 De Caro Enrico, 46
 De Caterina R., 102
 De Chiara Benedetta Carla, 11,47
 De Cillis E., 174,202
 De Conti Fabio, 222
 De Cristofaro Raffaele, 227
 De Ferrari G., 197,203,280,283,287,288,306
 De Filippo C., 87
 De Filippo O., 275
 De Filippo P., 274
 De Gennaro L., 278
 De Giorgi V., 207
 De Girolamo P., 112
 De Laura D., 193
 De Lazzari M., 286
 De Luca A., 88,277,298
 De Luca Giovanni, 11,165
 De Luca Leonardo, 10,67,143,224
 De Lucia R., 94
 De Marchi A., 288
 De Marco F., 282
 De Maria R., 290,291
 De Maria Renata, 219
 De Martini S., 292
 De Martino S., 306
 De Michele L., 41,103,188,277,286
 De Michele Lucrezia, 11
 De Nardo Alfredo, 245

- De Paolis M., 185
 De Remigis F., 282
 De Rezende G., 80
 De Rito V., 207
 De Rito Vincenzo, 91
 De Rosa C., 85
 De Rosa R., 184,289
 De Scordilli M., 92
 De Servi Stefano, 234
 De Simone A., 186
 De Vecchis R., 81,98,177
 De Vizia M., 289
 De Vizia R., 289
 Del Forno B., 187,206
 Del Franco A., 173
 Del Giorno G., 90
 Del Greco M., 111,198
 Del Meglio J., 82,283
 Del Meglio Jacopo, 85,103
 Del Pinto Maurizio, 162
 Del Rosso A., 186
 Del Sarto P., 93
 Del Sindaco D., 88,112
 Del Sindaco Donatella, 119
 Delfino P., 177
 D'Elia E., 42,185,275
 D'Elia Emilia, 180
 D'Elia K., 110,112,197,286,301
 Delise Pietro, 11,48
 Della Bella P., 189
 Della Libera A., 101
 Della Mattia A., 296
 Della Rovere Francesco, 225
 Dell'Acqua R., 95,205
 Dell'Ali Corrado, 121
 Dellavesa Pierfranco, 259
 Dellegrottaglie S., 88
 Dello Russo A., 102
 Delogu G., 308
 Demarchi A., 179,289
 Dentali Francesco, 144
 Deola P., 184
 Deriu S., 206
 Descovich C., 182
 Desoky A., 106
 Deste W., 107
 Dhutia H., 288
 Di Ascenzo Leonardo, 296
 Di Bartolo M., 108
 Di Bartolomeo R., 201
 Di Bella G., 88
 Di Biase G., 81,98
 Di Chiara A., 170,173,203,281
 Di Clemente G., 277
 Di Credico G., 199,299
 Di Eusanio M., 105,171,196
 Di Eusanio Marco, 11,15
 Di Fusco S., 281
 Di Fusco Stefania Angela, 11,214,237,262
 Di Gesaro G., 83,84,180,201
 Di Gesaro Gabriele, 248
 Di Giacomo T., 290
 Di Giannuario G., 82
 Di Giovanni Paola, 316
 Di Giusto F., 298
 Di Gregorio Giovanna, 269
 Di Iaconi E., 90
 Di Lenarda A., 81,86,92,100,112,170,173,179,
 203,285,287,295,297,300
 Di Lenarda Andrea, 2,3,41,42,50,63,65,66,75,
 127,132,144,145,153,163,170,215,236,246,
 252,257,266,277,288,312
 Di Leo C., 102
 Di Lisi D., 204,284,287
 Di Lorenzo Emilio, 10,11,226,316
 Di Lorenzo Luigi, 235
 Di Lullo Luca, 144
 Di Maggio M., 110,113
 Di Maio M., 184
 Di Marco Luca, 150
 Di Mario C., 88,179,196,293,307
 Di Mario Carlo, 132
 Di Naro A., 101
 Di Nisio Marcello, 126
 Di Nora C., 92,182,195,275,297,300,307
 Di Nora Concetta, 261
 Di Paola Roberto, 257
 Di Pasquale G., 170,182,198,293,299

Di Pasquale Giuseppe, 10,126,242
 Di Pillo Raffaele, 266
 Di Roma M., 88
 Di Rosa Salvatore, 70,294
 Di Sciascio G., 301
 Di Segni M., 193
 Di Stolfo G., 192
 Di Summa F., 101
 Di Tano Giuseppe, 2,124,153,177,220,262,284
 Diemberger I., 80,193,286
 Disertori Marcello, 71
 Dispensa Flavia, 281
 Doimo S., 101
 Domenicucci Stefano, 2,46,139,176,295
 Donadeo V., 193
 Donati P., 95
 Donato R., 88
 Donato Aquaro G., 88
 Dondi L., 170,176
 D'Onghia G., 305
 D'Onofrio A., 186
 Donzelli S., 41,82
 Dorizzi R., 182
 Dovigo P., 79,173
 Drigo F., 203
 Driussi M., 195,197,275
 Duino Vincenzo, 245
 D'Urbano M., 199,292,299
 Duro G., 171
 Dusi V., 197,28
 Dutto D., 295

E

Egidy Assenza Gabriele, 46
 Egman Sabrina, 11,316
 Eletto N., 306
 Elia Luigi Raffaele, 268
 Elqarra S., 107
 Emdin M., 88,89,102,291,298,306
 Enea I., 94
 Enea Iolanda, 10,47,137,188
 Enrico Baldi, 21
 Erente G., 99,205
 Escaned J., 296

Esposito L., 184
 Ettore Giuseppe, 58
 Etori F., 282
 Eusebio G., 90

F

Fabbri A., 182
 Fabbri M., 202
 Fabbrocini M., 183
 Fabiani D., 171,278
 Fabiani Donatello, 261
 Fabiocchi F., 292
 Fabris E., 79,87,101,277
 Facchin D., 197,274
 Facchinetti A., 93
 Faganello G., 92,287,295,298
 Faganello Giorgio, 46
 Faggiano P., 92,289
 Faggiano Pompilio Massimo, 269
 Falco L., 79
 Falcone L., 194
 Falcone S., 292
 Falletta C., 83,84,180,201
 Falletta Calogero, 264
 Falsini Giovanni, 313
 Fanelli M., 94
 Fanti S., 80
 Farina Andrea, 257
 Farina S., 177
 Farneti P., 107,172,178
 Farsetti S., 88
 Fascetti Ferdinando, 225
 Fattirolli Francesco, 158
 Fattore Luciano, 241
 Fattori R., 293
 Fava A., 308
 Favale S., 110,113,206,291
 Favaro A., 172,175
 Favilli Silvia, 11,46,253
 Favretto Giuseppe, 10,167
 Fazzari F., 104,185
 Febo Oreste Carlo, 167
 Fedeli F., 180,297
 Felis Salvatore, 259

Feola Mauro, 269
 Ferlini M., 289
 Ferlini Marco, 145
 Ferraiuolo G., 307
 Ferraiuolo Giuseppe, 61
 Ferrali E., 283
 Ferrandu P., 308
 Ferrante G., 292
 Ferrara Rossella, 254
 Ferrara V., 183
 Ferrari Fabio, 183,194
 Ferrari P., 291
 Ferrari R., 173
 Ferrarini M., 175,187
 Ferrario M., 288
 Ferraro A., 186,207
 Ferrazza A., 101
 Ferrazza R., 101
 Ferrazzi P., 42,85,275
 Ferretti C., 274
 Ferretto S., 286
 Ferri A., 280
 Ferri Claudio, 61
 Ferri Luca Angelo, 234
 Ferri M., 90
 Ferri Marco, 301
 Filippi N., 95
 Filippini E., 170,198
 Finamora I., 110,113
 Fineschi M., 296
 Fineschi Massimo, 270
 Finocchiaro G., 288
 Fiocca L., 194
 Fiocchi R., 185
 Fiore A., 194
 Fioretti M., 87
 Fiorilli R., 103
 Fiorilli Rosario, 306
 Fiscella A., 81
 Fiscella D., 81
 Fiscella Damiana, 11,59
 Fischetti D., 101
 Fisicaro M., 295
 Fitchett D., 294

Floresta Agata Marina, 147
 Floris R., 308
 Foà A., 185,291
 Fontana A., 201
 Fontanive Paolo, 222
 Forcesi E., 170,176
 Forlani Daniele, 292
 Formigli D., 289
 Formigli Dario, 93
 Fornari F., 308
 Forti G., 108,109
 Fossati L., 95,100
 Fraccaro Chiara, 11,60
 Fragassi G., 282
 Fragasso G., 282
 Francavilla L., 203
 Franceschini Grisolia E., 84,195,308
 Franceschini Grisolia Enrico, 57
 Francese Giuseppina Maura, 11,48,152,315
 Franco S., 274
 Franco V., 289
 Franzosi M., 294
 Frassini S., 176
 Fresco C., 170,173
 Fresco Claudio, 152
 Frigerio M., 195,204
 Frigerio Maria, 153
 Frigo G., 291
 Frigo Gianfranco, 236
 Frigo M., 86
 Frisinghelli A., 86
 Frisinghelli Anna, 263
 Frongillo Doriana, 11,313
 Fumarola F., 91
 Fumero A., 184,280,284
 Fusco A., 98

G

Gabbrielli Francesco, 63
 Gabriele Michele, 54
 Gabrielli D., 87,283
 Gabrielli Domenico, 2,50,67,86,89,124,126,
 133,141,148,156,163,213,229,234,243,255,
 287,300,312

- Gabrielli Gabriele, 270
Gabrielli M., 108
Gabutti A., 89
Gagliano Carmelo, 312
Gagliardi M., 296,308
Gaglioti C., 308
Gaibazzi N., 82,92
Galasso G., 90,174,184
Galasso M., 110,112,280,286
Galasso P., 290
Galati Alfonso, 158
Galati G., 179
Galeota G., 184
Galgano G., 94
Gallazzi M., 95,205
Gallini C., 88
Gallo F., 296
Gallo P., 198
Galvani M., 182
Gamba A., 204
Gambardella R., 200
Gambino Pietro, 123
Gandolfo C., 84
Gandolfo Caterina, 60
Garascia A., 204
Garascia Andrea, 74
Garatti A., 183,282
Gardini C., 202
Gargiulo C., 306
Gargiulo Gaetano, 213
Gasbarri T., 107,108,178
Gasparetto Nicola, 116
Gasparini G., 41,80
Gatti C., 202
Gatti G., 108,109,287
Gatti Giuseppe, 213
Gaudenzi E., 173
Gaudio C., 98
Gavazzi A., 291,300
Gellona Fernanda, 66
Gemelli Fabio Maria, 111
Gemelli M., 78
Genovese D., 99
Genovesi Ebert Alberto, 316
Gensini Giacomo, 236
Gensini Gianfranco, 66,122,155
Gentile G., 84,102
Gentile M., 108
Gentile P., 87,298
Geraci Giovanna, 2,10,75,78,171,184,227,267
Geraci S., 105,194,199
Gerardo N., 186
Geri P., 92
Germinal F., 101
Geromella I., 176
Gerosa G., 78,196
Gesmundo A., 101
Gherli Tiziano, 221
Ghetti G., 279
Ghezzi Giorgia, 315
Ghiadoni A., 202
Ghiara C., 180,297
Ghidini Ottonelli A., 283
Ghio S., 188,203,287
Ghio Stefano, 229
Ghionzoli N., 89
Giacca Mauro, 68,76
Giacomelli Sara, 291
Giaconi S., 171
Giada Franco, 48
Giallauria Francesco, 297
Giammaria M., 200
Gianluigi P., 106
Giannattasio C., 80,195,204
Giannelli L., 113
Gianni Casella, 23
Giannoni A., 89
Giannotti F., 193
Giannotti G., 201
Giannuzzi S., 83
Giardina A., 112,186
Giardina Achille, 11,57
Giardina G., 42,171,188,206
Giardinelli F., 174
Giatti S., 110,112,197,280,290
Gigantino A., 85
Gigli M., 277,298
Gil Ad Vered, 83

- Gilardi Rossella, 11,250,312,315
 Gioia M., 89,105,180,297,300
 Giordano Guido, 49
 Giordano R., 192
 Giordano Umberto, 71
 Giorgi M., 308
 Giovagnoli E., 173
 Giovannini D., 176
 Giovannini T., 186
 Giovine M., 90
 Girasoli C., 207
 Giua Marassi P., 304
 Giubilato Simona, 147
 Giudice P., 174
 Giuffrida A., 107
 Giuli V., 284
 Giuliani G., 201
 Giuliani L., 91
 Giuliani Livio, 166
 Giunta Nicola, 146
 Giuseppe A., 200
 Giustetto C., 275
 Glauber M., 172,175,187
 Gobbo M., 277,298
 Godino C., 79,282,292
 Golfetto A., 285
 Gomez L., 93,295
 Gonella Anna, 80
 Gori M., 42,275,291,300
 Gori Mauro, 291
 Gorla M., 95
 Gortan Roberto, 11,314
 Gotta F., 200
 Granai D., 109
 Granatelli Antonino, 225
 Grande D., 89,180,297,300
 Grande E., 100,203,285,287,295
 Grasso D., 107
 Grava C., 308
 Graw S., 298
 Grazi Paola, 307
 Greco A., 188,287
 Greco C., 98
 Greco Eupremio Luigi, 305
 Greco F., 304
 Greco S., 101
 Gregori Gianserafino, 45
 Gregorini R., 107,172
 Gregorio C., 92
 Gregorio Giovanni, 11,69,165,203
 Grieco N., 289
 Grimaldi G., 94
 Grimaldi M., 94
 Grimaldi Massimo, 10,144,240
 Grimm M., 172
 Gripari C., 109
 Grisanti R., 283
 Griseri C., 295
 Grolla E., 41,8
 Gronda Edoardo, 131
 Groppo L., 101
 Grosseto D., 82
 Grosseto Daniele, 11,176,211,257
 Grossi Mariaelena, 246
 Grosso Marra W., 178
 Grosu A., 291
 Guagliumi G., 194
 Guardigli G., 173
 Guardigli Gabriele, 243
 Guaricci A., 206,291
 Guarini S., 194,288,299
 Guarracini F., 111
 Guccione Paolo, 46
 Guerra F., 105,203,277
 Guerri E., 90
 Guerrini M., 282
 Guida V., 99
 Guidetti F., 92
 Guido A., 110,113
 Guido Vincenzo, 11,47
 Guiducci V., 90
 Guk Y., 301
 Gulizia M., 81,281
 Gulizia Michele Massimo, 2,3,10,41,42,50,63,66,
 75,126,132,136,143,148,153,163,214,224,240,
 243,278,312,319
 Gullestad L., 288,294
 Gulletta S., 189

Gustin G., 109
 Gustinucci S., 173
 Guta A., 83,99
 Guzzi G., 183

H

Haxhiademi D., 93
 H-C Diener H., 193
 Herbst A., 180,297
 Hinna Danesi T., 105,172,175
 Hiso E., 304
 Huisman M., 193
 Humar F., 287

I

Iaci G., 187,275
 Iacoviello M., 89,180,193,297,300
 Iacoviello Massimo, 11,22
 Iacovoni A., 42,185,201,275,291,300
 Iacovoni Attilio, 11,219
 Iadanza B., 104
 Iafrancesco M., 106
 Iafrancesco Mauro, 175,309
 Iannaccone M., 275
 Iannelli G., 192
 Iaquaniello A., 173
 Ielasi A., 292,293,296
 Ielasi Alfonso, 282
 Ignone Gianfranco, 125
 Illiceto S., 83,99,286,304
 Illuminati Maria Teresa, 315
 Imazio M., 42,275
 Imazio Massimo, 10,11,244,275,298,313
 Imperadore F., 94,299
 Imperoli Giuseppe, 165
 Inama Giuseppe, 133
 Indolfi E., 104
 Ingianni Nadia, 244
 Intorcia A., 78,113
 Intrieri M., 81
 Inzucchi S., 294
 Iori M., 274
 Iorio A., 81,297,300
 Iorio Annamaria, 11,68

Iorio E., 94
 Iorio S., 90
 Iosi S., 290
 Irace Luigi, 228
 Irini D., 106
 Italiani Gessica, 266
 Iuliano A., 186

J

Januzzi J., 89,291
 Jhund P., 294

K

Kalisa M., 295
 Kallushi E., 107,172,178
 Kanji R., 296
 Khoury G., 41,82,99
 Kleczyński P., 296
 Klersy C., 283
 Kober L., 294
 Kol Amir, 110
 Kounakis G., 109,175
 Kourtesis D., 280

L

La Canna G., 187
 La Franca E., 84
 La Greca C., 186,189
 La Manna Alessio Gaetano, 43
 La Rosa C., 274
 La Rosa Salvatore, 123,236
 La Rovere Maria Teresa, 263
 La Vella M., 202
 Labanti Graziana, 151
 Labriola C., 109,183
 Lagioia Rocco, 167
 Lamenza F., 288,299
 Landolina Maurizio Eugenio, 48
 Langialonga T., 91,94
 Lanni Francesca, 85
 Lanno V., 176,296
 Lanza D., 110,112,197,280,290,301
 Lanzillo C., 88
 Lanzilotti V., 182,293,299

- Lanzoni L., 189,198,282
 Lapenna E., 187,189,206
 Lardieri G., 170,173
 Lardieri Gerardina, 58
 Lardo L., 90
 Lario C., 85
 Latini R., 294
 Lauciello R., 83
 Lauria M., 182
 Lavanco V., 104,185
 Lavorgna A., 171,278,282
 Lavorgna Alberto, 254
 Lax Antonio, 235
 Lazzari L., 41,82,99
 Lazzeroni D., 301
 Lechiancole A., 108,183
 Ledda Antonietta, 242
 Leiballi E., 103,304
 Leiballi Elisa, 254
 Lelli D., 88
 Leonardi Giuseppe, 121,241
 Leoncini G., 205
 Leone A., 194,288,299
 Leone Angelo, 104
 Leone M., 192
 Leone O., 201
 Leonelli V., 103,304
 Leopizzi T., 89,180,297,300
 Lepore V., 294
 Lesizza P., 298
 Lestuzzi Chiara, 53,131,246
 Lettica Giulio Vladimiro, 228
 Lettieri C., 289
 Lettino Maddalena, 61,136
 Levato Maria, 223
 Liberatoscioli G., 87
 Liberti Francesco, 161,277
 Libro G., 171
 Liccese M., 204
 Licciardello Giovanni, 235
 Lilli A., 82,283,306
 Lilli Alessio, 184
 Limido Alberto, 202
 Lina Daniela, 11,225
 Lio A., 172,175,187
 Lip G., 193
 Lissoni F., 186
 Livi U., 108,183,307
 Lo Bianco Francesco, 212
 Lo Forte A., 180,297
 Lo Schiavo Armando Elio, 182
 Lobascio I., 79,173,294
 Locuratolo N., 193,278,292
 Loda V., 95
 Loddo I., 79,105,274
 Loddo P., 186
 Lodi G., 280
 Lodigiani C., 79
 Loffi Marco, 289
 Loi B., 188
 Loik F., 203
 Liodice C., 305
 Loiudice E., 304
 Lombardi Mario, 299
 Longhi Simone, 271
 Longo F., 308
 Lonobile T., 106
 Lorenzetti S., 80
 Lorenzoni G., 81
 Losardo L., 295
 Losi G., 203,277
 Lotti E., 202
 Luca A., 106
 Luca B., 110
 Luca G., 283
 Luca Giuseppe Sebastiano, 298
 Lucarelli K., 94
 Lucarini A., 171
 Lucci Donata, 51
 Lucciola M., 200
 Luceri S., 85
 Lucisano G., 294
 Luise R., 112
 Luise Raffaele, 58
 Lukic Vjericica, 314
 Lumera Sebastiano, 48
 Lunati Maurizio, 49,71
 Luongo A., 289

Lupi A., 309
 Lupi Alessandro, 279
 Lupi Gabriele, 221
 Lusardi Paola, 86
 Luzi Giampaolo, 213
 Luzzza G., 101
 Luzzi G., 110,113
 Luzzi Giovanni, 237

M

Mabritto B., 85
 Mabritto Barbara Maria Teresa, 264
 Macchiarella M., 203
 Macera Francesca, 11,220
 Macor F., 289
 Maddalozzo A., 84,195
 Maddestra N., 91
 Madeo A., 83
 Madeo Andrea, 11,55,99,102,159,265
 Maestri A., 171
 Mafrici Antonio, 135
 Magagna P., 172,175
 Maggiolini S., 102
 Maggioni A., 170,176,294
 Maggioni Aldo Pietro, 10,50,51,63,67,139,224
 Magini A., 177
 Maglia G., 186
 Magnacca M., 82,283,306
 Magnacca Massimo, 72,146
 Magnaldi S., 103
 Magni V., 282,292
 Magnoli M., 294
 Magoga J., 285
 Magro S., 83
 Mahmoud H., 287
 Maiani S., 196
 Mainardi Francesco, 88
 Maines M., 111,198
 Maione A., 174
 Maisano F., 282
 Malacrida M., 186,274
 Malvezzi Caracciolo D'Aquino Marco, 162
 Malvindi P., 109,175,183
 Mameli S., 42,112,171
 Mameli Stefano, 271
 Mammini C., 89
 Manca D., 94,309
 Manca F., 90
 Manca Francesco, 294
 Manca P., 112
 Mancassola S., 78
 Mancina Giuseppe, 135
 Mancini R., 182
 Mancone M., 296
 Mancuso Daniela, 244
 Mandorla S., 173
 Mandorla Sara, 59
 Mandurino Mirizzi A., 288
 Manganelli Fiore, 83
 Mangiacotti L., 101
 Mangino Domenico, 172,178,213
 Mangual J., 111
 Mannarini A., 91,192,199,277,286
 Mantovan Roberto, 73
 Mantovani R., 104
 Manzara C., 83,104,207
 Manzella F., 307
 Manzo M., 274
 Mapelli M., 42,102,177,305
 Maracchini G., 181
 Maragoni G., 41,82
 Maraldo O., 287
 Maranta F., 95,1
 Maras P., 101
 Marazia S., 171,207,305
 Marazia Stefania, 147
 Marcantoni L., 110,112,197,280,286,290
 Marcelli C., 276,279
 Marchei M., 78
 Marchetti Gabriello, 237
 Marchetto G., 107,178,187
 Marchi F., 108,276,291
 Marchionni N., 103,180,276,297
 Marcolongo M., 100,285,309
 Marena B., 186
 Maresca F., 186
 Margari V., 109,175,183
 Margaryan R., 93,107,172,175,178

- Margonato A., 179,181,275,281,282,292
 Marianeschi S., 284
 Mariani A., 181
 Mariani Antonio, 73
 Mariani M., 95,178,205,276
 Mariani T., 196
 Marini A., 94,309
 Marini M., 105,111,186
 Marini Marco, 116
 Marino P., 293
 Mario L., 84,195
 Mariotti M., 104
 Mariottoni B., 81,17
 Marletta Marcella, 66
 Marocco A., 206,304
 Marotta C., 99
 Marrangoni A., 307
 Marras A., 81
 Marrone G., 282
 Marrozzini C., 276,279
 Martignani C., 80
 Martimucci M., 94
 Martin M., 111
 Martin Suarez Sofia, 62
 Martina P., 292,299
 Martinelli F., 179,184
 Martinez B., 109,184
 Martinez Lopez De Arroyabe B., 109
 Martini N., 170,176
 Martini Nello, 63
 Martino S., 176
 Martinoni A., 199,289,292,299
 Martone R., 88
 Marvelli C., 173
 Marziali A., 87,283
 Marziliano N., 81
 Marzo F., 82
 Mascelli G., 93,295
 Mascia Franco, 280
 Masè M., 106
 Maseri Attilio, 41,42,224
 Masnaghetti S., 181
 Massa L., 184
 Massacesi C., 91
 Massaro G., 80
 Massetti M., 277,298
 Massetti Massimo, 164
 Masson S., 294
 Mastroianno S., 192
 Matrone B., 287
 Matta G., 112,206
 Mattesini A., 179,307
 Matteucci S., 196
 Maurea Nicola, 126
 Maurella C., 85
 Maurelli M., 197
 Mauri L., 284
 Mauro Ciro, 69
 Mazer D., 87
 Mazza A., 106
 Mazza T., 192
 Mazzaro E., 108
 Mazzetti S., 177,179
 Mazzone C., 92,100,203,285,287,295
 Mazzone P., 286
 Mc Kenna W., 298
 Mcguire D., 294
 McMurray J., 294
 Mecenero A., 79,173,274
 Mecenero V., 173
 Medda M., 174,279
 Melandri G., 201
 Melatini M., 105
 Mele Francesco, 168
 Mele M., 91,171,305
 Mele Marco, 255
 Meles E., 102
 Melillo F., 176
 Mellillo F., 93,296
 Meloni I., 81
 Memeo R., 110,113
 Menardi E., 186,274
 Mendicino D., 194
 Menghini Fabio, 263
 Mengoni A., 83
 Menicanti L., 183
 Mennuni Mauro, 156,250,314
 Menotti A., 279

- Menotti Alberto, 10,314
Menozi Alberto, 56
Menozi M., 296
Mercuro Giuseppe Guglielmo, 163
Merella P., 81
Merella Pierluigi, 74
Merli C., 173
Merlo M., 87,105,184,185,195,274,277,298
Merlotti G., 186,274
Merola A., 94,309
Mesin L., 92
Meselella E., 41,82
Messano L., 87
Mestroni L., 298
Meucci F., 196
Meucci Francesco, 279
Mezzetti M., 286
Miani D., 195,197,275
Miceli A., 172,175,187
Miceli Antonio, 11,233
Miceli Domenico, 314
Midi Paolo, 264
Migliaro G., 301
Migliore F., 83,286
Migliore Federico, 48
Migliorini A., 276
Migliozi E., 104,207
Mignosa C., 108
Milani E., 200
Milani Loredano, 167
Milani S., 100,285
Milazzo A., 195
Milici D., 197
Milli Massimo, 262
Milo M., 176,184
Milo Marco, 204
Mina' C., 83,180,201
Minardi Giovanni, 282
Minati A., 108
Minchio E., 305
Minerba L., 112
Mingardi F., 201
Mininni Nicola, 211
Ministeri Margherita, 268
Minniti G., 84
Minora T., 281
Minuti U., 278
Miracapillo G., 186
Mirra M., 90
Mistrorigo F., 105,205
Misuraca Gianfranco, 45
Mobilia Gianni, 239
Mocini D., 106
Moderato L., 301
Modolo M., 285
Modugno P., 87
Moggio P., 111,198
Molinaro S., 291
Moliterni O., 110
Molon G., 189,198,200,280,282
Molon Giulio, 189
Molteni C., 102
Monasky M., 113
Moncada Michele, 48
Montagnani M., 202
Montalto Andrea, 11,233
Montefusco A., 296
Montemurro Vincenzo, 230
Monti L., 88,185
Montis S., 94,309
Montorfano M., 282,292
Montresor G., 105
Moraca Alessandra, 62
Morandi Fabrizio, 137
Morea G., 298
Morelli A., 182
Morelli M., 286
Morello A., 205
Morena L., 295
Morena Luisa, 47
Moreo A., 80,195
Moreo Antonella Maurizia, 11,47,260
Moretti A., 202
Moretti C., 276,279,296
Moretti Luciano, 10,11,69
Moretti Stefano, 10,51
Moretti V., 170,173,181
Morgagni R., 78,113

Mori A., 197,28
 Mori Alfredo, 173
 Mori F., 184
 Morici N., 204
 Morini S., 88
 Moro C., 88
 Morosin M., 184
 Morra S., 299
 Mortara A., 177,179
 Mortara Andrea, 11,87,124,219
 Moscato F., 289
 Moschini Luigi, 49
 Mossuti Ernesto, 162
 Mossuto E., 183
 Mottola M., 192
 Muegge A., 193
 Mugelli Alessandro, 64
 Mulè M., 308
 Munafò A., 282
 Muntner Paul, 132
 Muraglia S., 279
 Muraru D., 83,99
 Muratori M., 102
 Mureddu Gian Francesco, 135
 Mureddu Roberto, 142
 Murrone Adriano, 2,49,143,228,237,242
 Murzi M., 108,172,178
 Musci R., 41,188,206,207,291
 Muscio Gianfranco, 274
 Mussardo M., 101
 Musso R., 295
 Musumeci Francesco, 60
 Musumeci G., 194,289,295
 Musumeci Giuseppe, 60,67,136,218,240
 Musuraca G., 94

N

Nacci C., 202
 Nacci F., 110,113
 Naclerio C., 93,176,296
 Nagata Y., 99
 Nait D., 176
 Nalli C., 183
 Nalon S., 183

Nami Renato, 43
 Napoletano C., 171,278,282
 Napoletano Cosimo, 10,122
 Napoli Raffaele, 129
 Narciso M., 296
 Nardi Federico, 2,47,129,134,146,162
 Nardini P., 176
 Narducci M., 186
 Nassiacos Daniele, 152
 Natale Enrico, 59
 Navazio A., 90
 Navazio Alessandro, 11,124
 Neeland I., 294
 Negri F., 88,204
 Negri P., 87,288,294
 Negri S., 95,1
 Negrini M., 281
 Negrini Marco, 178
 Neri R., 296
 Nesta M., 106
 Nguyen K., 99
 Nicoletti A., 107,172
 Nicolosi Gian Luigi, 211
 Nicolucci A., 294
 Niglio T., 194
 Nisi T., 189
 Nistri R., 184
 Nobile G., 293
 Nonnini S., 284
 Norgiolini Silvia, 128
 Notaristefano F., 186,274,304
 Notarstefano P., 274
 Nottoli Monica, 50
 Novak A., 285
 Novo G., 180,201
 Novo S., 201
 Nugara C., 180

O

Occhetta E., 309
 Oddo A., 184
 Oezpeker U., 172
 Oggioni Alberto, 122
 Oliva F., 80,204,289

Oliva Fabrizio, 10,45,50,180,241
 Oliva Stefano, 53
 Oliverio T., 86
 Olivieri C., 188
 Oltrona Visconti L., 188,197,203,280,283,
 287,289,306
 Omedè P., 296
 Oppizzi M., 275,281
 Orlando F., 200
 Orrù F., 308
 Orru' L., 94,309
 Orso F., 180,297
 Ortolani P., 276
 Ossena G., 41,80
 Otiman G., 101
 Ottani F., 182
 Ottani Filippo, 10,69
 Ottovoggio G., 284

P

Paccanaro M., 282
 Pacini D., 201
 Padayattil S., 101
 Pagliacci M., 82
 Pagliani L., 101
 Pagnesi M., 95,1
 Pajes Giuseppe, 45
 Palazzo Giuseppe, 216
 Paldino A., 87,274
 Palermo Antonio, 247
 Palermo C., 83,99
 Palermo P., 42,177,305
 Palma G., 192
 Palmerini T., 276,279
 Palmieri C., 93,299
 Palmieri G., 181
 Palmieri Vittorio, 11,219
 Palmisano P., 186
 Paloscia Leonardo, 160
 Palpacelli Claudio, 157
 Palumbo O., 192
 Palumbo P., 192
 Palumbo V., 278
 Palvarini M., 86
 Pancaldi L., 182
 Pandozi Claudio, 71
 Pandullo C., 287,295
 Pangallo Antonio, 261
 Pani A., 102
 Panno Antonio Vittorio, 43
 Pansecco E., 93
 Paolini C., 79,105,294
 Papadakis M., 288
 Paparella D., 109,183
 Paparella V., 175
 Paparoni S., 282
 Pappalardo A., 108,109,184,287
 Pappone C., 111,113
 Parato Vito Maurizio, 72
 Pardini A., 84,99,196
 Parisi G., 89,180,297,300
 Parisi Q., 87,186,274
 Parisi R., 292,293
 Parlapiano S., 180,297
 Parodi G., 42,85,174
 Parolari A., 183
 Parolari Alessandro, 60
 Parravicini Umberto, 256
 Parrini I., 278
 Parrini Iris, 11,131,246,278
 Pascale V., 207
 Pasceri V., 106
 Pascon R., 101
 Pasini G., 105
 Pasoli P., 86,291
 Pasquale C., 193
 Pasquale Caldarola, 21,23
 Pasquale Massimo, 226
 Pasqualucci D., 188
 Pasqualucci Daniele, 11,22
 Pasquetto G., 78
 Pasquetto Giampaolo, 269
 Pasquinucci M., 287
 Passamonti Enrico, 107
 Passantino A., 193
 Passaretti Bruno Maria, 11,171
 Passino C., 89,291
 Pastore F., 90

- Pastore Fabio, 289
 Pastore G., 110,112,197,280,286,290
 Patane' L., 108
 Patane' Leonardo, 10,11,60,106,164,183,213
 Patarchi V., 93,176,296
 Patella M., 84
 Patrignani A., 181
 Patrignani Anna, 64
 Pavan D., 170,173
 Pavan Daniela, 147
 Pavesi P., 182
 Pavone N., 106
 Pavone Natalia, 187
 Pazzanese V., 275
 Pecora D., 186,189
 Pecoraro A., 182,282
 Pecoraro R., 103,304
 Pedemonte E., 201
 Pedi C., 283
 Pedone C., 88
 Pedretti R., 181,289
 Pedretti Roberto Franco Enrico, 44
 Pedretti Stefano, 112
 Pedrinazzi Claudio, 295
 Pedrini A., 170,176
 Pedrotti P., 80,195
 Pedrotti Patrizia, 72
 Pelizzo G., 284
 Pelizzoni V., 203,277
 Pellegriani E., 94
 Pellegrino M., 202
 Pelliccioni G., 88
 Pelliccioni P., 104
 Pellizzari C., 294
 Penco M., 307
 Penela D., 277
 Pennacchiotti F., 171
 Pepe M., 91,305
 Pepi M., 102
 Pepi P., 186
 Perazzolo Marra M., 88,304
 Perfetti G., 292
 Perfetto F., 88
 Perkan A., 79,92,184,277
 Perkan Andrea, 246
 Perna Gian Piero, 60,259
 Perniciaro V., 103
 Pernigo M., 105
 Perrone C., 105,274,294
 Perrone M., 78,113
 Perrone Filardi Pasquale, 131,163
 Peruzza F., 111,198,286
 Peruzzi E., 81,297,300
 Pesarini Gabriele, 164
 Petracci B., 197,280,283
 Petrarolo V., 294
 Petrella D., 204
 Petrella L., 282
 Petrella Licia, 249
 Petrolati S., 193
 Petrone G., 183
 Petronio A., 78
 Petti P., 290
 Peyracchia M., 80
 Pezzetta F., 203
 Pianon R., 308
 Piazza R., 103,304
 Picani C., 101
 Picarelli F., 301
 Picariello C., 110,112,197,280,290,301
 Picariello Claudio, 40
 Picchi A., 296
 Piccininno Marco, 90
 Piccinni C., 170,176
 Picciolo A., 101
 Piccione Guglielmo, 271
 Piccioni Laura Lalla, 11,127
 Piemonte Francesco, 248
 Piepoli M., 85
 Piepoli Massimo, 135
 Pierantozzi A., 186
 Piergentili C., 86
 Pieri F., 184
 Pierini Simona, 187
 Pieroni S., 173
 Pierri A., 292
 Pierri M., 196
 Pierri Michele Danilo, 164,196

- Pietropaolo Francesco, 167
Piga A., 308
Pignalberi Carlo, 251
Pignatelli G., 90
Pilato M., 84,105,106,201
Piloizzi A., 179,184,280
Pinamonti B., 92,185,204,277,298
Pinamonti Bruno, 137
Pini Daniela, 10,219
Pino P., 83,104,207
Pino Paolo Giuseppe, 10,11,52,55,150,154,159,
217,232,265
Pino R., 307
Pino Rodolfo, 93
Piovaccari G., 82,193,202
Piovaccari Giancarlo, 61,138
Piovesana Piergiuseppe, 46
Pirazzini Maria Cristina, 315
Pirelli Salvatore, 135
Pirozzi F., 298
Pisanò E., 207
Piscione F., 85,184
Pistis G., 42,174
Pistis Gianfranco, 130
Pistoni A., 95,1
Pitrella A., 278
Pivato C., 79,282,292
Pivetta A., 277
Pizzetti Fabrizio, 164
Pizzetti G., 181,206
Pizzuti A., 85
Placci A., 188
Placci Angelo, 68
Plumitallo S., 188
Poddighe R., 82,283
Polacco M., 98
Poletti Fabrizio, 120
Poletti R., 89
Poli A., 292,299
Poli M., 307
Poli S., 182,274
Politano M., 104
Politi Alessandro, 304
Polizzi G., 307
Polizzi Giovanni Maria, 227
Pollarolo Luigi, 192
Pontone G., 88,102,291
Pontoni T., 287
Ponturo G., 299
Porcu M., 42,79,94,112,171,186,188,206,304
Porcu Maurizio, 241
Porfido A., 199
Porfilio M., 112
Possa F., 176
Posteraro Alfredo, 47
Potenza D., 186,192
Potenza M., 202
Pozzati Andrea, 215
Pozzi A., 300
Pradegan N., 196
Pratesi A., 180,297
Prati E., 292
Pribetich M., 200
Principi M., 185,197
Pristipino Christian, 210
Proclemer A., 182,195,197,274,275
Proclemer Alessandro, 133
Prontera C., 89
Prota C., 85,184
Provenza G., 85
Pucci A., 306
Puggia I., 296,298
Pugliese Francesco Rocco, 45
Pugliese L., 197,28
Pulignano G., 88,100,112,285
Pulignano Giovanni, 141,211
Puntrello Calogero, 158
Pusineri Enrico, 44
- Q**
Qefalia A., 189
Quadri Giorgio, 201
Quarta L., 101
Quarti A., 280,284
Quattrocchi G., 195
Querzani P., 202
Quintarelli S., 111,305

R

- Racca Emanuela, 189
 Racca L., 181
 Radaelli P., 86
 Radano I., 184
 Radini D., 100,203,285
 Radini Donatella, 250,314
 Raffa G., 84,105,106
 Raffa Giuseppe, 150,175
 Rafik M., 178
 Ragni L., 301
 Raimondi F., 179
 Raineri C., 188,203,287
 Raineri Claudia, 151
 Rakar S., 184,277
 Ramani F., 87,298
 Ramondo A., 99,105,205
 Ramondo Angelo Bruno, 233
 Ranucci M., 113
 Rao Carmelo Massimiliano, 11,164
 Rapacciuolo A., 186
 Rapezzi C., 201,276,279
 Raso I., 287
 Rasoini Raffaele, 210
 Ratti M., 103
 Rauber E., 108,184
 Rauch-Kroenert U., 193
 Ravani M., 93,108,276
 Ravera Adriana, 121
 Raviele Antonio, 41,42,71
 Rea F., 81,297,300
 Reale M., 42,174
 Rebellato L., 274
 Rebuffo E., 278
 Reccia M., 304
 Reggiani A., 186
 Regni O., 173
 Reimers B., 79,292
 Rellini G., 296
 Renon F., 85
 Rescigno Giuseppe, 238
 Resciniti E., 170
 Resciniti Elvira, 246
 Resta M., 193,278
 Rettegno S., 80,275
 Reverzani A., 90
 Ribis C., 205
 Riboldi F., 104,207
 Ricci D., 107,178,187
 Ricci G., 278
 Ricci R., 290
 Ricci Renato Pietro, 66
 Ricci Simonetta, 50
 Ricci Stefano, 155
 Ricciardi D., 301
 Ricciardi G., 186
 Riccio Carmine, 44,70,79,252
 Riesgo F., 307
 Riganti C., 192
 Riganti Carla, 156
 Righini F., 177
 Rigo F., 41,80,85
 Rinaldi M., 80,107,178,187
 Rinuncini M., 197,286
 Rinunicini M., 290
 Ripamonti Luigi, 75
 Ripoli A., 300
 Ristalli F., 196
 Riva L., 295
 Rivaben D., 101
 Rizzi A., 299
 Rizzo L., 95,205
 Rizzo Massimiliano, 170
 Robusto F., 294
 Roccasalva F., 202
 Rocchi Renato, 315
 Rodinò G., 276,279
 Rodriguez-Zanella H., 83
 Rognoni A., 296
 Rognoni Andrea, 296
 Rolfo Fabrizio, 227
 Roman Pognuz A., 203
 Romano G., 83,180,201
 Romano Michele, 218
 Romano S., 307
 Romeo Carlo, 75
 Romeo F., 78,113

Romeo Francesco, 45
 Ronco F., 41,8
 Roncon L., 110,112,197,280,286,290,301
 Roncon Loris, 11,118,166
 Ronconi G., 170,176
 Rordorf R., 197,280,283
 Rosato Giuseppe, 151
 Rosignuolo A., 207
 Rosselli F., 299
 Rossi A., 79,188
 Rossi C., 188
 Rossi J., 177,179
 Rossi S., 91
 Rossillo A., 205
 Rossillo Antonio, 45,197
 Rossini D., 95
 Rossini R., 289,295
 Rossini Roberta, 11,44,65,147,160
 Rostagno Carlo, 54
 Rotelli C., 86
 Rovere Maria Elena, 166
 Rowland T., 298
 Rrapaj E., 105
 Rubartelli Paolo, 57
 Rubboli A., 293,299
 Rubboli Andrea, 245
 Rubino A., 108
 Rubino Antonino Salvatore, 109,221
 Rubino Antonio, 125
 Rubino Gaspare, 156
 Rubino I., 193
 Rubino M., 196
 Rubino Vincenza Elisabetta, 54
 Ruffinazzi M., 288
 Ruggieri Maria Pia, 240
 Ruggiero D., 108
 Ruggiero M., 193
 Russo A., 78,192
 Russo G., 287,295
 Russo Giulia, 53,131
 Russo M., 282
 Russo Maria Giovanna, 46
 Russo N., 105
 Russo Vincenzo, 65

Russo Vitantonio, 281
 Rutigliano D., 278,292
 Ruzzolini Matteo, 70,100

S

Sabini Alessandra, 92
 Sabusco Alexandra, 157
 Sacco A., 204
 Sacra C., 87
 Saia F., 276,279,299
 Saia Francesco, 229
 Salerno S., 102
 Salerno A., 282
 Salone Giulia Mariacecilia, 50
 Saltori M., 305
 Salvador L., 105,172,175
 Salvador Loris, 221
 Salvadori L., 283
 Salvati M., 307
 Salvatori L., 82
 Salvioni E., 42,305
 Salvolini L., 105
 Sammarco G., 83
 San Pasquale G., 288,299
 Sanchez F., 93,295
 Sanchez Federico Ariel, 288
 Sanna F., 42,171,188,206
 Sanna Fabiola, 312,315
 Sanna N., 42,112,171,188
 Sanna Nadia, 264
 Sanniti A., 113
 Santacesaria S., 284
 Santagostino M., 100,186,285,309
 Santagostino Matteo, 193
 Santamaria M., 87
 Santambrogio C., 179
 Santangelo S., 79
 Santarelli Andrea, 256
 Santarelli Francesco, 211
 Santarpino G., 107,172
 Santinelli V., 111,113
 Santini Massimo, 41,42,66
 Santobuono V., 110,113
 Santomauro M., 192

- Santomauro Maurizio, 216
 Sanvito R., 93
 Sanzo A., 197,280,283
 Saponara S., 90
 Saporito D., 274
 Saraò E., 305
 Sardella G., 296
 Sarto Patrizio, 249
 Sarubbi Berardo, 71
 Sarullo F., 84
 Sarullo Filippo Maria, 216
 Sarullo S., 84
 Sarzi Braga S., 181,200
 Sassara M., 278
 Sasso G., 83
 Sasso L., 105,200,294
 Sassone Biagio, 152
 Savarese G., 41,82,186
 Savastano S., 197,203,280,283
 Saviano M., 111
 Savini Carlo, 11,84,218
 Savini E., 87,283
 Savini Ettore, 98
 Savonitto Stefano, 234
 Sbaraglia Fabio, 266
 Scagnetto A., 81,100,170,173,285,295,297,300
 Scalise F., 177,179
 Scalone A., 94,186
 Scalvini Simonetta, 122
 Scano F., 94,309
 Scapigliati Andrea, 216
 Scapol S., 277
 Scarcia A., 94
 Scardapane A., 103
 Scardi Sabino, 158
 Scardovi A., 290
 Scardovi Angela Beatrice, 147
 Scaringi D., 91,103,174,199
 Scarpa D., 304
 Scarpignato Maurizio, 256
 Scatteia A., 88
 Scavelli F., 304
 Scelsi L., 188,203,287
 Scelsi Laura, 229
 Schaffer A., 309
 Scherillo M., 289
 Scherillo Marino, 66
 Schintu B., 42,112,171,186,206
 Schou M., 288
 Schuster S., 193
 Schwartz P., 280
 Schwimbeck P., 193
 Sciacca S., 201
 Sciahbasi A., 299
 Sciortino G., 307
 Sciortino Giuseppa, 58
 Scipione P., 104
 Scipione Pietro, 283
 Scognamiglio M., 106
 Scolozzi Donato, 105
 Scoti P., 42,174
 Scotti A., 282,292
 Scotti R., 79,206
 Scotti di Uccio Fortunato, 2,199,242,270
 Sebastiani R., 185
 Secco E., 83
 Secco G., 42,174,293
 Segreto A., 89,180,297,300
 Seidl K., 193
 Sella M., 175
 Senatore Gaetano, 251
 Senges J., 193
 Senni M., 42,185,194,201,275,291,300
 Senni Michele, 140,153
 Serenelli M., 173
 Serino F., 194
 Serra E., 79
 Serra W., 188
 Settepani F., 184
 Setti Sergio, 198
 Setzu A., 112,186
 Sganzerla P., 93
 Sgarito G., 284
 Sgarra L., 110,113,202
 Sharma S., 288
 Shen L., 294
 Sheppard M., 288
 Sibilio Gerolamo, 145

Siciliano A., 82
 Siciliano V., 291
 Signorato V., 285
 Signore A., 277
 Signore N., 91,103,174,192,199,286
 Signorile V., 202
 Silano B., 178
 Silvano M., 41,80
 Silverio A., 85,174,184
 Silvestri Osvaldo, 118
 Silvestri P., 289
 Silvestri Paolo, 54
 Silvia Z., 299
 Simeone B., 83
 Simon C., 42,275
 Simoncelli U., 189
 Sinagra G., 79,87,88,92,101,108,109,176,182,
 184,185,195,204,274,275,277,287,296,298,
 307
 Sinagra Gianfranco, 124
 Singh G., 179
 Sirico D., 204
 Sirigu F., 308
 Sitta N., 287
 Sivero V., 86,291
 Siviglia Massimo, 258
 Sivo A., 94
 Skerlj L., 176
 Slavich M., 281
 Slavov D., 298
 Smecca Ignazio Maria, 130
 Sobrero M., 188
 Solarino G., 82,283
 Soldà E., 294
 Solimene F., 186
 Solinas M., 93,107,108,172,175,178,306
 Somaschini A., 306
 Sommariva Luigi, 142
 Soraci E., 296
 Sordi M., 196
 Soreca S., 98,177
 Sorgato A., 189
 Sori A., 307
 Soriente L., 85

Sorini Dini C., 179,307
 Sormani P., 195
 Sorropago A., 179
 Sorropago G., 179
 Spadaro G., 99
 Spadaro Pasquale, 292
 Spadoni A., 105
 Spadotto V., 41,8
 Spadotto Veronica, 120
 Spagna E., 108
 Spalletta C., 106
 Spampinato Claudia, 50
 Specchia L., 107,172
 Speciale G., 106
 Speciale Giulio, 234
 Speziale G., 175
 Spezzano T., 287
 Spiezia S., 182
 Spigarelli R., 173
 Spighi L., 304
 Spoladore R., 281
 Sponga S., 108,183
 Sponzilli Carlo, 108
 Spoto S., 204,287
 Spotti A., 186
 Squillantini G., 196
 Stabile G., 186
 Stara R., 94,309
 Startari U., 298
 Staszewesky L., 294
 Stefanini G., 79
 Steffanon L., 299
 Stella S., 282
 Stolcova M., 196
 Stolfi A., 193
 Stolfo D., 79,87,195,277,298
 Stolfo Davide, 151,168,290
 Stopazzolo G., 173
 Suppo M., 200
 Sweet M., 298

T

Taberini L., 193
 Taborchi G., 88,103,276

- Takeuchi M., 99
 Tamburino Corrado, 225
 Tanga M., 295
 Tanzarella G., 80,288
 Tanzi Pietro, 119
 Taramasso M., 282
 Tarantini Giuseppe, 60
 Tarantini L., 100,112,285,287,308
 Tarantini Luigi, 131,287
 Tarducci L., 85
 Tarsi G., 176,296
 Tarsi Giovanni, 61
 Tassetti L., 179,307
 Taubert Kathryn, 132
 Tavazzi G., 197,287
 Tavazzi L., 294
 Tavazzi Luigi, 212
 Tavcar Irena, 48
 Taylor M., 298
 Tedeschi C., 289
 Tedone G., 89,180,297,300
 Teli R., 294
 Temporelli Pier Luigi, 143,158
 Tenaglia R., 83
 Tenci A., 86
 Terlizze P., 89,180,297,300
 Terraneo C., 94
 Terranova Antonio, 52,72,154,232
 Terzi Francesca, 195
 Tesilli M., 292
 Tespilli M., 292
 Tessa C., 82,283
 Testa N., 87
 Teti R., 86
 Teutsch C., 193
 Themistoclakis Sakis, 48
 Tilocca G., 84,99,196,197
 Tinella E., 41,82
 Tinti M., 88,112
 Tinti Maria Denitza, 266
 Tioni C., 182,195,275,307
 Tizzani Emanuele, 49
 Tocci G., 304
 Todiere G., 88
 Tognoni G., 294
 Tola G., 42,112,171,186,206
 Tolaro Salvatore, 160
 Tolone S., 88,112
 Tomasi C., 193,274
 Tomassini Francesco, 233
 Tomassoni G., 282
 Tomassoni Gianluca, 172
 Tome M., 288
 Tommasella N., 176
 Tommasi L., 104
 Tondi Stefano, 145
 Tondo A., 101
 Tondo Antonio, 149
 Tonelli Carmelo, 120
 Tonet E., 173
 Toni Danilo, 155
 Toniolo M., 274
 Tonon M., 285
 Torchia C., 194
 Torracca L., 179,184,280,284
 Torracca Lucia, 221
 Torretta L., 203,277
 Tortorella G., 90
 Tortorici G., 170
 Toscano G., 196
 Tosi A., 195
 Tota F., 193,278
 Totteri A., 290
 Tourkmani Nidal, 101,157
 Tozzetti C., 180,297
 Trabattoni D., 289
 Tramarin R., 86
 Trambaiolo P., 307
 Trambaiolo Paolo, 116,127
 Trani C., 106
 Trianni G., 276
 Triggiani M., 105
 Trivisonno Antonio, 142
 Troccoli R., 91,110,192,199,277,286
 Troccoli Rossella, 274
 Troise Giovanni, 238
 Trovato R., 201
 Truong L., 84,195,308

Tubaro A., 280
Tubaro M., 106
Tubaro Marco, 57
Tuccillo Bernardino, 10,56
Tumbarello R., 94,309
Turcato G., 86,291
Turco A., 188,203,287,306
Turiano Giovanni, 74
Turreni Federico, 186
Turturiello D., 304
Tusa M., 282

U

Uccheddu F., 196
Ugolotti P., 301
Uguccione M., 112
Uguccione Massimo, 56
Ungar A., 180,297
Urbano M., 301
Urbinati S., 182
Urbinati Stefano, 2,44,50,124,219,243
Urru M., 94,309
Urru Monica, 128
Usmiani Tullio, 313,316

V

Vaccarella Marcello, 87
Vaccaro Paola, 283
Vacri Angelo Ugo, 165
Vagnarelli Fabio, 248
Vairo Ugo, 46
Valent F., 170,173,281
Valente S., 179,307
Valente Serafina, 241
Valenti G., 179
Valenti R., 103,276
Valentine C. Michael, 132
Valle R., 281
Valle Roberto, 45,212
Valleggi A., 102
Vallerio P., 195
Vallone L., 280
Valsecchi O., 194
Valveri S., 308

Varani Elisabetta, 231
Varbella Ferdinando, 43,56
Varotto L., 282
Varricchio Attilio, 270
Vassileva A., 194
Vatrano M., 207
Vatrano Marco, 11,269,301
Venditti A., 301
Vendrametto F., 289,296
Vendramin I., 108
Venturini Elio, 95,249
Verardi R., 296
Vercellino M., 42,93,174,293,295
Vercellino Matteo, 137
Verdecchia Paolo, 243
Verdoia Monica, 214
Vergara R., 276
Vergaro G., 89,291,298,300
Verlato Roberto, 286
Verma S., 87
Vermi A., 277
Verolino G., 184
Vettor G., 102
Viano M., 200
Viccione Marina Angela, 227
Vicedomini G., 111,113
Vicentini A., 197,280,283
Vicinanza E., 90
Vicinelli P., 199,292,299
Vico R., 288
Vigna Carlo, 268
Vignali C., 82,283
Vignali Luigi, 141
Vignati C., 42,177,305
Vignati G., 284
Vigorito F., 174
Vigorito Francesco, 11,49
Vilei Eugenio, 84
Villani C., 171,199,292,299
Villani G., 203,277
Villani Giovanni Quinto, 70
Villano M., 179,184,284
Villessa A., 91,305
Villessa Alessandro, 200

Vincenzi Antonella, 177
 Vinci Eugenio, 166,29
 Viola O., 100,285
 Visicchio G., 109,175,183
 Visintin E., 285
 Vitagliano A., 304
 Vitale G., 84
 Vitali F., 173
 Vitali G., 95,205
 Vitaliani G., 290
 Vitola C., 194
 Vitrella G., 184,185,277,298
 Vittori C., 185
 Vittori Claudia, 179
 Vitulano N., 94
 Volpiana A., 274,294
 Vríz O., 85
 Waxler Andrew, 132
 Wikstrand J., 294
 Wu M., 287

Z

Zacà V., 186
 Zaffalon D., 195
 Zagnoni S., 170
 Zagnoni Silvia, 73
 Zambon E., 307
 Zambon M., 277
 Zanier L., 170,173,281
 Zanini M., 200
 Zanna D., 206
 Zanon D., 280
 Zanon F., 110,112,197,274,280,286,290
 Zanon Francesco, 251
 Zanotto Gabriele, 280
 Zaratín Antonella, 314
 Zardi E., 80
 Zavalloni Parenti D., 289
 Zecchin M., 87,204,274,277,298
 Zecchin Massimo, 10,11,211
 Zeppellini R., 99
 Zeriali N., 203
 Zerjali N., 295
 Ziacchi M., 80

Zilio F., 279,305
 Zingarini G., 186,274,304
 Zingarini Gianluca, 10
 Zingaro C., 196
 Zito C., 85
 Zito Giovanni Battista, 44
 Zobbi G., 90
 Zolin R., 173
 Zoni Berisso M., 186
 Zoni Berisso Massimo, 47
 Zonzin P., 301
 Zonzin Pietro, 259
 Zorzi E., 86,291
 Zuccari M., 199,292,299
 Zucco Domenico, 300
 Zuchi C., 83
 Zuin G., 41,80
 Zuin Guerrino, 2,10,64,123,258,267,316
 Zuin M., 290,301
 Zumbo Patrizia, 313,314
 Zuodar M., 203,285

METTI IL CUORE

IN CASSAFORTE!



LA TUA SALUTE CARDIOVASCOLARE:
AL SICURO E SEMPRE ACCESSIBILE

CAMPAGNA NAZIONALE
DI PREVENZIONE
CARDIOVASCOLARE

TRUCK TOUR BANCA DEL CUORE 2018

APRILE

| | | | | | | | | | | | | | | | | | | | | | | | | | | | | | | |
|---|---|---|---|---|--------|---|---|---|--------|----|----|----|------------|----|----|----|---------|----|----|----|-------|----|----|----|--------|----|----|----|-----------------|--|
| D | L | M | M | G | V | S | D | L | M | M | G | V | S | D | L | M | M | G | V | S | D | L | M | M | G | V | S | D | L | |
| 1 | 2 | 3 | 4 | 5 | 6 | 7 | 8 | 9 | 10 | 11 | 12 | 13 | 14 | 15 | 16 | 17 | 18 | 19 | 20 | 21 | 22 | 23 | 24 | 25 | 26 | 27 | 28 | 29 | 30 | |
| | | | | | ANCONA | | | | TERAMO | | | | CAMPOBASSO | | | | TARANTO | | | | LECCE | | | | MATERA | | | | REGGIO CALABRIA | |

MAGGIO

| | | | | | | | | | | | | | | | | | | | | | | | | | | | | | | |
|-----------------|---|---|---------|---|---|---------|---|---|----------|----|----|-------|----|----|--------|----|----|--------|----|----|------------------------|----|----|----|----|----|----|----|----|----|
| M | M | G | V | S | D | L | M | M | G | V | S | D | L | M | M | G | V | S | D | L | M | M | G | V | S | D | L | M | M | G |
| 1 | 2 | 3 | 4 | 5 | 6 | 7 | 8 | 9 | 10 | 11 | 12 | 13 | 14 | 15 | 16 | 17 | 18 | 19 | 20 | 21 | 22 | 23 | 24 | 25 | 26 | 27 | 28 | 29 | 30 | 31 |
| REGGIO CALABRIA | | | CATANIA | | | PALERMO | | | CAGLIARI | | | NUORO | | | GENOVA | | | RIMINI | | | RIMINI CONGRESSO ANMCO | | | | | | | | | |

GIUGNO

| | | | | | | | | | | | | | | | | | | | | | | | | | | | | | |
|------------------------|---|---|-------|---|---|---------|---|---|--------|----|----|---------|----|----|------|----|----|---------|----|----|--------|----|----|---------------|----|----|----|----|----|
| V | S | D | L | M | M | G | V | S | D | L | M | M | G | V | S | D | L | M | M | G | V | S | D | L | M | M | G | V | S |
| 1 | 2 | 3 | 4 | 5 | 6 | 7 | 8 | 9 | 10 | 11 | 12 | 13 | 14 | 15 | 16 | 17 | 18 | 19 | 20 | 21 | 22 | 23 | 24 | 25 | 26 | 27 | 28 | 29 | 30 |
| RIMINI CONGRESSO ANMCO | | | FERMO | | | PERUGIA | | | ASSISI | | | VITERBO | | | ROMA | | | CASERTA | | | NAPOLI | | | LAMEZIA TERME | | | | | |

LUGLIO

| | | | | | | | | | | | | | | |
|---------------|---|---|---|---|---|---|---|---|----|----|----|----|----|----|
| D | L | M | M | G | V | S | D | L | M | M | G | V | S | D |
| 1 | 2 | 3 | 4 | 5 | 6 | 7 | 8 | 9 | 10 | 11 | 12 | 13 | 14 | 15 |
| LAMEZIA TERME | | | | | | | | | | | | | | |

AGOSTO

| | | | | | | | | | | | | | | | | | | | | |
|-----------------------|----|----|----|----|----|----|----|----|----|----|----|----|----|---|---|---|---|---|---|---|
| S | D | L | M | M | G | V | S | D | L | M | M | G | V | S | D | L | M | M | G | V |
| 18 | 19 | 20 | 21 | 22 | 23 | 24 | 25 | 26 | 27 | 28 | 29 | 30 | 31 | | | | | | | |
| RIMINI MEETING SALUTE | | | | | | | | | | | | | | | | | | | | |

SETTEMBRE

| | | | | | | | | | | | | | | | | | | | | | | | | | | | | | |
|---|---|---|-------|---|---|---|---|---|----------------------|----|----|---------|----|----|---------|----|----|----|----|----|----|----|----|----|----|----|----|----|----|
| S | D | L | M | M | G | V | S | D | L | M | M | G | V | S | D | L | M | M | G | V | S | D | | | | | | | |
| 1 | 2 | 3 | 4 | 5 | 6 | 7 | 8 | 9 | 10 | 11 | 12 | 13 | 14 | 15 | 16 | 17 | 18 | 19 | 20 | 21 | 22 | 23 | 24 | 25 | 26 | 27 | 28 | 29 | 30 |
| | | | CUNEO | | | | | | CASALE DI MONFERRATO | | | LIVORNO | | | FIRENZE | | | | | | | | | | | | | | |

OCTOBRE

| | | | | | | | | | | | | | | | | | | | | | | | | | | | | | | |
|---------------|---|---|---------|---|---|--------|---|---|---------|----|----|----------------|----|----|---------|----|----|--------|----|----|----|----|----|----|----|----|----|----|----|----|
| L | M | M | G | V | S | D | L | M | M | G | V | S | D | L | M | M | G | V | S | D | L | M | M | G | V | S | D | L | M | M |
| 1 | 2 | 3 | 4 | 5 | 6 | 7 | 8 | 9 | 10 | 11 | 12 | 13 | 14 | 15 | 16 | 17 | 18 | 19 | 20 | 21 | 22 | 23 | 24 | 25 | 26 | 27 | 28 | 29 | 30 | 31 |
| REGGIO EMILIA | | | BOLOGNA | | | VERONA | | | BOLZANO | | | VENEZIA MESTRE | | | TRIESTE | | | VARESE | | | | | | | | | | | | |

NOVEMBRE

| | | | | | | | | | | | | | | | | | | | | | | | | | | | | | |
|--------|---|---|---|---|---|---|---|---|----|----|----|----|----|----|----|----|----|----|----|----|----|----|----|----|----|----|----|----|----|
| G | V | S | D | L | M | M | G | V | S | D | L | M | M | G | V | S | D | L | M | M | G | V | | | | | | | |
| 1 | 2 | 3 | 4 | 5 | 6 | 7 | 8 | 9 | 10 | 11 | 12 | 13 | 14 | 15 | 16 | 17 | 18 | 19 | 20 | 21 | 22 | 23 | 24 | 25 | 26 | 27 | 28 | 29 | 30 |
| MILANO | | | | | | | | | | | | | | | | | | | | | | | | | | | | | |



L'Istituto Superiore di Sanità, l'Associazione Nazionale Medici Cardiologi Ospedalieri e la Fondazione per il Tuo cuore collaborano per la prevenzione delle malattie cardiovascolari.

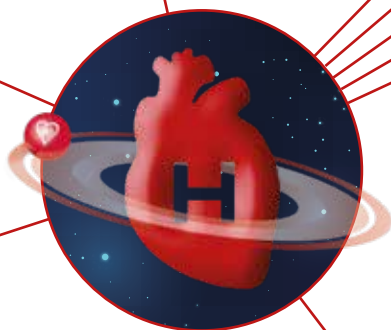
LA BANCA DEL CUORE è un Progetto di Prevenzione Cardiovascolare per la popolazione italiana promosso dalla Fondazione per il Tuo cuore - HCF Onlus.

WATCHING THE FUTURE

49° Congresso Nazionale



Associazione Nazionale
Medici Cardiologi Ospedalieri



Progetto grafico CnC GROUP



Organizzazione con Sistema di Gestione
Certificato da KIWA CERMET secondo
la norma UNI EN ISO 9001:2008



adriacongrex
advanced congress experience

SEGRETERIA SCIENTIFICA

ANMCO

Via A. La Marmora, 36
50121 Firenze
Tel. +39 055 51011
Fax +39 055 5101350
segreteria@anmco.it
www.anmco.it

SEGRETERIA ISCRIZIONI

CENTRO SERVIZI ANMCO SB srl

Via A. La Marmora, 36
50121 Firenze
Tel. +39 055 51011
Fax +39 055 5101370
congresso@anmco.it
www.anmco.it

SEGRETERIA ORGANIZZATIVA

ADRIA CONGEX srl

Via Sassonia, 30
47922 Rimini
Tel. + 39 0541 305811
Fax +39 0541 305842
anmco2018@adriacongrex.it
anmco2018booking@adriacongrex.it

www.anmco.it

REALIZZIAMO OGGI I PROGETTI DI DOMANI